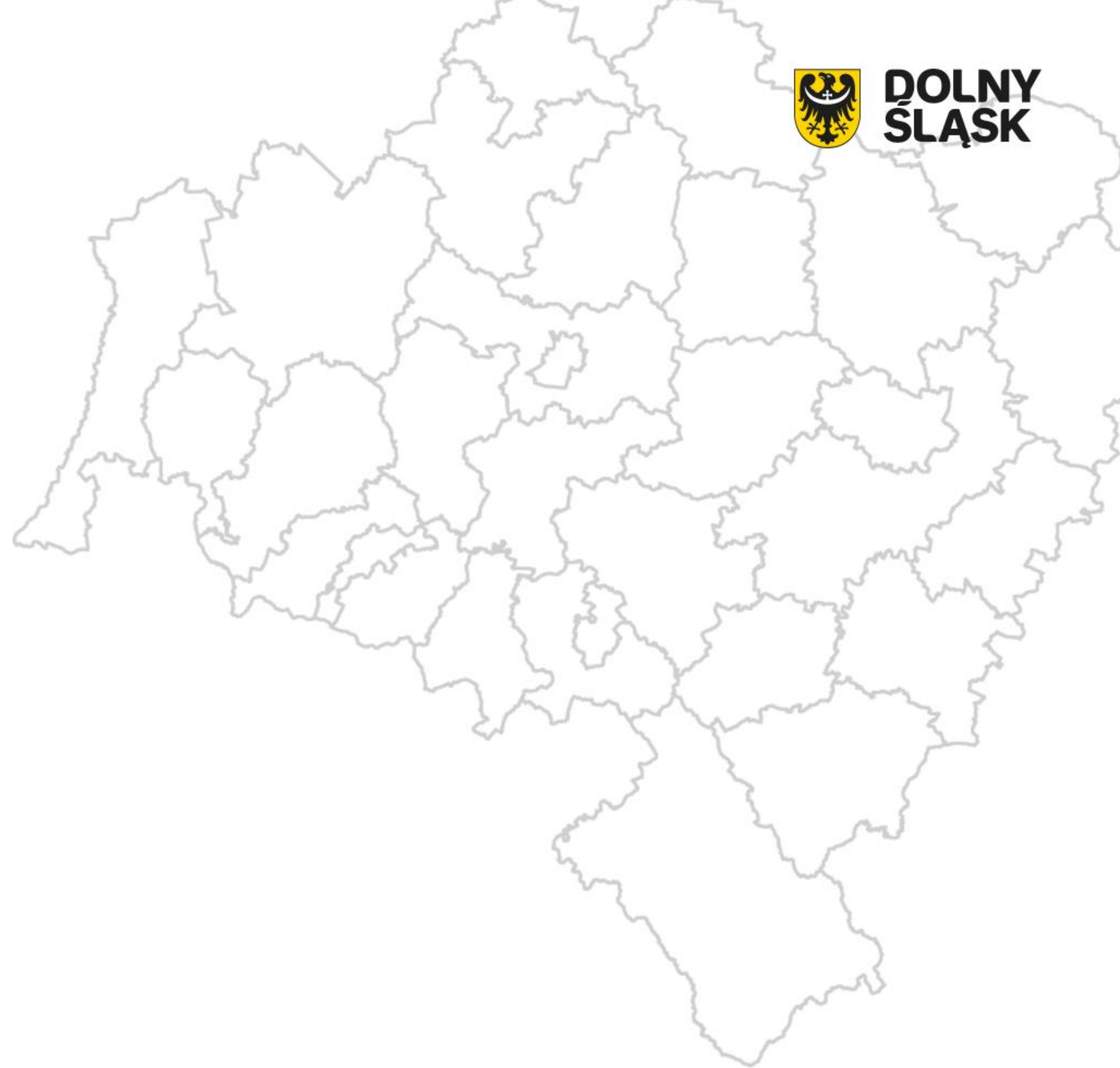




Dolny Śląsk 2019

**Urząd Marszałkowski
Województwa Dolnośląskiego**



e-Sprawozdanie finansowe za 2018 rok



- **Podpisy**
- Sprawozdanie finansowe zgodnie z art. 52 ustawy o rachunkowości podpisuje **osoba sporządzająca** (czyli osoba, której powierzono prowadzenie ksiąg rachunkowych – księgowa/księgowy) oraz **wszyscy członkowie zarządu**.
- **Terminy**
- W większości organizacji rokiem obrotowym jest rok kalendarzowy. Dla takich organizacji terminy sprawozdawcze są następujące:
- **Sporządzenie** sprawozdania - w ciągu 3 miesięcy od zakończenia roku obrotowego; dla sprawozdania za 2018 rok - **do 31 marca 2019 r.**
- **Zatwierdzenie** sprawozdania - w ciągu 6 miesięcy od zakończenia roku obrotowego; dla sprawozdania za 2018 rok - **do 30 czerwiec 2019 r.**
- **Przesłanie** sprawozdania wraz z uchwałą zatwierdzającą do urzędu skarbowego – w ciągu 10 dni od daty zatwierdzenia; dla sprawozdania za 2018 - **do 10 lipca 2019 r.**

e-Sprawozdanie finansowe za 2018 rok



Od 1 października 2018 r. przepisy ustawy o rachunkowości zobowiązują do sporządzania sprawozdań finansowych w formie elektronicznej.

Jak to zrobić?

1. Wykonać/sporzędzić sprawozdanie

Osoba, której powierzono prowadzenie ksiąg rachunkowych (najczęściej księgowy, księgowa) robi sprawozdanie finansowe według załącznika nr 6 (bilans, rachunek zysków i strat oraz informacja dodatkowa). Najczęściej gotowe sprawozdanie to po prostu plik Excel ([plik w formacie xls](#)) sporządzony samodzielnie albo plik wygenerowany przez program księgowy.

2. Założyć profil zaufany ePUAP

Profil zaufany to forma internetowego potwierdzenia tożsamości danej osoby fizycznej. Dzięki niemu osoba fizyczna może przez internet podpisywać dokumenty składane do różnych urzędów publicznych.

e-Sprawozdanie finansowe za 2018 rok



Sprawozdanie finansowe podpisywanie jest przez osobę sporządzającą ten dokument oraz przez WSZYSKICH członków zarządu. W związku z tym wszystkie te osoby muszą założyć SWÓJ osobisty profil zaufany.


3. Usługa podpisywania sprawozdania finansowego profilem zaufanym dostępna jest w [Portalu gov.pl](https://portal.gov.pl).

Kto pierwszy się podpisuje? Osoba, która zrobiła sprawozdanie finansowe.

Jak? wejdź na stronę <https://www.gov.pl> w sekcji "obywatel" (kliknij) > „podpisz dokument elektronicznie”

e-Sprawozdanie finansowe za 2018 rok

Obywatel



[Odwołanie od decyzji portalu społecznościowego](#)

[Uzyskaj EKUZ](#)

[Podpisz dokument elektronicznie](#)

[Sprawdź, czy twój paszport jest gotowy](#)

[Sprawdź swoje punkty karne](#)

[Zobacz więcej](#)

kliknij „podpisz dokument” -
znajdziesz się na stronie z
wyborem formy
logowania [https://www.gov.
pl/web/uslugi/podpisz-
dokument-elektronicznie-
wykorzystaj-podpis-zaufany](https://www.gov.pl/web/uslugi/podpisz-dokument-elektronicznie-wykorzystaj-podpis-zaufany)

e-Sprawozdanie finansowe za 2018 rok

Wybierz sposób logowania.
Bezpieczny i darmowy dostęp do usług publicznych.

**profil
zaufany** 


 **e-dowód**

Po dokonaniu wyboru kliknij



e-Sprawozdanie finansowe za 2018 rok

Wysoki kontrast

profil zaufany 

Zarejestruj się


PROFIL ZAUFANY AKTUALNOŚCI POMOC KONTAKT

Logowanie za pomocą hasła

* - pola wymagane

Login lub adres e-mail *

Hasło *











Zaloguj mnie 

[Nie pamiętam loginu](#) | [Nie pamiętam hasła](#)

Wybierz inny sposób logowania

[Zaloguj za pomocą certyfikatu kwalifikowanego »](#)


[Zaloguj przez bankowość elektroniczną »](#)


 USŁUGI BANKOWE Kwalifikowany Aktyw Bank	 Bank Polski	 inteligo	 Santander	 Bank Pekao	 mBank
 ING	 envelo	 Millennium	 ALIOR BANK		


ePUAP 2

NOTA PRAWNA REGULAMIN MAPA STRONY

Portal nadzorowany przez [Ministerstwo Cyfryzacji](#). © Wszystkie prawa zastrzeżone.

 INNOWACYJNA GOSPODARKA
NARODOWA STRATEGIA SPÓJNOŚCI

 Ministerstwo Cyfryzacji

UNIA EUROPEJSKA
EUROPEJSKI FUNDUSZ SPOŁECZNY 

Projekt współfinansowany ze środków Unii Europejskiej w ramach Europejskiego Funduszu Rozwoju Regionalnego w ramach 7 osi PO IG.

UWAGA! W trakcie korzystania z Profilu Zaufanego na komputerze użytkownika przechowywane są informacje (tzw. „ciasteczka”, ang. „cookies”), które pozwalają na dostosowanie świadczonych usług elektronicznych do indywidualnych potrzeb użytkowników. Warunki przechowywania lub dostępu do plików cookie mogą być określone przez użytkownika w ustawieniach przeglądarki internetowej. Kontynuacja korzystania z Profilu Zaufanego bez dokonania wyżej wspomnianych zmian w ustawieniach przeglądarki

Podpisz dokument elektronicznie - wykorzystaj podpis zaufany

Masz profil zaufany i chcesz go wykorzystać do podpisania dokumentu elektronicznego podpisem zaufanym? Chcesz sprawdzić, czy dokument elektroniczny jest podpisany i kto go podpisał? A może chcesz poznać treść podpisanego już dokumentu? Sprawdź, jak to zrobić.

Skorzystaj z usługi, w której możesz:

podpisać dokument — również taki, który podpisał ktoś inny,
sprawdzić, czy złożone podpisy są prawidłowe,
zobaczyć podpisane dokumenty (ukryte w pliku .xml)

Dzięki usłudze możesz np. podpisać sprawozdanie finansowe.

Samo podpisanie sprawozdania nie oznacza, że zostało ono złożone!!!!!!!!!!

Podpisz lub sprawdź dokument

Kliknij

e-Sprawozdanie finansowe za 2018 rok



The screenshot shows the OBYWATEL.GOV.PL website interface. At the top, there is a red navigation bar with the logo of the Ministry of Digitalization, the text 'Ministerstwo Cyfryzacji', the website name 'OBYWATEL.GOV.PL', and the user name 'Andrzej Stachowiak' with a 'Wyloguj się' link. The main content area features a heading 'Podpisz dokument elektronicznie za pomocą podpisu zaufanego' and a list of capabilities under 'Możesz:'. A large central box contains an upload icon and a blue button labeled 'WYBIERZ DOKUMENT Z DYSKU', with the instruction 'albo przeciągnij i upuść tutaj'. To the right, there is an information box detailing supported file formats and recommended browsers. A callout bubble with a black border and white background points to the 'WYBIERZ DOKUMENT Z DYSKU' button, containing the text 'Kliknij i wybierz wcześniej przygotowane sprawozdanie finansowe'. The footer includes contact information, a project description, and logos for 'INNOWACYJNA GOSPODARKA', 'pl.ID', 'UNIA EUROPEJSKA', and the Ministry of Digitalization.

Ministerstwo Cyfryzacji | **OBYWATEL.GOV.PL** | Andrzej Stachowiak

Podpisz dokument elektronicznie za pomocą podpisu zaufanego

Możesz:

- podpisywać dokumenty - również te, które podpisał ktoś inny
- sprawdzić, czy inne osoby złożyły prawidłowy podpis
- zobaczyć podpisane dokumenty

WYBIERZ DOKUMENT Z DYSKU
albo przeciągnij i upuść tutaj

Rozmiar dokumentu nie może przekraczać 10 MB.

Rozszerzenie: .txt, .rtf, .pdf, .xps, .odt, .ods, .odp, .doc, .xls, .ppt, .docx, .xlsx, .pptx, .csv, .jpg, .jpeg, .tif, .tiff, .geotiff, .png, .svg, .wav, .mp3, .avi, .mpg, .mpeg, .mp4, .m4a, .mpeg4, .ogg, .ogv, .zip, .tar, .gz, .gzip, .7z, .html, .xhtml, .css, .xml, .xsd, .gml, .rng, .xsl, .xslt, .TSL, .XMLsig, .XAdES, .PADES, .CAdES, .ASiC, .XMLenc, .dwg, .dxf, .dxf, .dgn, .jp2.

Zalecane przeglądarki internetowe:

- Google Chrome od wersji 71.0.3
- Firefox od wersji 65.0.1
- Safari od wersji 12.0.2

Kliknij i wybierz wcześniej przygotowane sprawozdanie finansowe

OBYWATEL.GOV.PL

Każdą sprawę, którą chcesz załatwić w urzędzie, traktujemy jak usługę, którą wykonujemy dla Ciebie. Chcemy, żebyś załatwił tę sprawę szybko i sprawnie. Dlatego zebraliśmy wszystkie nasze usługi w jednym miejscu. Opisujemy w prosty i przystępny sposób, co musisz zrobić, co przygotować, gdzie pójść, lub co możesz załatwić bez wychodzenia z domu. Wszystko po to, abyś nie tracił czasu. OBYWATEL.GOV.PL to dobre źródło informacji o usługach Ministerstwa Spraw Wewnętrznych.

[Dowiedz się więcej »](#)

[O serwisie](#)
[O programie pl.ID](#)
[Założ profil zaufany](#)
[Czym jest ePUAP](#)
[Finansowanie](#)
[RODO](#)

[Polityka prywatności](#)
[Listy](#)
[Aplikacje mobilne](#)
[Bezpieczeństwo serwisu](#)
[Mapa strony](#)

Projekt współfinansowany ze środków Europejskiego Funduszu Rozwoju Regionalnego w ramach Programu Operacyjnego Innowacyjna Gospodarka

INNOWACYJNA GOSPODARKA
NARODOWA STRATEGIA SPÓJNOŚCI

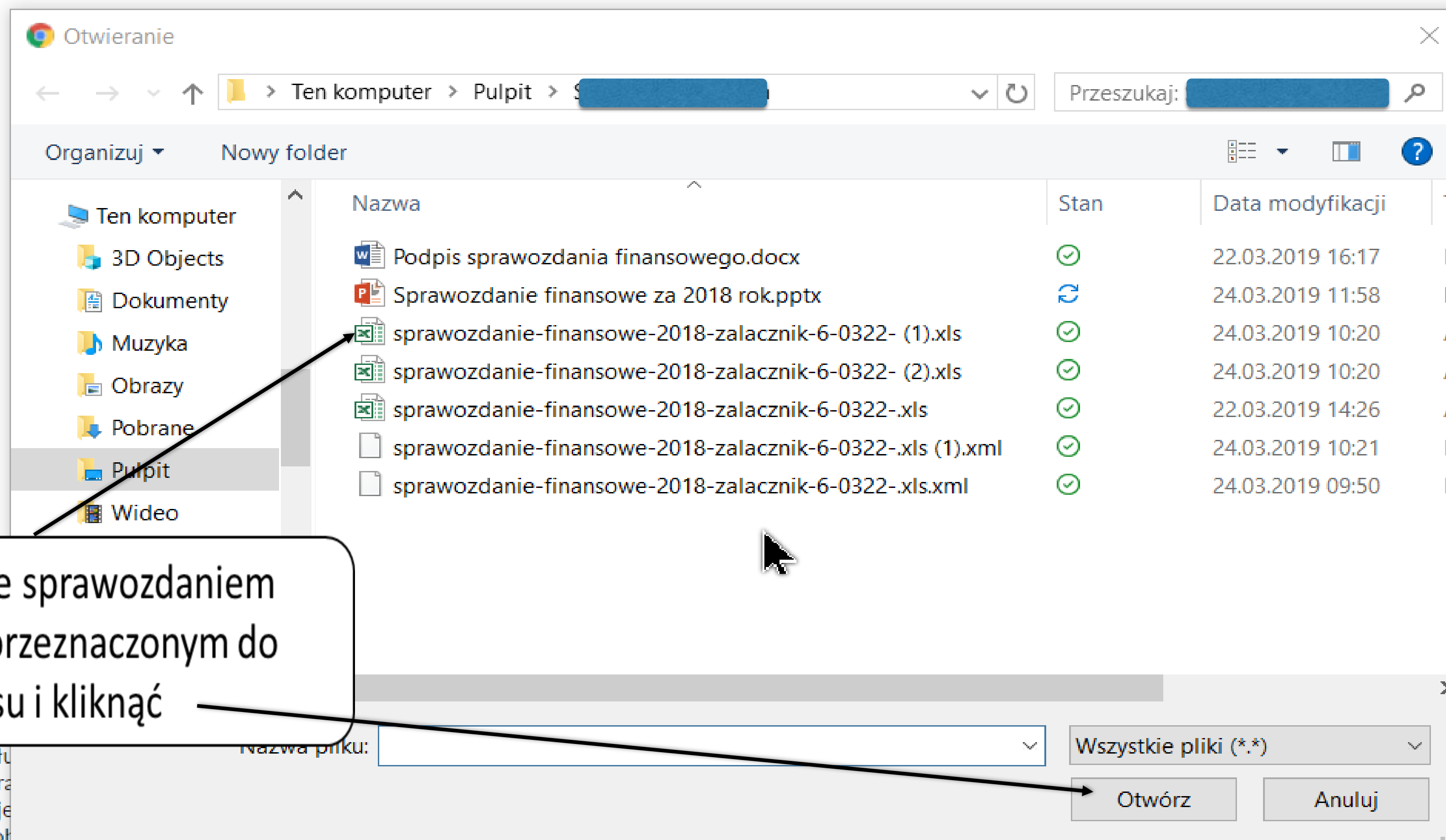
pl.ID

UNIA EUROPEJSKA
EUROPEJSKI FUNDUSZ ROZWOJU REGIONALNEGO

Ministerstwo Cyfryzacji | **COI**

e-Sprawozdanie finansowe za 2018 rok

• zobaczyć podpisane dokumenty



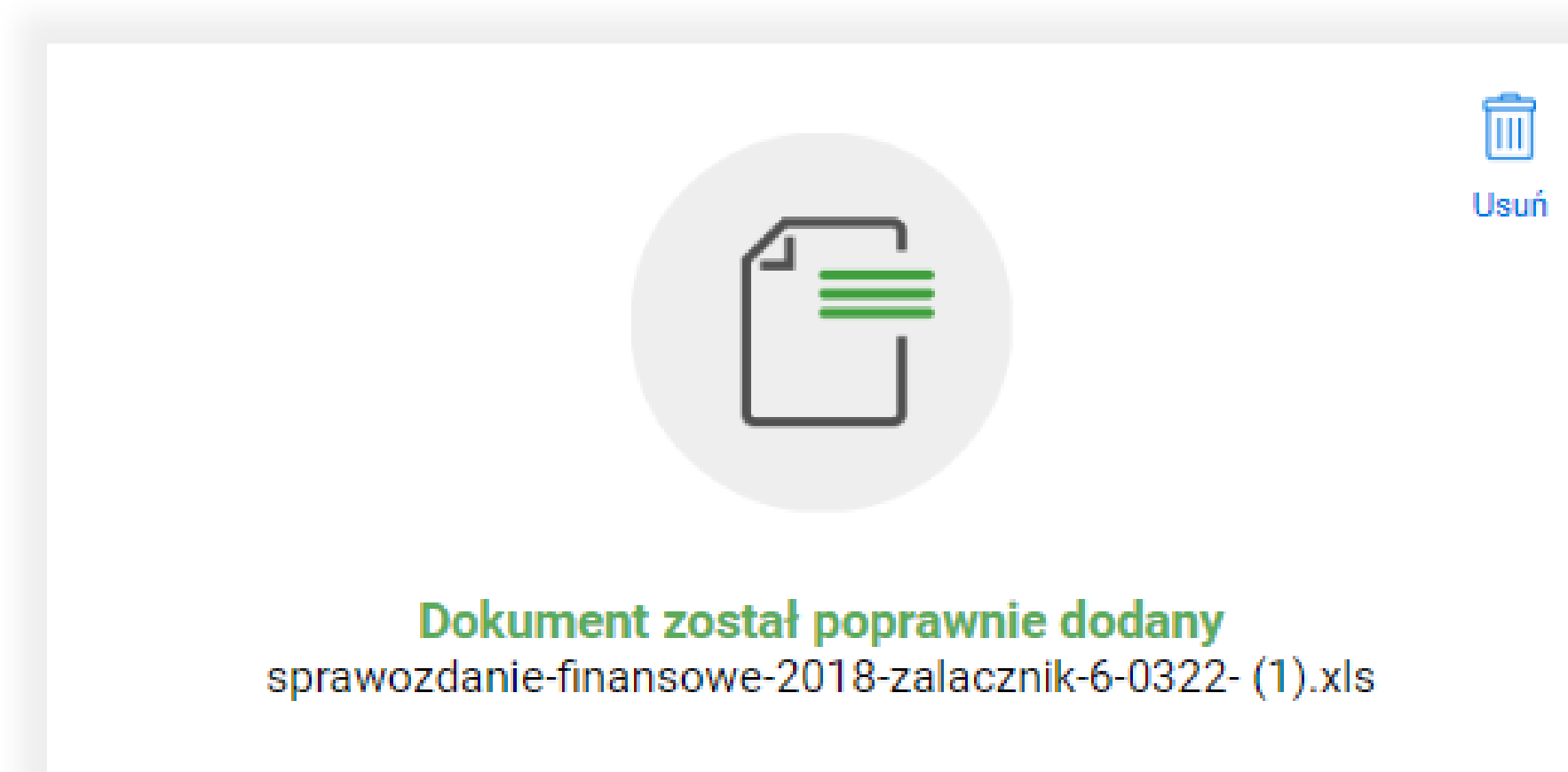
usłu
spra
w je
zrok
wychodzenia z domu. Wszystko po to, abyś nie tracił czasu.
OBYWATEL.GOV.PL to dobre źródło informacji o usługach
Ministerstwa Spraw Wewnętrznych.

RODO

e-Sprawozdanie finansowe za 2018 rok

Możesz:

- podpisywać dokumenty - również te, które podpisał ktoś inny
- sprawdzić, czy inne osoby złożyły prawidłowy podpis
- zobaczyć podpisane dokumenty



Dokument został poprawnie dodany
sprawozdanie-finansowe-2018-zalacznik-6-0322- (1).xls

i Rozmiar dokumentu nie może przekraczać 10 MB.

Rozszerzenie: .txt, .rtf, .pdf, .xps, .odt, .ods, .odp, .doc, .xls, .ppt, .docx, .xlsx, .pptx, .csv, .jpg, .jpeg, .tif, .tiff, geotiff, .png, .svg, .wav, .mp3, .avi, .mpg, .mpeg, .mp4, .m4a, .mpeg4, .ogg, .ogv, .zip, .tar, .gz, .gzip, .7z, .html, .xhtml, .css, .xml, .xsd, .gml, .rng, .xsl, .xslt, .TSL, .XMLsig, .XAdES, .PAdES, .CAAdES, .ASiC, XMLenc, .dwg, .dxf, .dgn, .jp2.

Zalecane przeglądarki internetowe:
- Google Chrome od wersji 71.0.3
- Firefox od wersji 65.0.1
- Safari od wersji 12.0.2

Teraz możesz podpisać dodany dokument za pomocą podpisu elektronicznego

PODPISZ

Po kliknięciu
Pojawi się okno ePUAP z funkcją podpisu
zaufanego

e-Sprawozdanie finansowe za 2018 rok



PROFIL ZAUFANY

AKTUALNOŚCI

POMOC

KONTAKT

Podpisywanie dokumentu

Anuluj

Podpisz podpisem zaufanym ▶

[Podpisz podpisem kwalifikowanym »](#)

Informacje o profilu
zaufanym

Pierwsze imię

Drugie imię

Nazwisko

PESEL

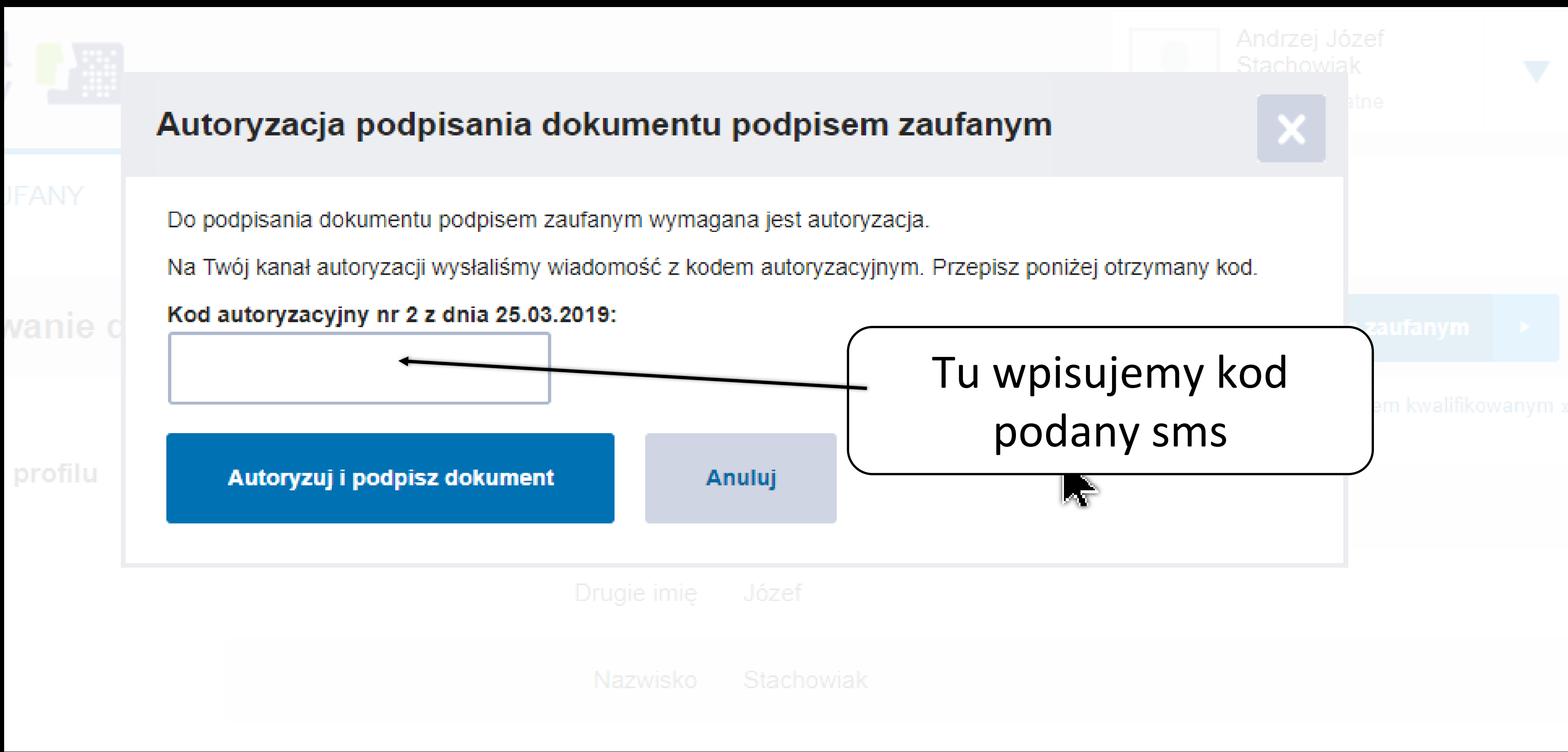
Identyfikator użytkownika

Data utworzenia 26-04-2017 13:23

Data wygaśnięcia 27-04-2020 00:00

Kliknij aby
podpisać

e-Sprawozdanie finansowe za 2018 rok



Autoryzacja podpisania dokumentu podpisem zaufanym

Do podpisania dokumentu podpisem zaufanym wymagana jest autoryzacja.
Na Twój kanał autoryzacji wysłaliśmy wiadomość z kodem autoryzacyjnym. Przepisz poniżej otrzymany kod.

Kod autoryzacyjny nr 2 z dnia 25.03.2019:

Autoryzuj i podpisz dokument **Anuluj**

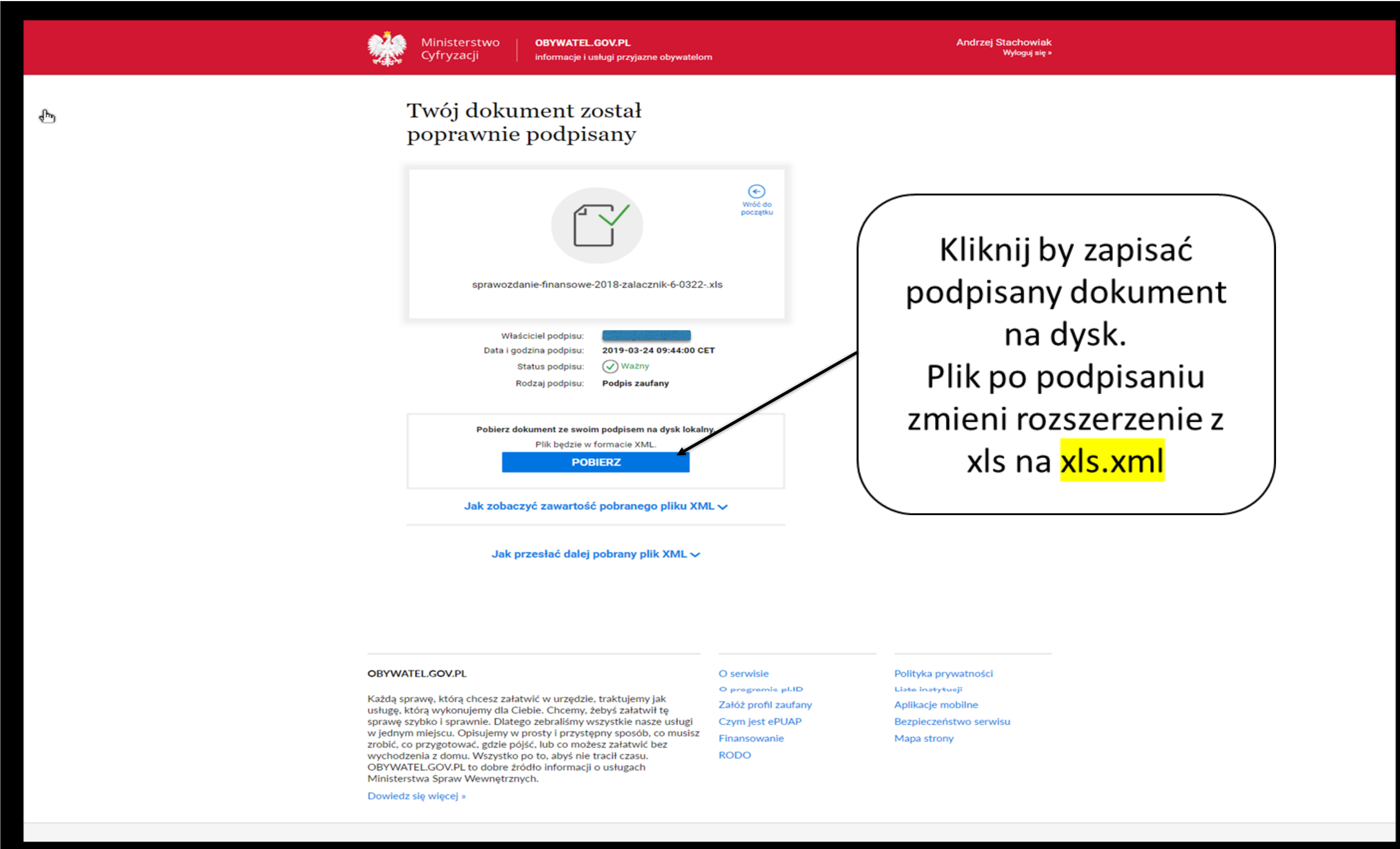
Drugie imię Józef
Nazwisko Stachowiak

Andrzej Józef Stachowiak

Tu wpisujemy kod podany sms

The image shows a screenshot of a web application interface for document signing. A modal dialog box titled "Autoryzacja podpisania dokumentu podpisem zaufanym" is displayed. The dialog contains instructions in Polish, stating that authorization is required for signing with a trusted signature. It mentions that an authorization code was sent to the user's channel via SMS. The code is "Kod autoryzacyjny nr 2 z dnia 25.03.2019:". Below this, there is a text input field. A callout box with an arrow points to this field, containing the text "Tu wpisujemy kod podany sms". At the bottom of the dialog, there are two buttons: "Autoryzuj i podpisz dokument" (highlighted in blue) and "Anuluj". The background shows a user profile for "Andrzej Józef Stachowiak" with fields for "Drugie imię" (Józef) and "Nazwisko" (Stachowiak).

e-Sprawozdanie finansowe za 2018 rok



Ministerstwo Cyfryzacji | OBYWATEL.GOV.PL | informacje i usługi przyjazne obywatelom | Andrzej Stachowiak | Wyloguj się »

Twój dokument został poprawnie podpisany

Właściciel podpisu: [Redacted]
Data i godzina podpisu: 2019-03-24 09:44:00 CET
Status podpisu: ✓ Ważny
Rodzaj podpisu: Podpis zaufany

Pobierz dokument ze swoim podpisem na dysk lokalny.
Plik będzie w formacie XML.

POBIERZ

Jak zobaczyć zawartość pobranego pliku XML ▾

Jak przesłać dalej pobrany plik XML ▾

Kliknij by zapisać podpisany dokument na dysk. Plik po podpisaniu zmieni rozszerzenie z xls na xls.xml

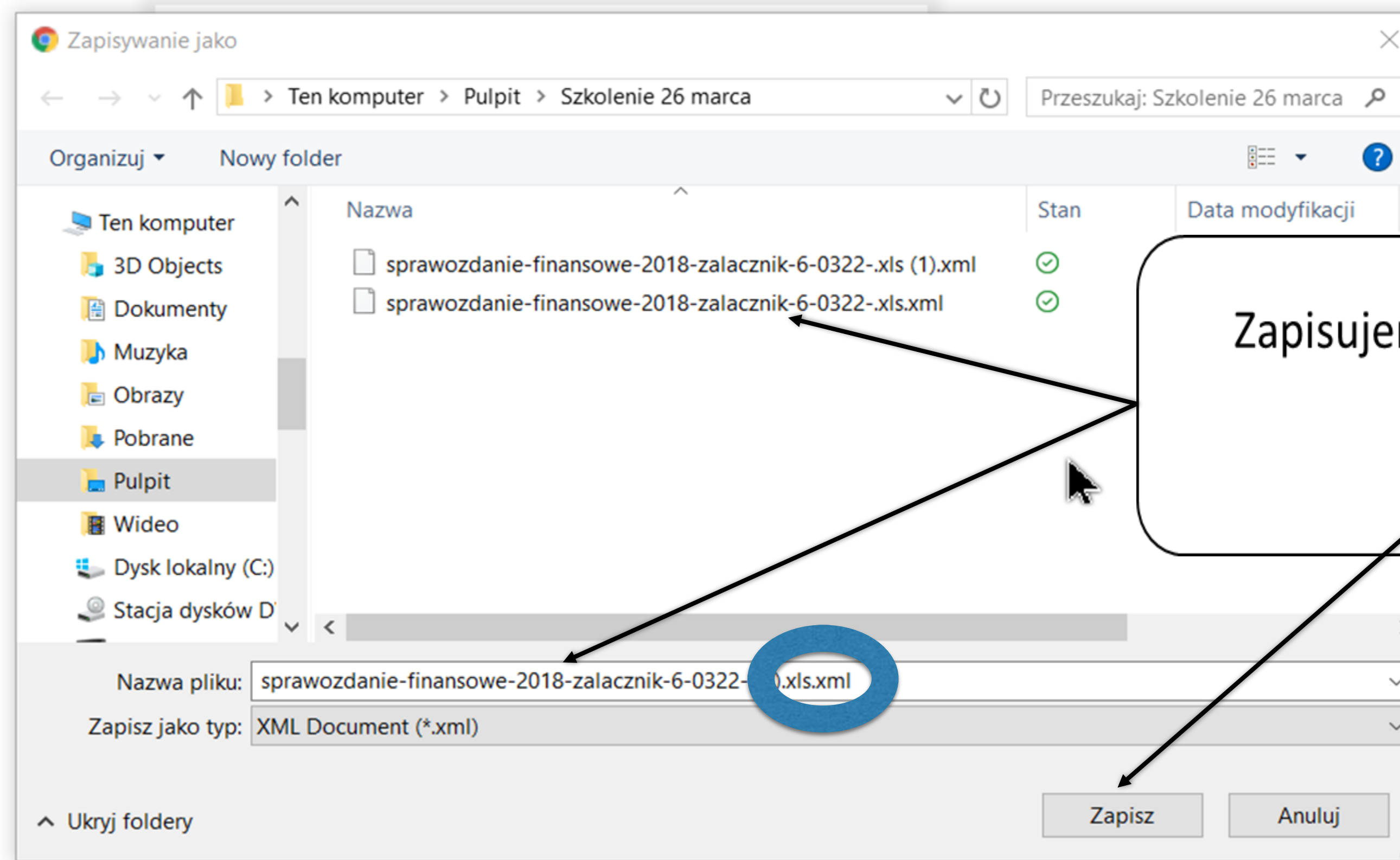
OBYWATEL.GOV.PL
Każdą sprawę, którą chcesz załatwić w urzędzie, traktujemy jak usługę, którą wykonujemy dla Ciebie. Chcemy, żebyś załatwił tę sprawę szybko i sprawnie. Dlatego zebraliśmy wszystkie nasze usługi w jednym miejscu. Opisujemy w prosty i przystępny sposób, co musisz zrobić, co przygotować, gdzie pójść, lub co możesz załatwić bez wychodzenia z domu. Wszystko po to, abyś nie tracił czasu. OBYWATEL.GOV.PL to dobre źródło informacji o usługach Ministerstwa Spraw Wewnętrznych.
[Dowiedz się więcej »](#)

O serwisie
o programie pl.ID
Założ profil zaufany
Czym jest ePUAP
Finansowanie
RODO

Polityka prywatności
Lista instytucji
Aplikacje mobilne
Bezpieczeństwo serwisu
Mapa strony

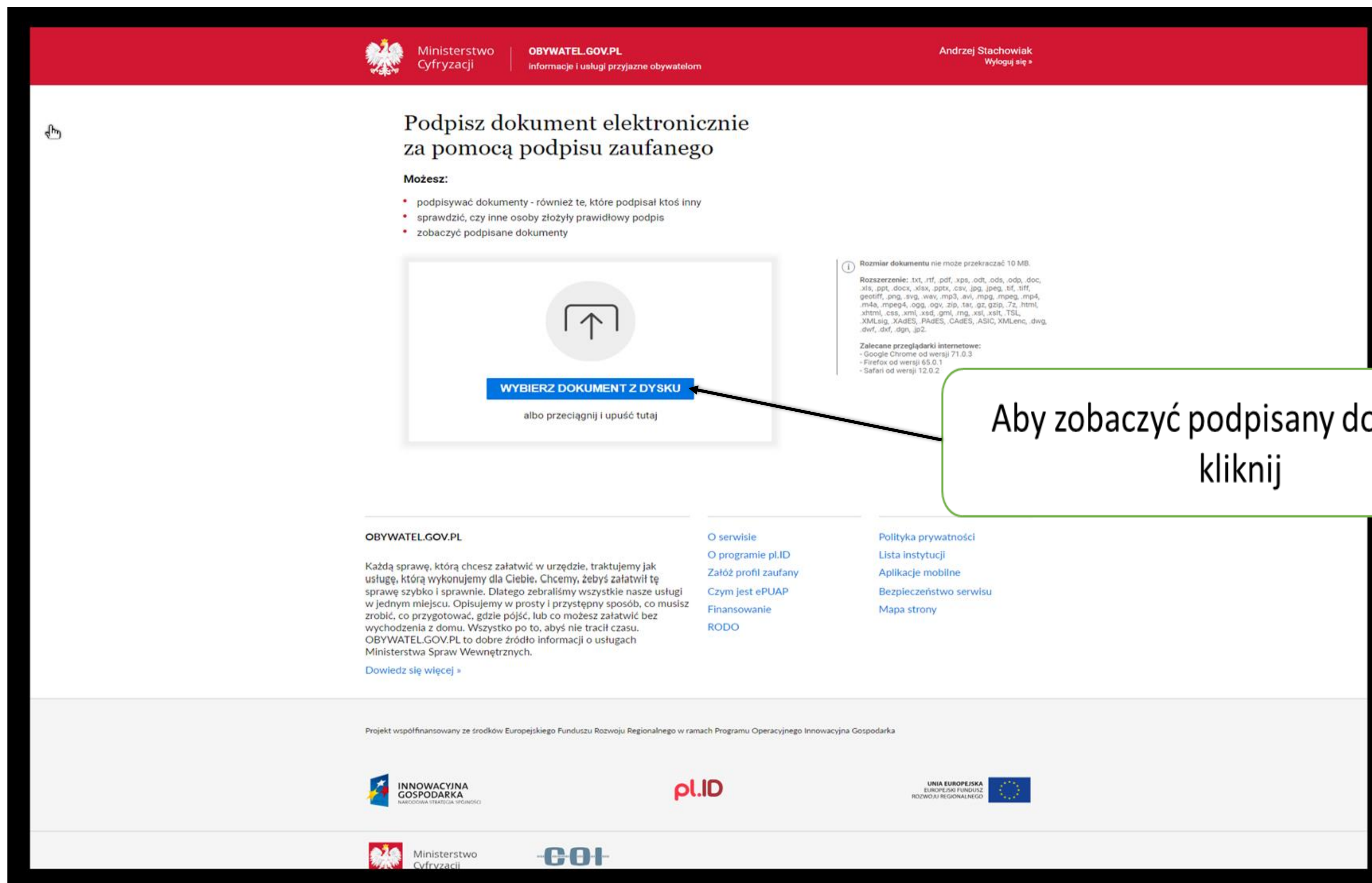
e-Sprawozdanie finansowe za 2018 rok

Twój dokument został
poprawnie podpisany



Zapisujemy plik, który ma już inne
rozszerzenie
Kliknij

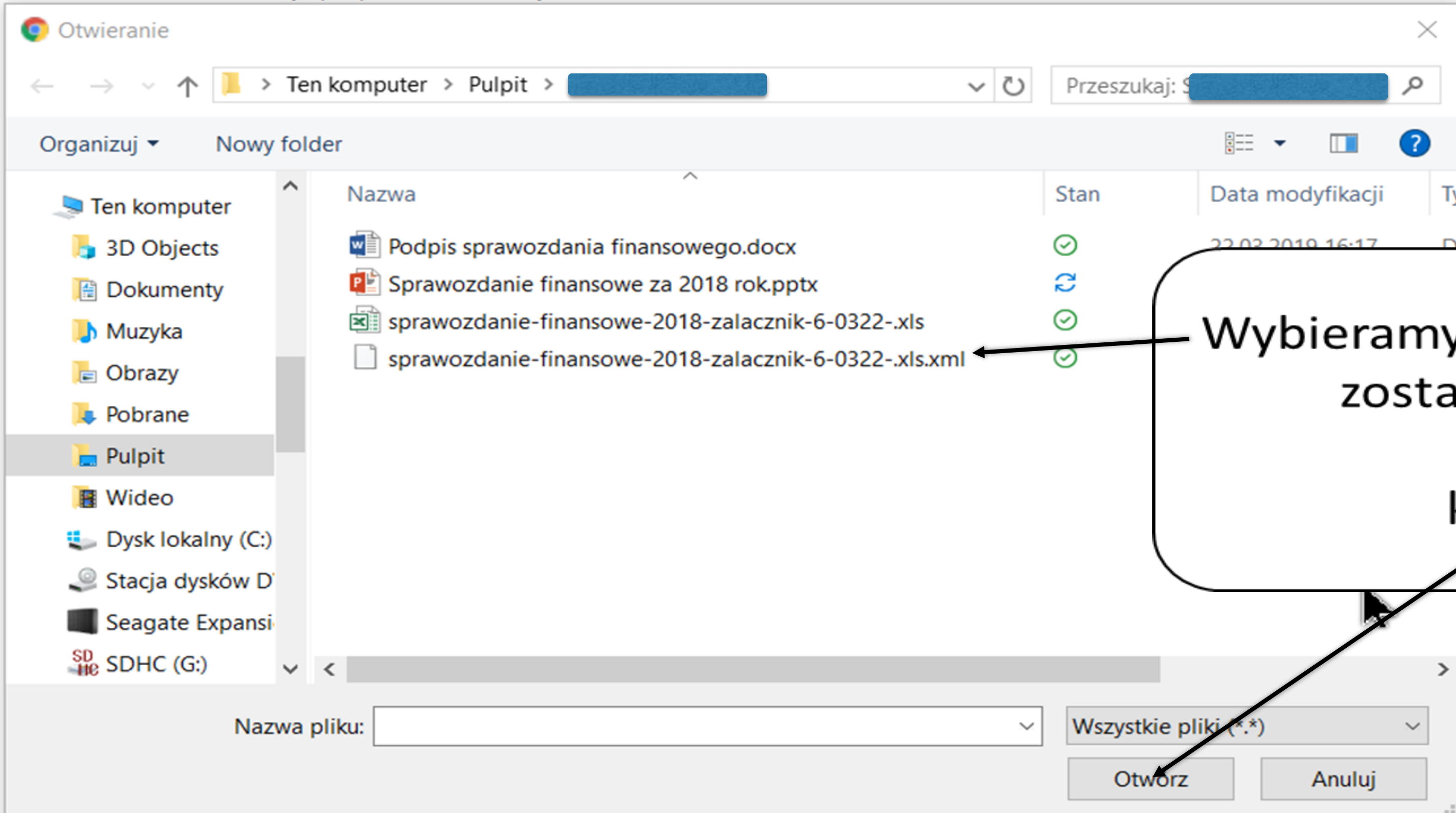
e-Sprawozdanie finansowe za 2018 rok



The screenshot shows the OBYWATEL.GOV.PL website interface. At the top, there is a red header with the logo of the Ministry of Digitalization, the text 'Ministerstwo Cyfryzacji' and 'OBYWATEL.GOV.PL informacje i usługi przyjazne obywatelom', and the user name 'Andrzej Stachowiak' with a 'Wyloguj się »' link. The main content area is titled 'Podpisz dokument elektronicznie za pomocą podpisu zaufanego'. Below the title, there is a section 'Możesz:' with three bullet points: 'podpisywać dokumenty - również te, które podpisał ktoś inny', 'sprawdzić, czy inne osoby złożyły prawidłowy podpis', and 'zobaczyć podpisane dokumenty'. A large grey box contains an upload icon and a blue button labeled 'WYBIERZ DOKUMENT Z DYSKU' with the text 'albo przeciągnij i upuść tutaj' below it. To the right of this box, there is a warning icon and text: 'Rozmiar dokumentu nie może przekroczyć 10 MB.' followed by a list of supported file extensions and recommended browsers. A green callout box with a white background and a green border points to the 'WYBIERZ DOKUMENT Z DYSKU' button, containing the text 'Aby zobaczyć podpisany dokument kliknij'. The footer contains information about the project being co-financed by the European Union, logos for 'INNOWACYJNA GOSPODARKA', 'pl.ID', 'UNIA EUROPEJSKA', and 'Ministerstwo Cyfryzacji'.

e-Sprawozdanie finansowe za 2018 rok

- podpisywać dokumenty - również te, które podpisał ktos inny
- sprawdzić, czy inne osoby złożyły prawidłowy podpis
- zobaczyć podpisane dokumenty



Otwieranie

Ten komputer > Pulpit > [Folder]

Przeszukaj: [Wpisz tutaj]

Organizuj Nowy folder

Nazwa	Stan	Data modyfikacji	Ty
Podpis sprawozdania finansowego.docx	✓	22.03.2019, 16:17	D
Sprawozdanie finansowe za 2018 rok.pptx	↻		
sprawozdanie-finansowe-2018-zalacznik-6-0322-.xls	✓		
sprawozdanie-finansowe-2018-zalacznik-6-0322-.xls.xml	✓		

Nazwa pliku: [Wpisz tutaj] Wszystkie pliki (*.*)

Otworz Anuluj

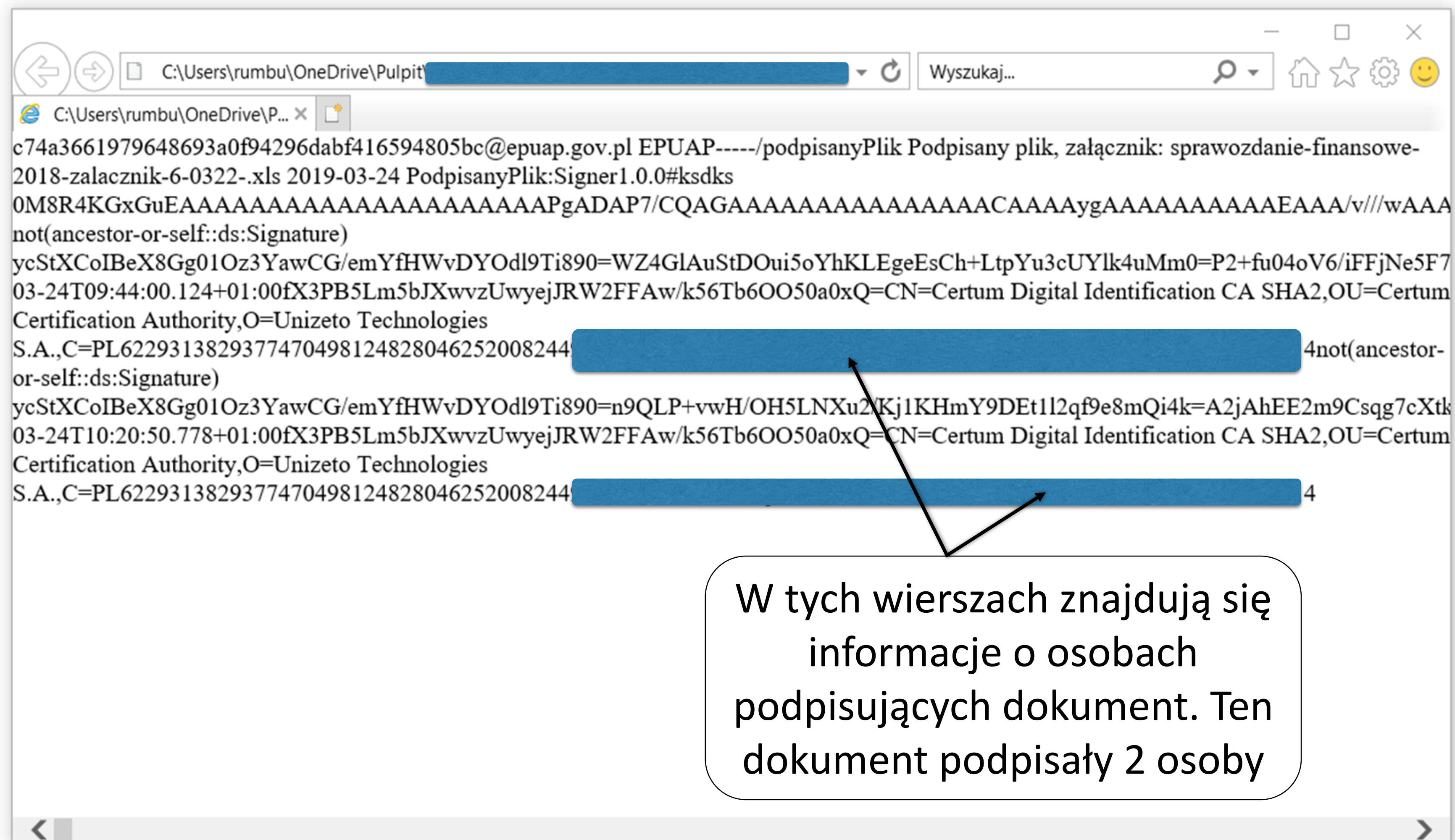
Wybieramy dokument, który został podpisany i klikamy

zrobić, co przygotować, gdzie pójść, i gdzie możesz zaradzić bez wychodzenia z domu. Wszystko po to, abyś nie tracił czasu. OBYWATEL.GOV.PL to dobre źródło informacji o usługach Ministerstwa Spraw Wewnętrznych. [Dowiedz się więcej »](#)

RODO

e-Sprawozdanie finansowe za 2018 rok

Złożone podpisy



C:\Users\rumbu\OneDrive\Pulpit [redacted] Wyszukaj...

C:\Users\rumbu\OneDrive\P... x

c74a3661979648693a0f94296dabf416594805bc@epuap.gov.pl EPUAP-----/podpisanyPlik Podpisany plik, załącznik: sprawozdanie-finansowe-2018-zalacznik-6-0322-.xls 2019-03-24 PodpisanyPlik:Signer1.0.0#ksdks
0M8R4KGxGuEAAAAAAAAAAAAAAAAAAAAAAAAAAGADAP7/CQAGAAAAAAAAAAAAAAAAACAAAAYgAAAAAAAAAAEAAA/v///wAAA
not(ancestor-or-self::ds:Signature)
ycStXCoIBeX8Gg01Oz3YawCG/emYfHWvDYOdI9Ti890=WZ4GIaUStDOui5oYhKLEgeEsCh+LtpYu3cUYlk4uMm0=P2+fu04oV6/iFFjNe5F7
03-24T09:44:00.124+01:00fX3PB5Lm5bJXwvzUwyejJRW2FFAw/k56Tb6OO50a0xQ=CN=Certum Digital Identification CA SHA2,OU=Certum
Certification Authority,O=Unizeto Technologies
S.A.,C=PL6229313829377470498124828046252008244 [redacted] 4not(ancestor-
or-self::ds:Signature)
ycStXCoIBeX8Gg01Oz3YawCG/emYfHWvDYOdI9Ti890=n9QLP+vwH/OH5LNXu2[Kj1KHmY9DEt1l2qf9e8mQi4k=A2jAhEE2m9Csqg7cXtk
03-24T10:20:50.778+01:00fX3PB5Lm5bJXwvzUwyejJRW2FFAw/k56Tb6OO50a0xQ=CN=Certum Digital Identification CA SHA2,OU=Certum
Certification Authority,O=Unizeto Technologies
S.A.,C=PL6229313829377470498124828046252008244 [redacted] 4

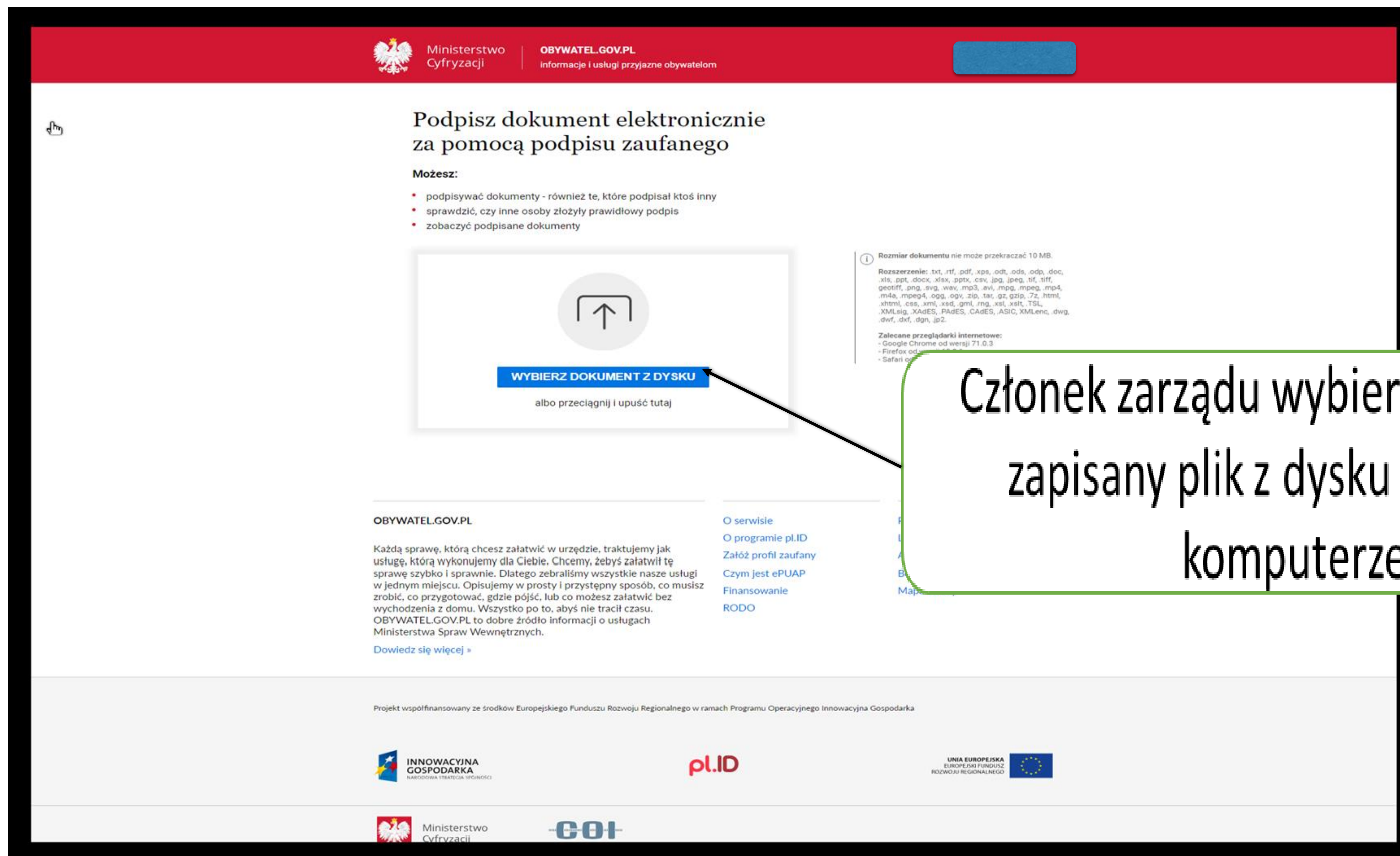
W tych wierszach znajdują się informacje o osobach podpisujących dokument. Ten dokument podpisały 2 osoby

Kto podpisuje się następny i jak to zrobić?

Osoba, która sporządziła sprawozdanie finansowe i podpisała je profilem zaufanym musi przestać podpisany przez siebie plik (z rozszerzeniem xml) e-mailem do jednego z członków zarządu. Do kogo? Należy omówić to w gronie zarządu - ustalić wcześniej jaka będzie kolejność przesyłania i podpisywania sprawozdania. Przykładowo - jest 3 członków zarządu. Księgowy/a przesyła podpisaną sprawozdanie do członka zarządu, ten do wiceprezesa, wiceprezes do prezesa, który jako ostatni podpisuje sprawozdanie finansowe.

Członek zarządu pobiera załączony w e-mailu plik, zapisuje go na swoim dysku, wchodzi na stronę <https://www.gov.pl/> i podpisuje przesyłany plik zgodnie z opisanymi wcześniej krokami.

e-Sprawozdanie finansowe za 2018 rok



Ministerstwo Cyfryzacji | **OBYWATEL.GOV.PL**
informacje i usługi przyjazne obywatelom

Podpisz dokument elektronicznie za pomocą podpisu zaufanego

Możesz:

- podpisywać dokumenty - również te, które podpisał ktoś inny
- sprawdzić, czy inne osoby złożyły prawidłowy podpis
- zobaczyć podpisane dokumenty

WYBIERZ DOKUMENT Z DYSKU
albo przeciągnij i upuść tutaj

Rozmiar dokumentu nie może przekraczać 10 MB.
Rozszerzenie: .txt, .rtf, .pdf, .xps, .odt, .ods, .odp, .doc, .xls, .ppt, .docx, .xlsx, .pptx, .csv, .jpg, .jpeg, .tif, .tiff, .geotiff, .png, .svg, .wav, .mp3, .avi, .mpeg, .mpe, .mp4, .m4a, .mpeg4, .ogg, .ogv, .zip, .tar, .gz, .gzip, .7z, .html, .xhtml, .css, .xml, .xsd, .gml, .rng, .xsl, .xslt, .TSL, .XMLsig, .XAdES, .PAdES, .CAdES, .ASiC, .XMLenc, .dwg, .dwt, .dxf, .dgn, .ip2.

Zalecane przeglądarki internetowe:
- Google Chrome od wersji 71.0.3
- Firefox od wersji 60.0
- Safari od wersji 11.0

OBYWATEL.GOV.PL
Każdą sprawę, którą chcesz załatwić w urzędzie, traktujemy jak usługę, którą wykonujemy dla Ciebie. Chcemy, żebyś załatwił tę sprawę szybko i sprawnie. Dlatego zebraliśmy wszystkie nasze usługi w jednym miejscu. Opisujemy w prosty i przystępny sposób, co musisz zrobić, co przygotować, gdzie pójść, lub co możesz załatwić bez wychodzenia z domu. Wszystko po to, abyś nie tracił czasu. OBYWATEL.GOV.PL to dobre źródło informacji o usługach Ministerstwa Spraw Wewnętrznych.
[Dowiedz się więcej »](#)

[O serwisie](#)
[O programie pl.ID](#)
[Załącz profil zaufany](#)
[Czym jest ePUAP](#)
[Finansowanie](#)
[RODO](#)

Projekt współfinansowany ze środków Europejskiego Funduszu Rozwoju Regionalnego w ramach Programu Operacyjnego Innowacyjna Gospodarka

INNOWACYJNA GOSPODARKA
NARODOWA STRATEGIA SPÓJNOŚCI

pl.ID

UNIA EUROPEJSKA
EUROPEJSKI FUNDUSZ ROZWOJU REGIONALNEGO

Ministerstwo Cyfryzacji | **COI**

Członek zarządu wybiera przesyłany i zapisany plik z dysku na swoim komputerze

e-Sprawozdanie finansowe za 2018 rok



Po podpisaniu, członek zarządu zapisuje plik na dysku i wysyła e-maila załączając plik z dwoma podpisami do kolejnego członka zarządu, itd. Uwaga - aby się nie pomylić powinno zmienić się nazwę pliku np. dodając cyfrę 2 do pliku z dwoma podpisami. Jeśli nie zmienimy nazwy, to plik z dwoma podpisami ma większy rozmiar – tak możemy zorientować się co do ilości podpisów.

Ostatnia osoba z zarządu, po podpisaniu pliku według przedstawionych wskazówek, zapisuje ostateczny plik ze wszystkimi podpisami na swoim dysku. Należy zrobić kopię tego pliku i zamieścić we wcześniej utworzonym folderze „podpisane sprawozdanie finansowe_2018”. Plik jest przygotowany w postaci .xml i zawiera treść dokumentu oraz wszystkie złożone profilem zaufany podpisy.

Tak przygotowany plik, będzie można przestać (po zatwierdzeniu przez właściwy organ) sprawozdanie do urzędu skarbowego.

e-Sprawozdanie finansowe za 2018 rok

Podpisz dokument elektronicznie za pomocą podpisu zaufanego

Możesz:

- podpisywać dokumenty - również te, które podpisał ktoś inny
- sprawdzić, czy inne osoby złożyły prawidłowy podpis
- zobaczyć podpisane dokumenty



Złożone podpisy

Właściciel podpisu:	[Redacted]
Data i godzina podpisu:	2019-03-24 09:44:00 CET
Status podpisu:	✓ Ważny
Rodzaj podpisu:	Podpis zaufany
Właściciel podpisu:	[Redacted]
Data i godzina podpisu:	2019-03-24 10:20:50 CET
Status podpisu:	✓ Ważny
Rodzaj podpisu:	Podpis zaufany

Tak wygląda plik z dwoma podpisami

e-Sprawozdanie finansowe za 2018 rok

Wysłanie sprawozdania finansowego do Urzędu Skarbowego właściwego ze względu na siedzibę organizacji.

Elektronicznie zrobione i podpisane sprawozdanie finansowe oraz skan uchwały o zatwierdzeniu trzeba przekazać do urzędu skarbowego w ciągu 10 dni od daty zatwierdzenia.

Za przekazanie sprawozdania finansowego do urzędu skarbowego odpowiedzialny jest zarząd. Warto umówić się wcześniej z gronie zarządu kto to zrobi. Najlepiej by był to członek zarządu, który ostatni podpisywał sprawozdanie finansowe i ma ostateczny plik ze wszystkimi podpisami. Jak wysyłamy sprawozdanie? Można:

- przesać sprawozdanie za pomocą pisma ogólnego przez ePUAPu (elektroniczna skrzynka podawcza) lub
- nagrać sprawozdanie na płytę CD i taką płytę zanieść lub wysłać pocztą z dopiskiem "sprawozdanie finansowe za 2018 roku".

e-Sprawozdanie finansowe za 2018 rok



Jak wysłać sprawozdanie finansowe (po zatwierdzeniu przez właściwy organ).

Po zalogowaniu się na <https://www.gov.pl> naciśnij na - **PODPISZ DOKUMENT ELEKTRONICZNIE** i wybierz opcję **ZŁOŻYĆ SPRAWOZDANIE FINANSOWE DO URZĘDU SKARBOWEGO**.

Wybrać właściwy Urząd Skarbowy i za pomocą „pisma ogólnego” do którego należy wybrać (jako załącznik do pisma ogólnego) dokumenty podpisane podpisem zaufanym

Doradca

Andrzej Stachowiak