



















-  tablica rozdzielcza
-  gniazdo 1-fazowe - 2 szt.
-  gniazdo 3-fazowe
-  gniazdo 1-fazowe IP44
-  gniazdo 3-fazowe IP44
-  gniazdo 1-fazowe IP44 - podgrzewacz c.w.u.
-  oświetlenie LED (świetlica) min. 500 lx
-  K oświetlenie LED (kuchnia) min. 300 lx
-  oświetlenie LED (WC, komunikacja) min. 200 lx
-  oświetlenie LED min. 100 lx
-  oświetlenie LED min. 100 lx
-  P oświetlenie LED IP65 (piwnica) min. 100 lx
-  P oświetlenie LED IP65 (piwnica) min. 100 lx
-  Z oświetlenie LED IP65 (zewnętrzne) załączane z czujki zmierzchovej
-  łącznik jednobiegunowy
-  łącznik grupowy
-  łącznik schodowy
-  łącznik krzyżowy

**UWAGI:**

1. Zakres wykonania i obowiązki przy robotach budowlanych zgodnie ze sztuką budowlaną (Warunki Techniczne Wykonania i Odbioru Robót Budowlano-Montażowych).
2. Wszystkie zastosowane w projekcie materiały, rozwiązania techniczne i urządzenia będą odpowiadały normom bezpieczeństwa p/poż. i bhp (posiadają odpowiednie atesty i aprobaty).
3. Wszystkie rozwiązania techniczne związane z określoną technologią należy wykonać dokładnie wg wytycznych i zaleceń producenta.
4. Uwagi i opisy zamieszczone w części rys. projektu stanowią integralną część niniejszego opracowania.
5. Ze względu na charakter wymiary, otwory i rzędne należy sprawdzić na budowie, a w przypadku wystąpienia różnic projektowany układ należy dostosować do stanu istniejącego.
6. Projekt jest chroniony prawem autorskim (Dz.U.94.24.83). Wszystkie informacje zawarte w tym projekcie stanowią własność intelektualną autorów projektu i nie wolno ich użyć ponownie i reprodukować bez pisemnej zgody autorów.
7. Wszystkie projekty instalacji, wyposażenia, montażu urządzeń technologicznych nie objęte zakresem projektu budowlanego przez jednostkę projektową "USŁUGI ARCHITEKTONICZNO-INŻYNIERSKIE JAN WĘGLEWSKI", wymagają uzgodnienia z "USŁUGI ARCHITEKTONICZNO-INŻYNIERSKIE JAN WĘGLEWSKI", wskazanych przez nią projektantów lub jednostki projektowe. Brak uzgodnienia zdejmuje odpowiedzialność z jednostki projektowej "USŁUGI ARCHITEKTONICZNO-INŻYNIERSKIE JAN WĘGLEWSKI" za skutki takiego działania.

JEDNOSTKA PROJEKTOWA	<b>USŁUGI ARCHITEKTONICZNO-INŻYNIERSKIE JAN WĘGLEWSKI</b> ul. Argentyńska 5, 59-220 Legnica tel.+48767442232 pracownia@weglewski.com				
TEMAT	PRZEBUDOWA BUDYNKU ŚWIETLICY W LUSINIE				
LOKALIZACJA	Lusina 63, 55-340 Lusina dz. nr 303, obr. 0010 Lusina				
INWESTOR	GMINA UDANIN Udanin 26, 55-340 Udanin				
ARCHITEKTURA	OS. PROJEKTANT	mgr inż. Daniel Kociemba Uprawnienia budowlane nr 129/DOŚ/06 w spec. IE bez ograniczeń			
	ASYSTENT	mgr inż. Dariusz Filar			
INFORMACJE	NR PROJEKTU	STADIUM	SKALA	DATA	REWIZJA
	1615	PB	1:100	11.2016	A
TEMAT RYSUNKU	RZUT PARTERU				