


Załącznik  
do Zarządzenia Nr 12/2015  
Wójta Gminy Udanin  
z dnia 30 marca 2015 roku.

## SPRAWOZDANIE ROCZNE Z WYKONANIA BUDŻETU GMINY UDANIN ZA 2014 ROK



Udanin, marzec 2015 roku.



## 1. ZMIANY W BUDŻECIE GMINY UDANIN

Budżet Gminy Udanin na 2014 rok został uchwalony przez Radę Gminy w Udaninie dnia 18 grudnia 2013 roku Uchwałą Nr XL.161.2013.

Zakładał uzyskanie dochodów w wysokości **17.612.865,52** zł oraz przychodów w wysokości **4.012.855,91** zł.

Plan wydatków wynosił **20.109.283,00** zł, a plan rozchodów **1.516.438,43** zł, w tym spłata zaciągniętych pożyczek 1.516.438,43 zł z czego pożyczek na wyprzedzające finansowanie w kwocie 1.107.638,43 zł.

Źródłem pokrycia deficytu w wysokości 2.496.417,48 zł. miały być przychody z zaciągniętych pożyczek w wysokości 954.855,91 zł., oraz ze sprzedaży innych papierów wartościowych w wysokości 3.058.000,00 zł.

W 2014 roku w planie budżetu Gminy Udanin dokonywane były zmiany przez Radę Gminy oraz przez Wójta Gminy na podstawie upoważnienia udzielonego przez Radę Gminy oraz upoważnienia ustawowego.

W sprawie zmian w budżecie Gminy podjętych zostało 8 uchwał przez Radę Gminy oraz wydanych zostało 21 zarządzeń Wójta Gminy.

W wyniku dokonanych zmian:

- zwiększono plan dochodów o kwotę 1.366.366,32 zł, tj. do kwoty **18.979.231,84 zł**  
z tego:
  - zwiększono plan dochodów bieżących o 12,14 %, tj. o kwotę 1.898.405,58 zł
  - zmniejszono plan dochodów majątkowych o 48,22 %, tj. o kwotę 950.603,00 zł
  
- zmniejszono plan wydatków o kwotę 72.018,16 zł, tj. do kwoty **20.037.264,84 zł**  
z tego:
  - zwiększono wydatki bieżące o 10,16 %, tj. o kwotę 1.546.604,84 zł
  - zmniejszono wydatki majątkowe o 33,08 %, tj. o kwotę 1.618.623,00 zł
  
- Ustalono deficyt budżetu na kwotę **1.058.033,00 zł**
  
- Zmniejszono plan przychodów o kwotę 2.189.318,91 zł. tj. do kwoty **1.823.537,00 zł**
  
- Zmniejszono plan rozchodów o kwotę 750.934,43 zł, tj. do kwoty **765.504,00 zł.**



## 2. DOCHODY BUDŻETOWE

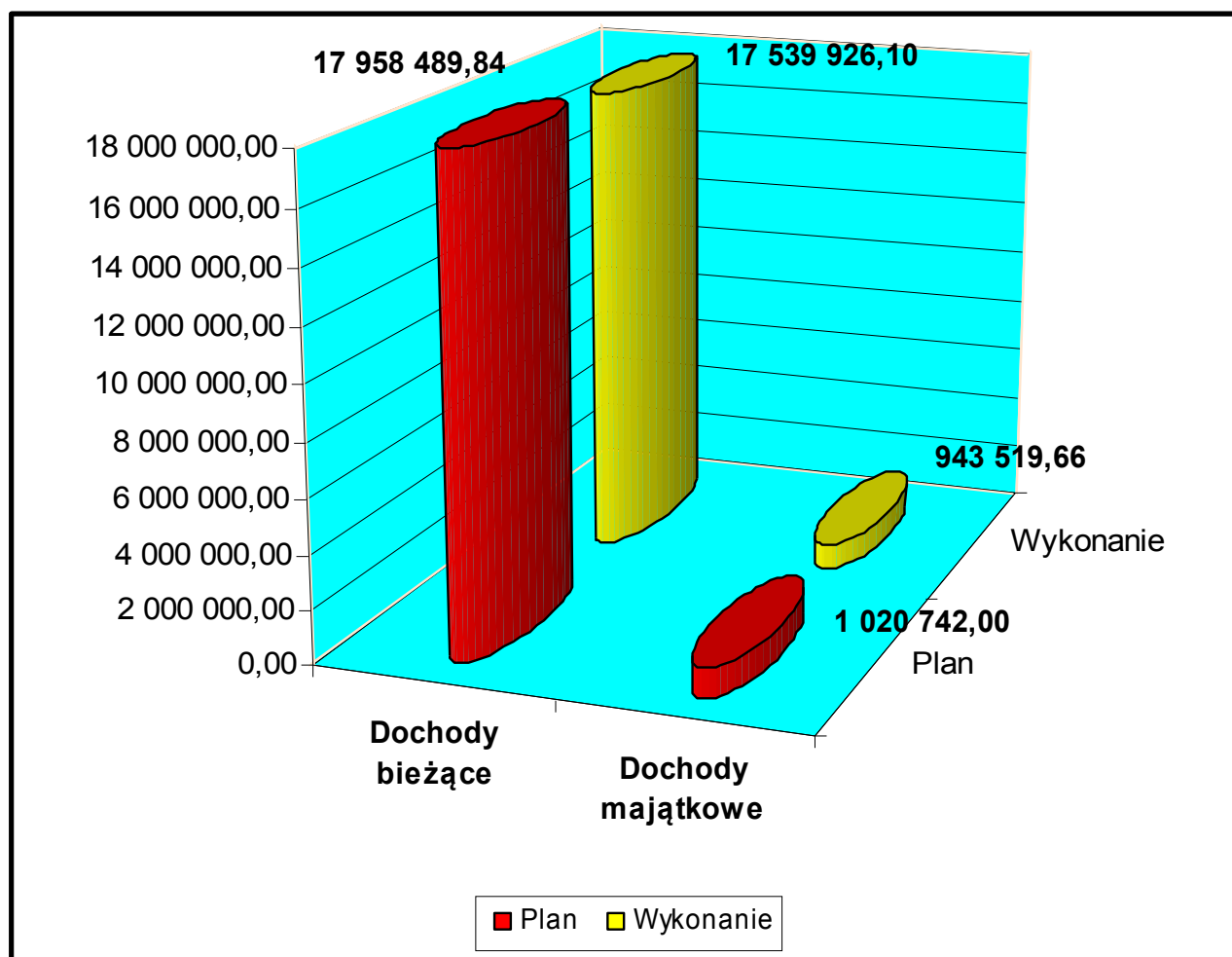
- Dochody budżetu Gminy Udanin ogółem, na dzień 31.12.2014 r., zostały zrealizowane w wysokości 18.483.445,76 zł, tj. w 97,39 % planu,

**Plan i wykonanie dochodów gminy wg źródeł ich pochodzenia przedstawia Załącznik Nr 1**

Realizacja dochodów przedstawia się następująco:

- dochody bieżące, na plan 17 958 489,84 zł zrealizowano 17 539 926,10 zł, tj. 97,67 %
- dochody majątkowe, na plan 1.020.742,00 zł zrealizowano 943.519,66 zł, tj. 92,43 %.

Strukturę zrealizowanych dochodów budżetu Gminy Udanin za 2014 r. przedstawia poniższy wykres.



Wykres Nr 1. Struktura zrealizowanych dochodów budżetu Gminy Udanin za 2014 rok.

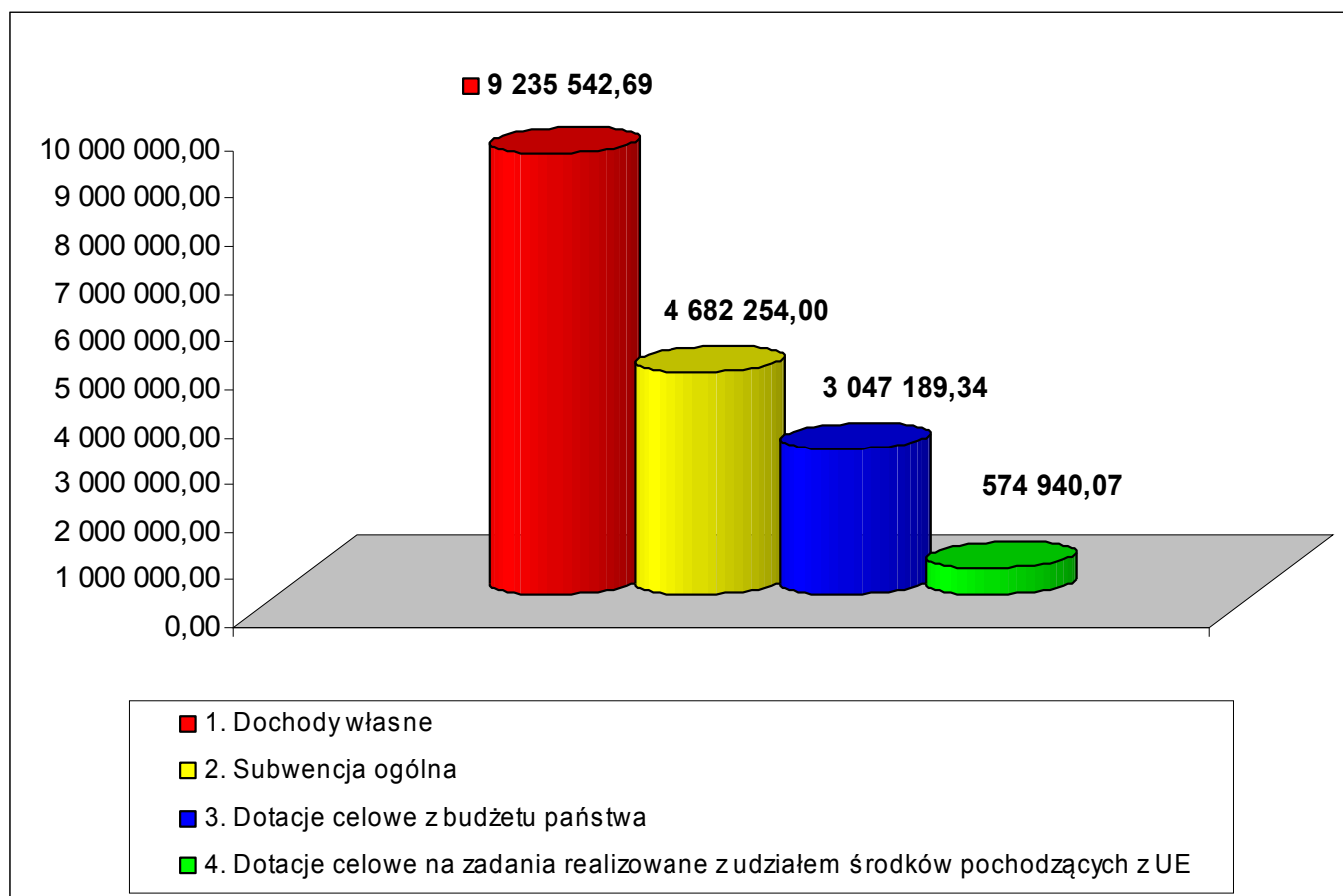


## 2.1 Dochody bieżące

Plan dochodów bieżących w wysokości 17.958.489,84 zł wykonano w kwocie 17.539.926,10 zł, tj. 97,67 % zł .

Realizacja dochodów w/g głównych źródeł przedstawia się następująco:

	zł
1. Dochody własne	9.235.542,69
2. Subwencja ogólna	4.682.254,00
3. Dotacje celowe z budżetu państwa	3.047.189,34
5. Dotacje na zadania realizowane ze środków UE	574.940,07



Wykres Nr 2. Struktura dochodów bieżących w 2014 roku.



## 2.1.1. Dochody własne

Wykonanie dochodów własnych w 2014 roku wyniosło ogółem 9.235.542,69 zł, tj. 95,89 % planu. Jak wynika z poniższego zestawienia, w porównaniu do wykonania za 2013 rok nastąpił wzrost o 1.129.315,96 zł, tj. o 13,93 %.

Źródło dochodu	Plan na 31.12.2013r	Wykonanie na 31.12.2013r.	Stopień realizacji planu %	Plan na 31.12.2014r	Wykonanie na 31.12.2014	Stopień realizacji planu %	Dynamika 2014/2013 %
1	2	3	4	5	6	7	8
<b>OGÓŁEM DOCHODY WŁASNE</b>	<b>8 263 113,61</b>	<b>8 106 226,73</b>	<b>98,10</b>	<b>9 630 939,00</b>	<b>9 235 542,69</b>	<b>95,89</b>	<b>13,93</b>
<b>Podatki i opłaty lokalne</b>	<b>4 127 460,00</b>	<b>4 037 959,83</b>	<b>97,83</b>	<b>4 410 076,00</b>	<b>4 449 428,23</b>	<b>100,89</b>	<b>10,19</b>
w tym:							
podatek od nieruchomości	1 430 000,00	1 383 229,98	96,73	1 885 076,00	1 908 873,27	101,26	38,00
podatek rolny	2 510 000,00	2 487 739,12	99,11	2 350 000,00	2 378 852,42	101,23	-4,38
podatek od środków transportowych	152 260,00	135 314,00	88,87	144 000,00	135 997,20	94,44	0,50
opłata targowa	2 000,00	1 910,00	95,50	2 000,00	1 570,00	78,50	-17,80
opłata skarbowa	22 000,00	18 812,00	85,51	18 000,00	13 937,00	77,43	-25,91
podatek leśny	11 200,00	10 954,73	97,81	11 000,00	10 198,34	92,71	-6,90
<b>Podatki i opłaty pobierane przez urzędy skarbowe</b>	<b>114 000,00</b>	<b>93 079,51</b>	<b>81,65</b>	<b>102 000,00</b>	<b>98 916,50</b>	<b>96,98</b>	<b>6,27</b>
podatek od czynności cywilnoprawnych	67 000,00	69 900,71	104,33	67 000,00	65 957,72	98,44	-5,64
podatki opłacane w formie karty podatkowej	29 000,00	12 628,80	43,55	20 000,00	15 769,09	78,85	24,87
podatek od spadków i darowizn	18 000,00	10 550,00	58,61	15 000,00	17 189,69	114,60	62,94
<b>Udziały we wpływach z podatku dochodowego</b>	<b>1 806 359,00</b>	<b>1 769 102,53</b>	<b>97,94</b>	<b>1 898 461,00</b>	<b>1 912 151,39</b>	<b>100,72</b>	<b>8,09</b>
od osób fizycznych	1 754 359,00	1 690 388,00	96,35	1 838 461,00	1 858 866,00	101,11	9,97
od osób prawnych	52 000,00	78 714,53	151,37	60 000,00	53 285,39	88,81	-32,31
<b>Pozostałe dochody własne</b>	<b>2 215 294,61</b>	<b>2 206 084,86</b>	<b>99,58</b>	<b>3 220 402,00</b>	<b>2 775 046,57</b>	<b>86,17</b>	<b>25,79</b>
opłata za zezwolenia na sprzedaż napojów alkoholowych	71 855,00	71 854,84	100,00	71 600,00	71 550,63	99,93	-0,42
opłata za wieczyste użytkowanie gruntów	6 000,00	4 347,23	72,45	6 000,00	2 788,67	46,48	-35,85
wpływy z usług	885 000,00	875 787,81	98,96	896 000,00	913 801,38	101,99	4,34
wpływy z dzierżawy terenu oraz udostępnienie nieruchomości gruntowej	241 000,00	242 784,35	100,74	256 500,00	259 194,30	101,05	6,76
odsetki	60 058,00	54 568,30	90,86	57 076,00	43 728,60	76,61	-19,86
pozostałe	951 381,61	956 742,33	100,56	1 933 226,00	1 483 982,99	76,76	55,11

**Tabela Nr 1: Wykonanie dochodów własnych w 2013 roku oraz w 2014 roku.**

Analiza dochodów własnych wskazuje, że wpływy z tytułu podatków i opłat lokalnych za 2014 rok wyniosły 100,89 % planu, natomiast w stosunku do analogicznego okresu roku ubiegłego nastąpił wzrost dochodów z tego tytułu o 411.468,40 zł, czyli o 10,19 %. Wynika to głównie z dobrego wykonania wpływów ze wszystkich typów podatków.



Sprawozdanie roczne z wykonania budżetu Gminy Udanin za 2014 rok.

Wpływy z tytułu podatków i opłat pobieranych przez urzędy skarbowe w 2014 roku osiągnięto na poziomie 96,98 % planu, a w stosunku do analogicznego okresu roku wcześniejszego nastąpił wzrost o 5.836,99 zł. tj. o 6,27 %

Wyższe niż planowano uzyskano dochody z tytułu udziału we wpływach z podatku dochodowego, tj. 100,72 % planu czyli kwotę 1.912.151,39 zł., a w stosunku do 2013 roku nastąpił wzrost z tego tytułu o 8,09 % czyli o kwotę 143.048,86 zł.

Skutki obniżenia górnych stawek podatkowych oraz skutki udzielonych ulg, odroczeń, umorzeń, zwolnień, rozłożeń na raty i zaniechania poboru podstawowych dochodów podatkowych gminy za 2014 rok na tle 2013 roku przedstawia tabela Nr 2.

L.p.	Wyszczególnienie	Skutki obniżenia górnych stawek podatkowych w zł. na dzień 31.12		Wskaźnik zmian w %	Skutki udzielonych ulg, zwolnień w zł. na dzień 31.12		Wskaźnik zmian w %	Skutki decyzji wydanych przez organ podatkowy (umorzenia, rozłożenia na raty, odroczenia) w zł. na dzień 31.12		Wskaźnik zmian w %
		2013	2014		2013	2014		2013	2014	
1	2	3	4	5	6	7	8	9	10	11
	Ogółem podstawowe dochody podatkowe (poz.1 - 4)	465 398,30	406 693,21	-12,61	246 218,36	247 631,47	0,57	391,00	12 348,55	3 058,20
1	podatek rolny	135 049,76	44 860,70	0,00	0,00	0,00	0,00	391,00	0,00	-100,00
2	podatek od nieruchomości	275 395,47	298 406,85	8,36	246 218,36	247 631,47	0,57	0,00	12 348,55	0,00
3	podatek leśny	0,00	0,00	0,00	0,00	0,00	0,00	0,00	0,00	0,00
4	podatek od środków transportowych	54 953,07	63 425,66	15,42	0,00	0,00	0,00	0,00	0,00	0,00

**Tabela Nr 2. Skutki obniżenia górnych stawek podatkowych oraz skutki udzielonych ulg, odroczeń, umorzeń, zwolnień, rozłożeń na raty i zaniechania poboru podstawowych dochodów podatkowych gminy za 2014 rok na tle 2013 roku**

Ogólnie skutki udzielonych ulg i zwolnień w podatkach lokalnych w 2014 roku są o 0,57 % wyższe niż w analogicznym okresie roku poprzedniego (kol. 8) a obniżyło to wykonanie podatków lokalnych o kwotę 247.631,47 zł.

Obniżenie górnych stawek podatkowych obniżyło wykonanie dochodów z tytułu podatków lokalnych o kwotę 406.693,21 zł. a w porównaniu do roku poprzedniego są niższe o 12,61 %.

Skutki wydanych decyzji przez organ podatkowy (odroczenia terminu płatności, rozłożenia na raty, umorzenia są o 3.058,20% wyższe niż w 2013 roku.

Skalę zaległości w stosunku do budżetu gminy z trzech podstawowych tytułów podatkowych oraz z tytułu wieczystego użytkowania przedstawia tabela Nr 3



Sprawozdanie roczne z wykonania budżetu Gminy Udanin za 2014 rok.

L.p.	Wyszczególnienie	Kwota zaległości wg stanu na dzień 31.12.2013	Kwota zaległości wg stanu na dzień 31.12.2014	Wskaźnik zmian w %
1	2	3	4	5
1	<b>Podatek rolny</b>	<b>196 781,72</b>	<b>195 533,60</b>	<b>-0,63</b>
	* osoby prawne	26 378,21	26 415,61	0,14
	* osoby fizyczne	170 403,51	169 117,99	-0,75
2	<b>Podatek od nieruchomości</b>	<b>152 809,11</b>	<b>166 063,48</b>	<b>8,67</b>
	* osoby prawne	6 615,75	6 877,75	3,96
	* osoby fizyczne	146 193,36	159 185,73	8,89
3	<b>Podatek od środków transportowych</b>	<b>1 406,00</b>	<b>2 778,80</b>	<b>100,00</b>
	* osoby prawne	0,00	0,00	0,00
	* osoby fizyczne	1 406,00	2 778,80	100,00
4	<b>Wieczyste użytkowanie</b>	<b>20 633,35</b>	<b>22 273,00</b>	<b>7,95</b>
	* osoby prawne	20 633,35	22 273,00	7,95
	* osoby fizyczne	0,00	0,00	0,00
	<b>OGÓŁEM</b>	<b>371 630,18</b>	<b>386 648,88</b>	<b>4,04</b>

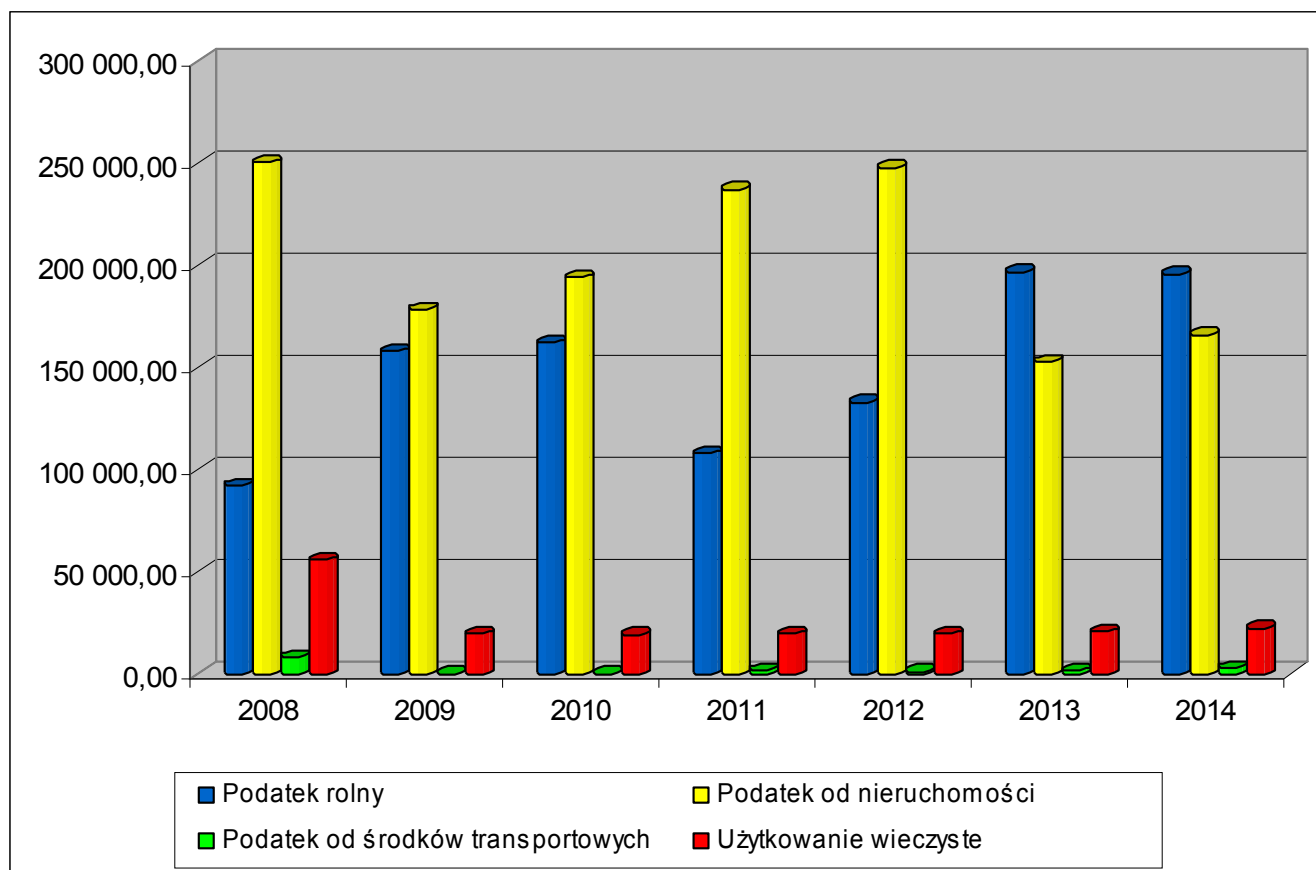
**Tabela Nr 3. Wykaz zaległości w stosunku do budżetu gminy z trzech podstawowych tytułów podatkowych i z tytułu użytkowania wieczystego w 2014 roku.**

Jak wynika z powyższej tabeli zaległości ogółem w stosunku do 2013 roku z podstawowych tytułów podatkowych wzrosły o 4,04 %.

Skalę zaległości na przełomie ostatnich 7 lat przedstawia wykres nr 3. Jak wynika z poniższego diagramu najwyższe zaległości w 2014 roku występują w podatku rolnym (195.533,60 zł.). Analizując okres od 2008 roku zaległości z tego tytułu kształtowały się na różnych poziomach, natomiast wywnioskować można że od 2011 roku tendencja wzrostowa ma związek ze znacznym wzrostem stawek podatkowych z tego tytułu. Jednakże wprowadzenie od tego roku podstawy do wyliczenia stawki za kwintal żyta z 11 kwartałów znacznie zmniejszy wahania stawek podatku rolnego.

Zaległości z tytułu podatku od nieruchomości przez kolejne lata stanowiły najwyższy procent zaległości ogółem, w roku 2013 nastąpił znaczny ich spadek (o 38,37%). Głównym powodem tak dużego spadku było odpisanie nieściągalnych zaległości zlikwidowanej Gminnej Spółdzielni „Samopomoc Chłopska” zgodnie z decyzją likwidatora. W 2014 roku zaległości z tego tytułu wzrosły nieznacznie w stosunku do roku poprzedniego bo o 8,67 %.

W podatku od środków transportowych oraz w opłacie z tytułu użytkowania wieczystego zaległości w badanych okresach kształtują się na porównywalnych poziomach. Są to głównie zaległości tych samych podatników, zabezpieczone tytułami wykonawczymi, wpisami hipotecznymi oraz złożone na drogę postępowania sądowego.



**Wykres Nr 3** Struktura zaległości z trzech podstawowych tytułów podatkowych i użytkowania wieczystego w latach 2008-2014

Udział dochodów własnych w dochodach bieżących ogółem budżetu gminy na koniec okresu sprawozdawczego wynosi 52,65 % i w strukturze zrealizowanych dochodów bieżących stawia to źródło dochodów na pierwszym miejscu.

### 2.1.2. Subwencja ogólna

Plan dochodów z tytułu subwencji ogólnej wynosi 4.682.254,00 zł (5.493.309,00 zł w 2013 r.) i został wykonany w 100%.

Wyszczególnienie	Wykonanie 31.12.2013	Wykonanie 31.12.2014	% wykonania planu 2014	Dynamika 2014/2013 %
Część oświatowa subwencji ogólnej	3 620 352,00	3 559 723,00	100,00	-1,67
Część równoważąca subwencji ogólnej	1 842 019,00	1 096 965,00	100,00	-40,45
Część wyrównawcza subwencji ogólnej	30 938,00	25 566,00	100,00	-17,36
<b>RAZEM</b>	<b>5 493 309,00</b>	<b>4 682 254,00</b>	<b>100,00</b>	<b>-14,76</b>

**Tabela Nr 4.** Wykonanie poszczególnych części subwencji ogólnej w 2014 roku.





## Sprawozdanie roczne z wykonania budżetu Gminy Udanin za 2014 rok.

Jak wynika z powyższej tabeli, w porównaniu do 2013 roku, dochody z tego tytułu są niższe o kwotę 811.055 zł, tj. o 14,76 %. Jest to wynik zmniejszenia części równoważącej subwencji ogólnej o 40,45%.

Udział subwencji ogólnej w dochodach bieżących ogółem budżetu gminy na koniec okresu sprawozdawczego wynosi 26,69 % i w strukturze zrealizowanych dochodów bieżących w 2014 roku stawia to źródło dochodów na drugim miejscu.

### 2.1.3. Dotacje celowe z budżetu państwa

Plan dochodów z tytułu dotacji celowych z budżetu państwa został wykonany w 2014 roku w 99,44 %, tj. w kwocie 3.047.189,34 zł.

Przeznaczenie dotacji	Wykonanie na 31.12.2013r.	Plan na 31.12.2014r	Wykonanie na 31.12.2014r.	Stopień realizacji planu	Dynamika 2014/2013 %
1	2	3	4	5	6
<b>OGÓŁEM DOTACJE CELOWE</b>	<b>2 774 725,29</b>	<b>3 064 265,84</b>	<b>3 047 189,34</b>	<b>99,44</b>	<b>9,82</b>
<i>w tym na:</i>					
<b>Zadania własne</b>	<b>683 116,20</b>	<b>764 847,00</b>	<b>760 775,74</b>	<b>99,47</b>	<b>11,37</b>
<i>w tym w zakresie:</i>					
pomocy społecznej	538 036,19	552 046,00	551 950,33	99,98	2,59
oświaty i wychowania oraz edukacyjnej opieki wychowawczej	145 080,01	212 801,00	208 825,41	98,13	43,94
Różnych rozliczeń finansowych				0,00	0,00
<b>Zadania z zakresu administracji rządowej zlecone ustawami</b>	<b>2 091 609,09</b>	<b>2 299 418,84</b>	<b>2 286 413,60</b>	<b>99,43</b>	<b>9,31</b>
<i>w tym w zakresie:</i>					
pomocy społecznej	1 487 853,43	1 620 906,00	1 619 752,32	99,93	8,87
bezpieczeństwa publicznego i ochrony przeciwpożarowej	1 200,00	1 200,00	1 200,00	100,00	0,00
administracji publicznej	69 019,00	37 813,00	37 813,00	100,00	-45,21
oświaty i wychowania oraz edukacyjnej opieki wychowawczej	0,00	3 800,00	3 425,00	90,13	0,00
prowadzenia i aktualizacji stałego rejestru wyborców oraz przygotowania i przeprowadzenia wyborów	958,00	47 197,00	35 720,44	75,68	3 628,65



rolnictwa i łowiectwa	532 578,66	588 502,84	588 502,84	100,00	10,50
-----------------------	------------	------------	------------	--------	-------

**Tabela Nr 5. Zestawienie uzyskanych dotacji w 2013 roku i w 2014 roku.**

Jak wynika z powyższego zestawienia, w porównaniu do wykonania za 2013 rok nastąpił wzrost przekazanych dotacji celowych z budżetu państwa o kwotę 272.464,05 zł, tj. o 9,82 %.

W ramach przydzielonych dotacji najwięcej środków otrzymano na zadania z zakresu pomocy społecznej 2.171.702,65 zł

w tym m.in. na:

- świadczenia rodzinne, zaliczki alimentacyjne oraz składki na ubezpieczenia emerytalne i rentowe;
- składki na ubezpieczenia zdrowotne, opłacane za podopiecznych;
- zasiłki i pomoc w naturze (zasiłki okresowe, zasiłki stałe)
- działalność bieżącą ośrodków pomocy społecznej
- dofinansowanie realizacji Rządowego Programu „Pomoc państwa w zakresie dożywiania”

#### **2.1.4. Dotacje celowe na zadania realizowane z udziałem środków pochodzących z budżetu UE**

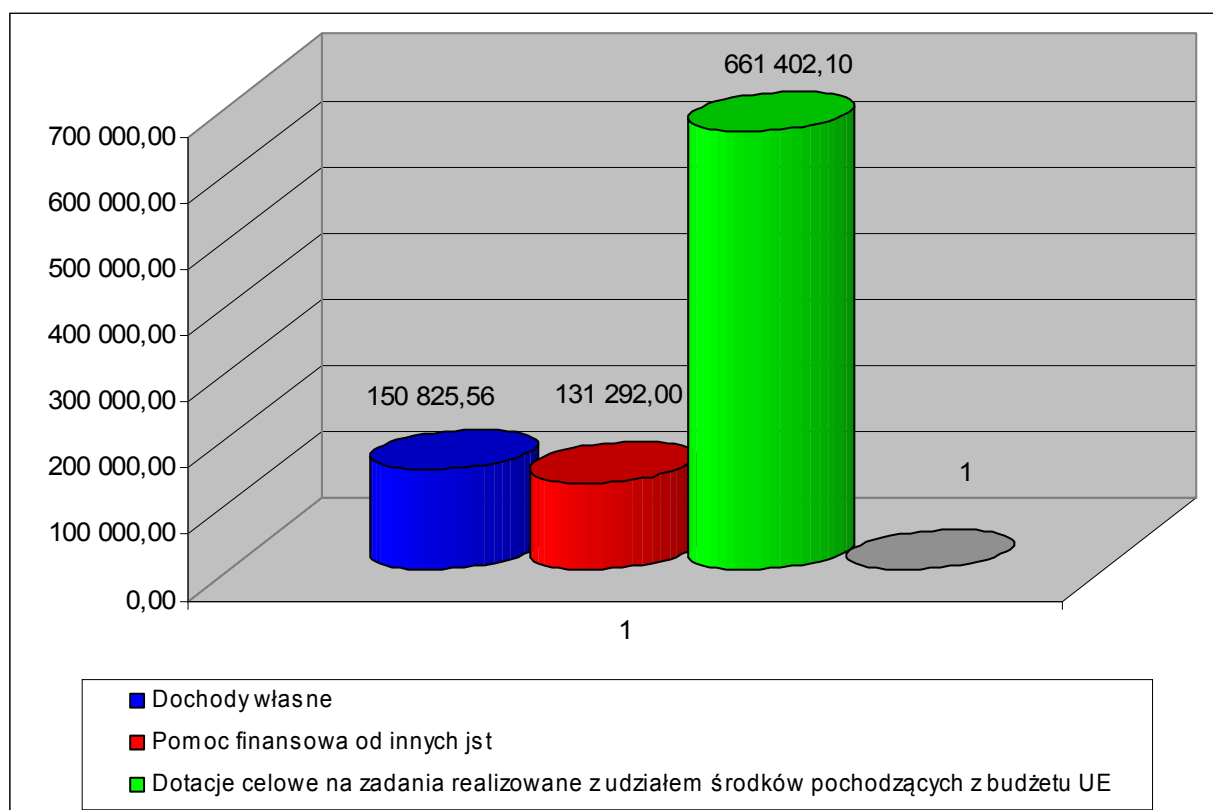
W ramach dotacji na zadania realizowane z udziałem środków pochodzących z budżetu UE do budżetu Gminy Udanin wpłynęły środki w łącznej kwocie 574.940,07 Są to środki pozyskane przez Gminny Ośrodek Pomocy Społecznej w Udaninie przeznaczone na realizację projektu systemowego w ramach Programu Operacyjnego Kapitał Ludzki, współfinansowane z Europejskiego Funduszu Społecznego pn. „Zainwestuj w siebie – daj sobie szansę”, Zespół Szkolno – Przedszkolny na realizację Programu Operacyjnego Kapitał Ludzki pn. „Modernizacja oddziałów przedszkolnych w Gminie Udanin” oraz Gminę Udanin na realizację projektu w ramach Programu Operacyjnego Infrastruktura i Gospodarka „Przeciwdziałanie wykluczeniu cyfrowemu eInclusion w Gminie Udanin”.

## **2.2. Dochody majątkowe**

Plan dochodów majątkowych w wysokości 1.020.742,00 zł wykonano w kwocie 943.519,66 zł (92,43 % planu).

Realizacja dochodów wg głównych źródeł przedstawia się następująco:

	zł
1. Dochody własne	150.825,56
2. Pomoc finansowa od innych jst	131.292,00
3. Dotacje celowe na zadania realizowane z udziałem środków pochodzących z budżetu UE	661.402,10



**Wykres Nr 4. Struktura dochodów majątkowych w 2014 roku.**

Dotacje celowe na zadania realizowane z udziałem środków pochodzących z budżetu UE stanowią 70,10 % zrealizowanych dochodów majątkowych, natomiast dochody własne 15,99 %, a pomoc finansowa od innych jednostek samorządu terytorialnego 13,91 %.

Załącznik Nr 3 „Dochody gminy wg podziałek klasyfikacji budżetowej” szczegółowo przedstawia realizację dochodów ze wszystkich źródeł w okresie sprawozdawczym.

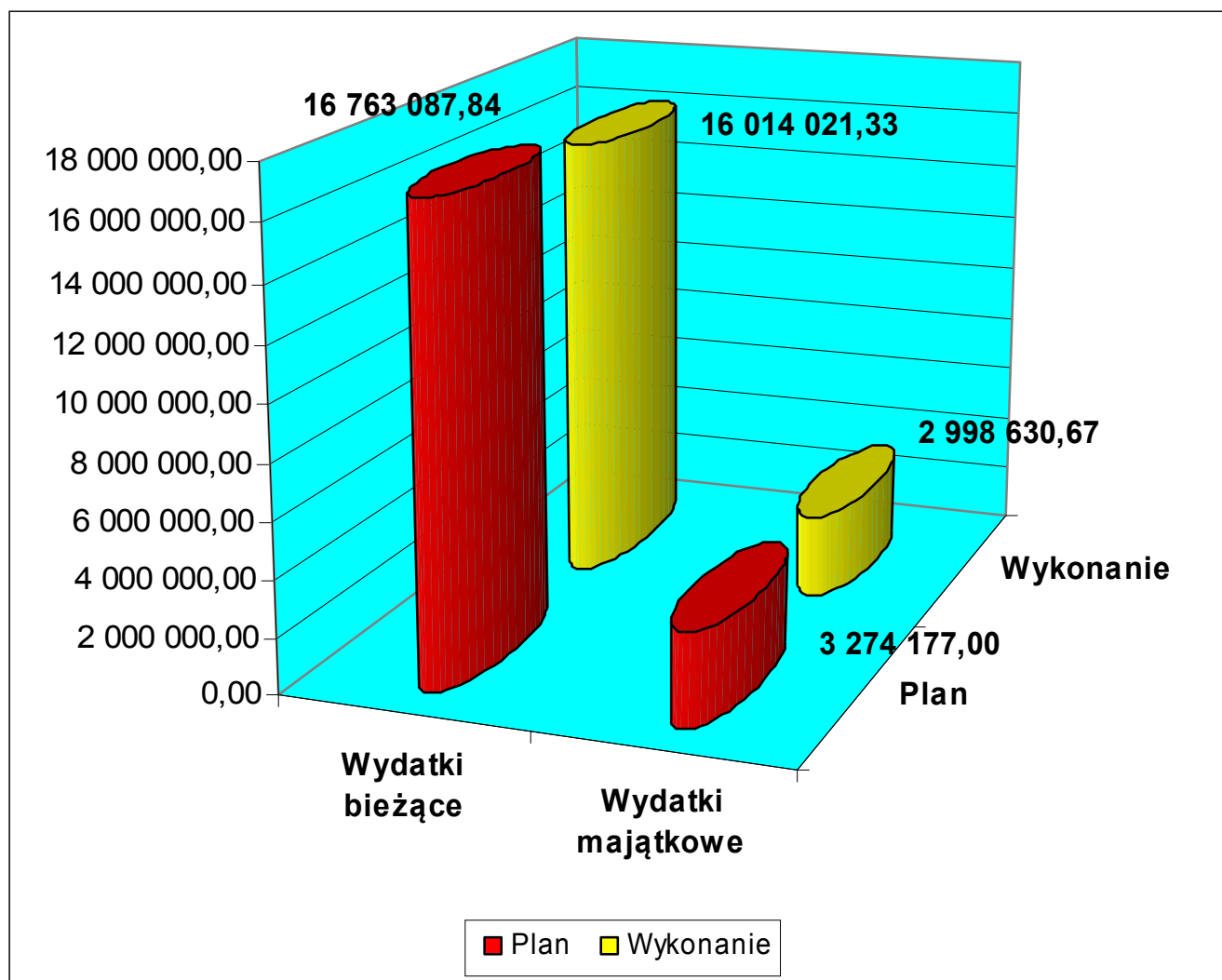
### **3. WYDATKI BUDŻETOWE**

Wydatki budżetu Gminy Udanin w 2014 roku zrealizowano w wysokości 19.012.652,00 zł, tj. 94,89 % planu.

**Plan i wykonanie wydatków gminy wg kierunków rozchodów przedstawia Załącznik Nr 4**

W ramach planowanej kwoty wydatków zrealizowano:

- wydatki bieżące, które na plan 16.763.087,84 zł wykonano w wysokości 16.014.021,33 zł, tj. 95,53 % planu,
- wydatki majątkowe, które na plan 3.274.177 zł zrealizowano w wysokości 2.998.630,67 zł. tj. 91,58 % planu.



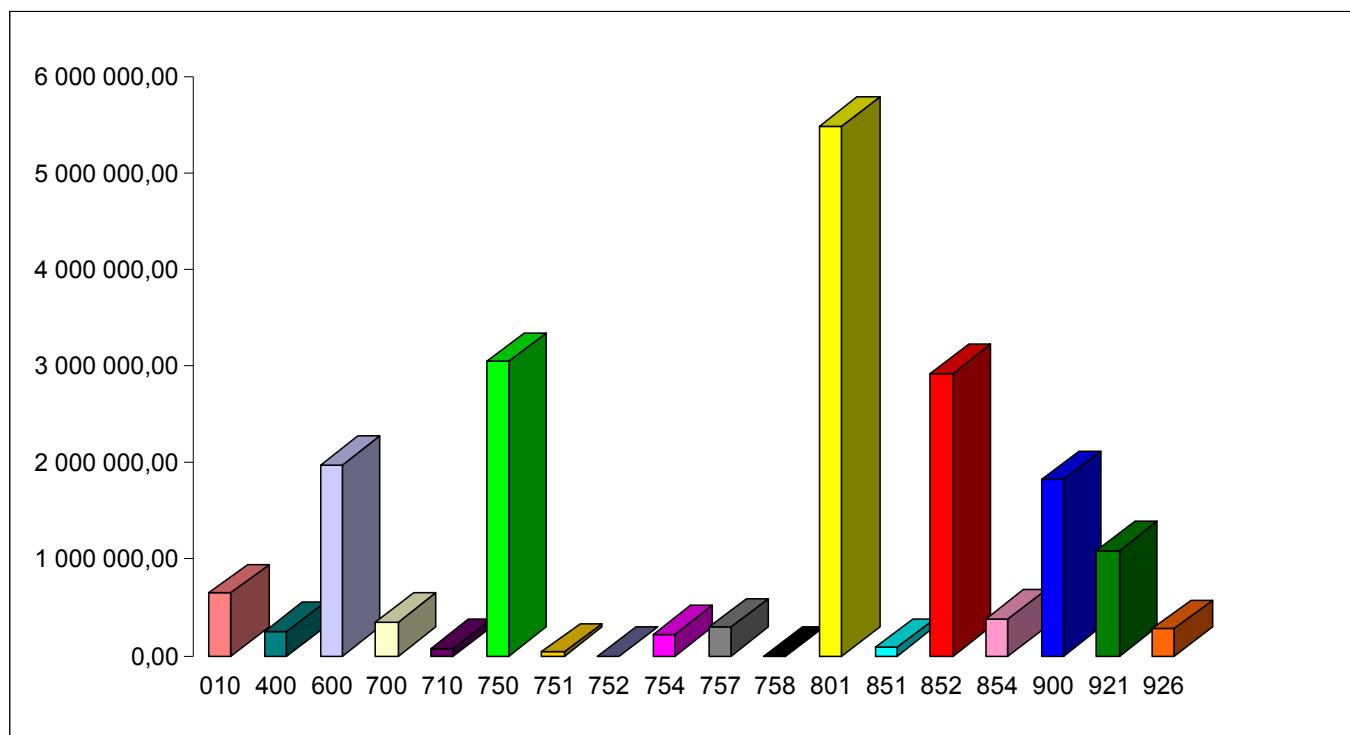
**Wykres Nr 5. Struktura zrealizowanych wydatków budżetu Gminy Udanin za 2014 rok.**

Analiza wydatków budżetowych wg poszczególnych działów wskazuje, że najwięcej wydatkowano w działach dotyczących oświaty, czyli w dziale 801 – Oświata i wychowanie – 5.489.980,71. tj. 28.88 % ogółu wydatków. W następnej kolejności znajduje się dział 750 – Administracja publiczna – 3.051.644,67 zł. tj. 16,05 % ogółu wydatków, dział dotyczący opieki społecznej tj. dział 852 – Pomoc społeczna z łączną kwotą 2.929.158,20 zł, tj. 15,41 % ogółu wydatków, dział 600 – transport i łączność – 1.974.096,05 zł. tj. 10,38 % ogółu wydatków, dział 900 – Gospodarka komunalna i ochrona środowiska – 1.827.001,98 zł. tj. 9,61 % ogółu wydatków, , dział 921 – Kultura i ochrona dziedzictwa narodowego – 1.092.704,08 zł. tj. 5,75% ogółu wydatków.

Najniższe wydatki w stosunku do ogółu wydatków zrealizowanych w okresie sprawozdawczym występują w działach: 752 – Obrona narodowa – 200,- zł., 751 – Urzędy naczelnych organów władzy państwowej, kontroli i ochrony prawa oraz sądownictwa w kwocie 35.720,44 zł, 851 – Ochrona zdrowia – 83.776,28 zł. oraz 710 – Działalność usługowa w kwocie 81.425,92 zł.



Analizę wydatków wg działów klasyfikacji budżetowej przedstawia wykres Nr 5 oraz Załącznik Nr 5.



**Wykres Nr 6. Struktura wykonanych wydatków według działów klasyfikacji budżetowej za 2014 rok.**

### 3.1. Wydatki bieżące

Plan wydatków bieżących wynoszący łącznie 16.763.087,84 zł zrealizowano w wysokości 16.014.021,33 zł, tj. 95,53 % planu.

Udział wydatków bieżących w strukturze wydatków gminy za okres sprawozdawczy wynosi 84,23%. Porównując analogiczny okres roku poprzedniego, realizacja wydatków bieżących wzrosła kwotowo o 1.121.098,95 zł. czyli o 7,52%.

Struktura wykonania wydatków bieżących według grup rodzajowych przedstawia się następująco:

1. wynagrodzenia	5.647.977,34 zł,
2. pochodne od wynagrodzeń	1.040.085,09 zł,
3. dotacje z budżetu	329.957,51 zł,
4. wydatki na obsługę długu	296.907,44 zł,
5. pozostałe wydatki	8.699.093,95 zł.



**Wykres Nr 7. Struktura wydatków bieżących w 2014 roku.**

Wykonanie wydatków z tytułu wynagrodzeń i pochodnych od wynagrodzeń w jednostkach organizacyjnych przedstawia tabela Nr 6.

Wyszczególnienie	Plan po zmianach na dzień 31.12.2014r.	Wykonanie na dzień 31.12.2014r	Stoień realizacji planu %
<b>Urząd Gminy</b>			
Wynagrodzenia	2 089 935,73	2 046 069,82	97,90
Pochodne od wynagrodzeń	345 274,78	316 612,20	91,70
<b>Suma:</b>	<b>2 435 210,51</b>	<b>2 362 682,02</b>	97,02
<b>Gminny Ośrodek Pomocy Społecznej</b>			
Wynagrodzenia	297 462,20	297 312,24	99,95
Pochodne od wynagrodzeń	79 102,11	78 850,00	99,68
<b>Suma:</b>	<b>376 564,31</b>	<b>376 162,24</b>	99,89
<b>Zespół Szkolno - Przedszkolny</b>			
Wynagrodzenia	2 099 812,00	2 034 889,53	96,91
Pochodne od wynagrodzeń	438 323,00	404 443,67	92,27
<b>Suma:</b>	<b>2 538 135,00</b>	<b>2 439 333,20</b>	96,11
<b>Gimnazjum</b>			
Wynagrodzenia	1 273 898,00	1 269 705,75	99,67



*Sprawozdanie roczne z wykonania budżetu Gminy Udanin za 2014 rok.*

Pochodne od wynagrodzeń	241 397,00	240 179,22	99,50
<b>Suma:</b>	<b>1 515 295,00</b>	<b>1 509 884,97</b>	99,64
<b>Razem wynagrodzenia</b>	<b>5 761 107,93</b>	<b>5 647 977,34</b>	98,04
<b>Razem pochodne od wynagrodzeń</b>	<b>1 104 096,89</b>	<b>1 040 085,09</b>	94,20
<b>Suma:</b>	<b>6 865 204,82</b>	<b>6 688 062,43</b>	97,42

Tabela Nr 6. Wydatki z tytułu wynagrodzeń i pochodnych od wynagrodzeń w 2014 roku.

Zakres i kwoty dotacji podmiotowych i celowych zrealizowanych w okresie sprawozdawczym ujęte zostały odpowiednio w tabelach Nr 7 i Nr 8.

Dział	Rozdział	§	Nazwa instytucji	Plan po zmianach	Wykonanie na 31.12.2014	Stopień realizacji w %
1	2	3	4	5	6	7
921	92116	2480	Gminna Biblioteka Publiczna w Udaninie	220.000,00	220.000,00	100
<b>Suma:</b>				<b>220.000,00</b>	<b>220.000,00</b>	<b>100</b>

Tabela Nr 7. Dotacje podmiotowe udzielone w 2014 roku.

Dział	Rozdział	§	Nazwa zadania	Plan po zmianach	Realizacja na 31.12.2014	Stopień realizacji w %
1	2	3	4	5	6	7
921	92120	2720	Prace konserwatorskie lub restauratorskie przy zabytkach wpisanych do rejestru zabytków	28.000,00	9.957,51	35,56
926	92605	2820	Krzewienie kultury fizycznej i sportu	100 000,00	100.000,00	100
<b>Suma:</b>				<b>128.000,00</b>	<b>109.957,51</b>	<b>85,90</b>

Tabela Nr 8. Dotacje celowe udzielone w 2014 roku.

Strukturę wykonania pozostałych wydatków bieżących w kwocie 8.699.093,95 zł ilustruje poniższy diagram.

---

Wykres Nr 8. Struktura wydatków bieżących – pozostałe wydatki bieżące w 2014 roku.

---



### 3.2. Wydatki majątkowe

Plan wydatków majątkowych ogółem 3.274.177 zł zrealizowano w wysokości 2.998.630,67 zł. tj. w 91,58 %.

W ramach wykonanych wydatków majątkowych realizowane były następujące zadania:

#### **Dział 600 – Transport i łączność: 1.772.619,20 zł.**

- Dotacja dla Powiatu na modernizację drogi powiatowej na odcinku od Ujazdu Górnego do Jarostowa – 689.212,80 zł.
- Projekt przebudowy drogi gminnej w miejscowości Udanin – 14.760,00 zł.
- Modernizacja drogi gminnej w miejscowości Lusina – 227.348,12 zł.
- Modernizacja drogi gminnej w miejscowości Konary – 841.298,28 zł.

#### **Dział 700 – Gospodarka mieszkaniowa: 89.368,48 zł.**

- Wykonanie elewacji zewnętrznej budynku Udanin 86B (wykończenie) – 51.738,02 zł.
- Modernizacja (elewacja i dach) w budynku Udanin 21 – 124.762,00 zł.

#### **Dział 754 – Bezpieczeństwo publiczne i ochrona przeciwpożarowa – 44.610,70 zł.**

- Wpłata na Fundusz Wsparcia Policji – zakup radiowozu – 3.000,00 zł.
- Pomoc finansowa dla Powiatu dla Powiatowej Straży Pożarnej na zakup urządzenia diagnostycznego - 5.000,00 zł.
- Modernizacja remizy w Pichorowicach – dach – 36.610,70 zł.

#### **Dział 801 – Oświata i wychowanie: 129.733,02 zł.**

- Dokumentacja – Termomodernizacja budynku Zespołu Szkolno – Przedszkolnego w Udaninie oraz Gimnazjum w Ujeździe Górnym – 8.365,00 zł.
- Zakup i montaż placu zabaw z bezpieczną nawierzchnią przy Zespole Szkolno – Przedszkolnym w Udaninie – 121.368,02

#### **Dział 851 – Ochrona zdrowia: 35.055,00 zł**

- Zakup i montaż siłowni zewnętrznych w Udaninie i Piekarach – 35.055,00 zł.

#### **Dział 921 – Kultura i ochrona dziedzictwa narodowego: 779.290,98 zł.**

- Budowa świetlicy wiejskiej w Pielaszkowicach wraz z zagospodarowaniem terenu – 699.336,21 zł.
- Modernizacja świetlicy wiejskiej w Pichorowicach – 79.954,77 zł.

#### **Dział 926 – Kultura fizyczna i sport: 60.821,75 zł**

- Zakup kontenerów szatniowych na boiska w Pichorowicach, Konarach, Damianowie – 60.821,75 zł.





**Wykres Nr 9. Struktura wydatków majątkowych wg działów klasyfikacji budżetowej za 2014 rok.**

**3.3 Wydatki niewygasające z upływem 2014 roku.**

Na koniec roku 2014 organ stanowiący gminy podjął uchwałę w sprawie wydatków, które nie wygasają z upływem roku na kwotę 231.000 zł. I etap zadania wykazanego w wykazie wydatków, które nie wygasają z upływem roku budżetowego tj. przebudowa drogi gminnej w miejscowości Udanin (koło Urzędu) miał być wykonany do końca grudnia 2014 roku. Ze względu na złe jego wykonanie, prace nie zostały odebrane przez inwestora i zobowiązano wykonawcę do usunięcia usterek do końca stycznia 2015 roku.

**3.4 Zmiany w planie wydatków na realizację programów finansowanych z udziałem środków, o których mowa w art.5 ust.1 pkt 2 i 3 dokonane w trakcie roku budżetowego**

Zmiany w planie wydatków na realizację programów finansowanych z udziałem środków, o których mowa w art.5 ust.1 pkt 2 i 3 dokonane w trakcie roku budżetowego przedstawia tabela Nr 9.

Lp.	Program	Plan 01.01.2014	Zwiększenia	Zmniejszenia	Plan po zmianach 31.12.2014
1	Modernizacja oczyszczalni ścieków w Piekarach	1.150.000,00	0,00	1.150.000,00	0,00
2	Zainwestuj w siebie - daj sobie szansę	124.640,00	0,00	0,00	124.640,00
4	Modernizacja oddziałów przedszkolnych w Gminie Udanin	0,00	229.666,00	0,00	229.666,00
4	Przeciwdziałanie wykluczeniu cyfrowemu eInclusion w Gminie Udanin	0,00	353.790,00	0,00	353.790,00



3	Budowa świetlicy wiejskiej w Pielaszkowicach	676.800,00	25.000,00	0,00	701.800,00
<b>RAZEM</b>		<b>1.951.440,00</b>	<b>608.456,00</b>	<b>1.150.000,00</b>	<b>1.409.896,00</b>

Tabela Nr 9. Zmiany w planie wydatków na realizację programów finansowanych z udziałem środków, o których mowa w art.5 ust.1 pkt 2 i 3 dokonane w trakcie roku budżetowego

#### 4. PRZYCHODY BUDŻETU

W ramach zaplanowanych przychodów na łączną kwotę 1.823.537,00 zł realizacja wyniosła 2.861.200,96 zł, z tego:

- wolne środki jako nadwyżka środków pieniężnych na rachunku bieżącym jednostki samorządu terytorialnego, wynikające z rozliczeń wyemitowanych papierów wartościowych, kredytów i pożyczek z lat ubiegłych w kwocie 132.936,05 zł.
- pożyczka na wyprzedzające finansowanie na budowę świetlicy wiejskiej w Pielaszkowicach – 204.264,91 zł.
- emisja obligacji na spłatę wcześniej zaciągniętych zobowiązań oraz na finansowanie planowanego deficytu – 2.524.000,00 zł.

#### 5. ROZCHODY BUDŻETU

- W ramach zaplanowanych rozchodów, na łączną kwotę 765.504,00 zł, realizacja wyniosła 765.503,91 zł i obejmowała spłatę rat kredytów oraz pożyczek długoterminowych zaciągniętych w WFOŚiGW oraz pożyczek na wyprzedzające finansowanie.

#### 6. POŻYCZKI I KREDYTY

Stan zadłużenia Gminy Udanin na dzień 01.01.2014 r. z tytułu zaciągniętych kredytów i pożyczek wynosił **6.323.339,00 zł**, w tym z tytułu:

- obligacji 4.580.000,00 zł
- kredytów 90.000,00 zł.
- pożyczek 1.500.900,00 zł
- pożyczek na wyprzedzające finansowanie 152.439,00 zł.

W 2014 roku spłacono zadłużenie z tytułu pożyczek w wysokości **318.800,00 zł.**, pożyczek na wyprzedzające finansowanie w wysokości **356.703,91 zł.** oraz kredytów w wysokości **90.000,00 zł.**

**Zadłużenie Gminy Udanin na dzień 31.12.2014 r.** wyniosło ogółem **8.286.100 zł**, (wyemitowane obligacje – 7.104.000,00 zł, pożyczki – 1.182.100,00 zł,

Wielkość długu na dzień 31.12.2014 rok oraz poszczególne relacje przedstawia tabela Nr 10.



Sprawozdanie roczne z wykonania budżetu Gminy Udanin za 2014 rok.

L.p.	Wyszczególnienie	Stan zadłużenia na 31.12.2014
1	2	5
<b>I</b>	<b>Ogółem kwota zadłużenia w tym (1+2+3+4+5)</b>	8 286 100,00
	1. wyemitowane papiery wartościowe	7 104 000,00
	2. Kredyty: (a+b)	0,00
	a. długoterminowe	
	b. krótkoterminowe	
	3. pożyczki: (a+b)	1 182 100,00
	a. długoterminowe	1 182 100,00
	b. krótkoterminowe	
	4. Przyjęte depozyty	
	5. Wymagalne zobowiązania: (a+b)	
	a. jednostek budżetowych w tym z tytułu:	
	* dostaw towarów i usług	
	* składek na ubezpiecz. społ., FP	
	b. pozostałych jedn. sektora fin. publ.	
<b>II</b>	<b>Obsługa długu w tym spłaty: (a+b+c+d+e+f)</b>	1 062 411,35
	a. rat kredytów	90 000,00
	b. rat pożyczek	675 503,91
	c. rat papierów wartościowych	
	d. odsetek	296 907,44
<b>III</b>	<b>Dochody budżetowe (wykonane)</b>	18 483 445,76
<b>IV</b>	<b>Relacja długu do dochodów (I/III) w %</b>	44,83
<b>V</b>	<b>Relacja obsługi długu do dochodów (II/III) w %</b>	5,75

Tabela Nr 10. Wielkość długu na dzień 31.12.2014 r.

Relacja długu i obsługi długu do wykonanych dochodów wyniosła odpowiednio: 44,83 % i 5,75 % i mieści się w granicach określonych prawem.

Zobowiązania wymagalne z tytułu dostawy towarów i usług na koniec okresu sprawozdawczego nie wystąpiły.

Należności wymagalne na koniec okresu sprawozdawczego wyniosły 996.771,38 zł.

## 7. Wynik budżetu

Realizacja budżetu Gminy Udanin w 2014 r. daje następujący wynik finansowy:

Wyszczególnienie		Kwota w zł.	
<b>A.</b>	<b>Stan na 31.12.2013</b>	1. Skumulowana nadwyżka/niedobór	-6 190 402,95
		2. Zaciągnięte zobowiązania finansowe	6 323 339,00
		3. Wolne środki	132 936,05
<b>B.</b>	<b>Rok budżetowy 2014</b>	1. Wynik budżetu	-529 206,24
		2. Zaciągnięte zobowiązania finansowe	2 728 265,00
		3. Wynik na operacjach niekasowych	0,00
		4. Spłata zobowiązań finansowych	765 504,00



Sprawozdanie roczne z wykonania budżetu Gminy Udanin za 2014 rok.

<b>C.</b>	<b>Stan na 31.12.2014</b>	1. Skumulowana nadwyżka/niedobór (A1+B1+B3)	-6 719 609,19
		2. Zaciągnięte zobowiązania finansowe (A2+(B2-B4))	8 286 100,00
		3. Wolne środki (C1+C2)	1 566 490,81

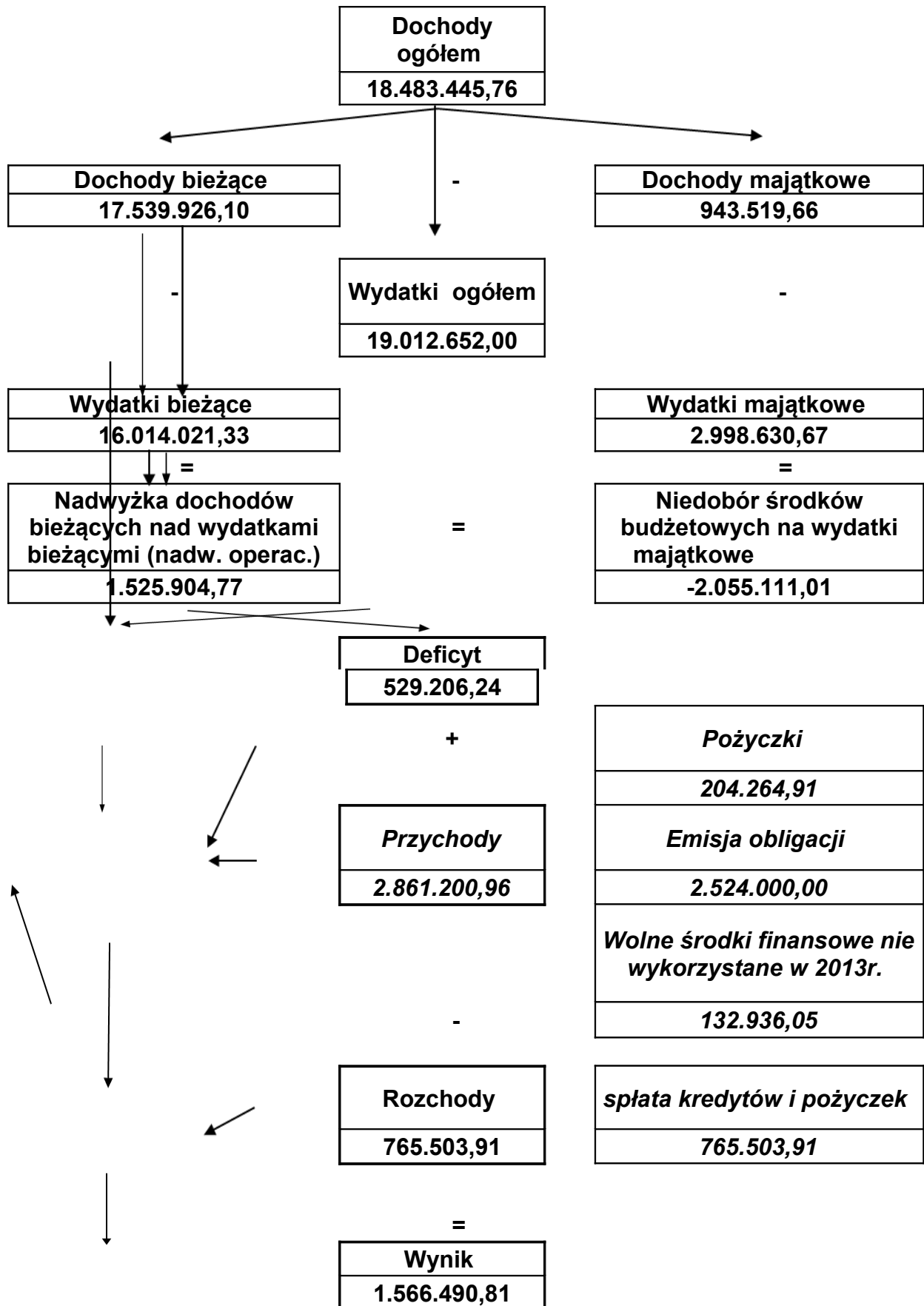
Tabela Nr 11. Wynik budżetu gminy na dzień 31.12.2014 r.

Na koniec 2014 roku różnica między dochodami a wydatkami budżetu gminy wyniosła 529.206,24 zł. – wielkość ta stanowi deficyt budżetowy, przy zakładanym deficycie 1.058.033,00 zł.

Obrazowo wynik budżetu przedstawia wykres Nr 9.



Sprawozdanie roczne z wykonania budżetu Gminy Udanin za 2014 rok.



Wykres Nr 10. Wynik budżetu gminy na koniec 2014 roku.



## 8. DOCHODY GROMADZONE NA WYDZIELONYM RACHUNKU BANKOWYM

W dniu 29 września 2010 roku Uchwałą Nr LIX/211/2010 Rady Gminy Udanin w sprawie określenia jednostek budżetowych gromadzących dochody na wydzielonym rachunku bankowym, źródeł tych dochodów i ich przeznaczenia oraz sposobu i trybu sporządzania planu finansowego dochodów gromadzonych na wydzielonym rachunku i wydatków nimi finansowanych, dokonywania zmian w planie oraz ich zatwierdzania ustalony został wyodrębniony rachunek bankowy przy Zespole Szkolno – Przedszkolnym w Udaninie.

W ramach dochodów uzyskano wpływy w kwocie 163.345,12 zł, a wydatki wykonano w wysokości 163.345,12 zł.

Pozyskiwane środki (głównie opłaty wnoszone przez uczniów i pracowników korzystających z posiłków w stołówce szkolnej) wspierały jednostkę budżetową przy realizacji ich bieżących zadań, czyli sporządzanie posiłków i doposażenie sal.

Tabela Nr 11 przedstawia rozliczenie środków zgromadzonych na wydzielonym rachunku bankowym.

L.p.	Wyszczególnienie	Wykonanie w zł.
1	2	3
A	Stan środków na 01.01.2014	0,00
B	Dochody	163.345,12
C	Środki dyspozycyjne (A+B)	163.345,12
D	Wydatki	163.345,12
E	<b>Stan środków na 31.12.2014 (C-D)</b>	<b>0,00</b>

Tabela Nr 12. Rozliczenie dochodów gromadzonych na wydzielonym rachunku bankowym w 2014 roku

## 10. Zakończenie



Sprawozdanie roczne z wykonania budżetu Gminy Udanin za 2014 rok.

Budżet Gminy Udanin w 2014 roku został zrealizowany po stronie dochodów i wydatków na wysokim poziomie tj. odpowiednio 97,39 % oraz 94,89 % co świadczy o konsekwencji organu wykonawczego w zakresie realizacji przyjętych przez Radę Gminy założeń budżetowych.

Ogólnie wykonanie dochodów i wydatków uważam za wykonane zgodnie z intencją Uchwał Rady Gminy. W ramach udzielonych przez Radę Gminy upoważnień organ wykonawczy nie przekroczył swoich kompetencji. Realizacja zobowiązań zwrotnych z tytułu spłat rat kapitałowych pożyczek i kredytu, zaciągniętych w latach ubiegłych przebiegała zgodnie z przyjętymi harmonogramami. Stan zadłużenia na koniec okresu sprawozdawczego oraz wskaźniki dotyczące obsługi długu mieszczą się w granicach określonych prawem.

Z poważaniem

**Załącznik Nr 1. Dochody gminy wg źródeł ich pochodzenia**



**Sprawozdanie roczne z wykonania budżetu Gminy Udanin za 2014 rok.**

§	Nazwa paragrafu	Plan na dzień 31.12.2014	Wykonanie na dzień 31.12.2014	Wykonanie %
1	2	3	4	5
0010	Podatek dochodowy od osób fizycznych	1 838 461,00	1 858 866,00	101,11
0020	Podatek dochodowy od osób prawnych	60 000,00	53 285,39	88,81
0310	Podatek od nieruchomości	1 885 076,00	1 908 873,27	101,26
0320	Podatek rolny	2 350 000,00	2 378 852,42	101,23
0330	Podatek leśny	11 000,00	10 198,34	92,71
0340	Podatek od środków transportowych	144 000,00	135 997,20	94,44
0350	Podatek od działalności i gospodarczej osób fizycznych, opłacany w formie karty podatkowej	20 000,00	15 769,09	78,85
0360	Podatek od spadków i darowizn	15 000,00	17 189,69	114,60
0410	Wpływy z opłaty skarbowej	18 000,00	13 937,00	77,43
0430	Wpływy z opłaty targowej	2 000,00	1 570,00	78,50
0470	Wpływy z opłat za zarząd, użytkowanie i użytkowanie wieczyste nieruchomości	6 000,00	2 788,67	46,48
0480	Wpływy z opłat za wydawanie zezwoleń na sprzedaż alkoholu	71 600,00	71 550,63	99,93
0490	Wpływy z innych lokalnych opłat pobieranych przez jednostki samorządu terytorialnego na podstawie odrębnych ustaw	700 000,00	681 526,21	97,36
0500	Podatek od czynności cywilnoprawnych	67 000,00	65 957,72	98,44
0690	Wpływy z różnych opłat	42 850,00	42 085,86	98,22
0750	Dochody z najmu i dzierżawy składników majątkowych Skarbu Państwa, jednostek samorządu terytorialnego lub innych jednostek zaliczanych do sektora finansów publicznych oraz innych umów o podobnym charakterze	256 500,00	259 194,30	101,05
0770	Wpłaty z tytułu odpłatnego nabycia prawa własności oraz prawa użytkowania wieczystego nieruchomości	150 000,00	89 825,56	59,88
0830	Wpływy z usług	896 000,00	913 801,38	101,99
0910	Odsetki od nieterminowych wpłat z tytułu podatków i opłat	20 550,00	16 375,67	79,69
0920	Pozostałe odsetki	36 526,00	26 728,60	73,18
0960	Otrzymane spadki, zapisy, darowizny	17 019,00	17 018,19	100,00
0970	Wpływy z różnych dochodów	1 100 457,00	672 181,97	61,08
2007	Dotacje rozwojowe oraz środki na finansowanie Wspólnej Polityki Rolnej - finansowane z UE	511 212,50	506 035,36	98,99
2009	Dotacje rozwojowe oraz środki na finansowanie Wspólnej Polityki Rolnej - współfinansowane z UE	69 818,50	68 904,71	98,69
2010	Dotacje celowe otrzymane z budżetu państwa na realizację zadań bieżących z zakresu administracji rządowej oraz innych zadań zleconych gminie ustawami	2 299 418,84	2 286 413,60	99,43
2030	Dotacje celowe otrzymane z budżetu państwa na realizację własnych zadań bieżących gmin	751 502,00	747 430,74	99,46
2040	Dotacje celowe otrzymane z budżetu państwa na realizację zadań bieżących gmin z zakresu edukacyjnej opieki wychowawczej finansowane w całości z budżetu państwa w ramach programów rządowych	13 345,00	13 345,00	100,00
2360	Dochody jednostek samorządu terytorialnego związane z realizacją zadań z zakresu administracji rządowej oraz innych zadań zleconych ustawami	13 014,00	14 571,83	111,97
2400	Wpływy do budżetu pozostałości środków finansowych gromadzonych na wydzielonym rachunku jednostki budżetowej	0,00	5,24	0,00
2460	Środki otrzymane od pozostałych jednostek zaliczane do sektora finansów publicznych na realizację zadań bieżących jednostek zaliczanych do sektora finansów publicznych	40 468,00	34 183,81	84,47
2700	Środki na dofinansowanie własnych zadań bieżących gmin (związków gmin), powiatów (związków powiatów), samorządów województw, pozyskane z innych źródeł	14 890,00	18 506,21	124,29
2710	Wpływy z tytułu pomocy finansowej udzielanej między jednostkami samorządu terytorialnego na dofinansowanie własnych zadań bieżących	4 528,00	4 528,00	100,00
2920	Subwencje ogólne z budżetu państwa	4 682 254,00	4 682 254,00	100,00
6207	Dotacje celowe w ramach programów finansowanych z udziałem środków europejskich oraz środków, o których mowa w art. 5 ust. 1 pkt 2 oraz ust. 3 pkt 5 i 6 ustawy, lub płatności w ramach budżetu środków europejskich	664 092,00	652 252,10	98,22
6209	Dotacje celowe w ramach programów finansowanych z udziałem środków	9 150,00	9 150,00	100,00





**Sprawozdanie roczne z wykonania budżetu Gminy Udanin za 2014 rok.**

	europejskich oraz środków, o których mowa w art. 5 ust. 1 pkt 2 oraz ust. 3 pkt 5 i 6 ustawy, lub płatności w ramach budżetu środków europejskich			
6300	Wpływy z tytułu pomocy finansowej udzielanej między jednostkami samorządu terytorialnego na dofinansowanie własnych zadań inwestycyjnych i zakupów inwestycyjnych	136 500,00	131 292,00	96,18
6680	Wpłata środków finansowych z niewykorzystanych w terminie wydatków, które nie wygasają z upływem roku budżetowego.	61 000,00	61 000,00	100,00
<b>OGÓLEM:</b>		<b>18 979 231,84</b>	<b>18 483 445,76</b>	<b>97,39</b>

**Załącznik Nr 2. Dochody gminy wg działów klasyfikacji budżetowej**

Dział	Nazwa działu	Plan na dzień 31.12.2014	Wykonanie na dzień 31.12.2014	Wykonanie %
1	2	3	4	5
010	Rolnictwo i łowiectwo	1 215 892,84	1 202 866,05	98,93
400	Wytwarzanie i zaopatrywanie w energię elektryczną, gaz i wodę	584 500,00	598 283,51	102,36
600	Transport i łączność	136 500,00	131 292,00	
700	Gospodarka mieszkaniowa	426 700,00	361 360,01	84,69
750	Administracja publiczna	76 186,00	75 091,30	98,56
751	Urzędy naczelnych organów władzy państwowej, kontroli i ochrony prawa oraz sądownictwa	47 197,00	35 720,44	75,68
752	Obrona narodowa	200,00	200,00	100,00
754	Bezpieczeństwo publiczne i ochrona przeciwpożarowa	1 000,00	1 000,00	100,00
756	Dochody od osób prawnych, od osób fizycznych i od innych jednostek nieposiadających osobowości prawnej oraz wydatki związane z ich poborem	7 217 937,00	7 245 046,04	100,38
758	Różne rozliczenia	4 767 711,00	4 756 360,56	99,76
801	Oświata i wychowanie	338 086,00	329 300,78	97,40
852	Pomoc społeczna	2 294 996,00	2 293 303,47	99,93
854	Edukacyjna opieka wychowawcza	430 090,00	425 090,00	98,84
900	Gospodarka komunalna i ochrona środowiska	412 478,00	410 010,71	99,40
921	Kultura i ochrona dziedzictwa narodowego	1 029 758,00	618 520,89	60,06
<b>OGÓLEM:</b>		<b>18 979 231,84</b>	<b>18 483 445,76</b>	<b>97,39</b>

**Załącznik Nr 3. Dochody gminy wg podziałek klasyfikacji budżetowej**

Dział	Rozdział	Paragraf	Treść	Plan 31.12.2014	Wykonanie 31.12.2014	% realizacji
010			<b>Rolnictwo i łowiectwo</b>	<b>1 215 892,84</b>	<b>1 202 866,05</b>	<b>98,93</b>
	01008		Melioracje wodne	12 390,00	12 380,21	99,92
		2700	Środki na dofinansowanie własnych zadań bieżących gmin (związków gmin), powiatów (związków powiatów), samorządów województw, pozyskane z innych źródeł	12 390,00	12 380,21	99,92
	01010		Infrastruktura wodociągowa i sanitacyjna wsi	615 000,00	601 983,00	97,88
		0970	Wpływy z różnych dochodów	615 000,00	601 983,00	97,88
	01095		Pozostała działalność	588 502,84	588 502,84	100,00
		2010	Dotacje celowe otrzymane z budżetu państwa na realizację zadań bieżących z zakresu administracji rządowej oraz innych zadań zleconych gminie (związkom gmin) ustawami	588 502,84	588 502,84	100,00
400			<b>Wytwarzanie i zaopatrywanie w energię elektryczną, gaz i wodę</b>	<b>584 500,00</b>	<b>598 283,51</b>	<b>102,36</b>



## Sprawozdanie roczne z wykonania budżetu Gminy Udanin za 2014 rok.

	40002		Dostarczanie wody	584 500,00	598 283,51	102,36
		0690	Wpływy z różnych opłat	500,00	0,00	0,00
		0830	Wpływy z usług	575 000,00	588 260,47	102,31
		0920	Pozostałe odsetki	9 000,00	10 023,04	111,37
<b>600</b>			<b>Transport i łączność</b>	<b>136 500,00</b>	<b>131 292,00</b>	<b>96,18</b>
	60016		Drogi publiczne gminne	136 500,00	131 292,00	96,18
		6300	Dotacja celowa otrzymana z tytułu pomocy finansowej udzielanej między jednostkami samorządu terytorialnego na dofinansowanie własnych zadań inwestycyjnych i zakupów inwestycyjnych	136 500,00	131 292,00	96,18
<b>700</b>			<b>Gospodarka mieszkaniowa</b>	<b>426 700,00</b>	<b>361 360,01</b>	<b>84,69</b>
	70004		Różne jednostki obsługi gospodarki mieszkaniowej	20 000,00	16 852,99	84,26
		0970	Wpływy z różnych dochodów	20 000,00	16 852,99	84,26
	70005		Gospodarka gruntami i nieruchomościami	406 700,00	344 507,02	84,71
		0470	Wpływy z opłat za trwały zarząd, użytkowanie, służebność i użytkowanie wieczyste nieruchomości	6 000,00	2 788,67	46,48
		0750	Dochody z najmu i dzierżawy składników majątkowych Skarbu Państwa, jednostek samorządu terytorialnego lub innych jednostek zaliczanych do sektora finansów publicznych oraz innych umów o podobnym charakterze	245 000,00	246 924,30	100,79
		0770	Wpłaty z tytułu odpłatnego nabycia prawa własności oraz prawa użytkowania wieczystego nieruchomości	150 000,00	89 825,56	59,88
		0920	Pozostałe odsetki	3 000,00	2 690,35	89,68
		0970	Wpływy z różnych dochodów	2 700,00	2 278,14	84,38
<b>750</b>			<b>Administracja publiczna</b>	<b>76 186,00</b>	<b>75 091,30</b>	<b>98,56</b>
	75011		Urzędy wojewódzkie	37 827,00	37 825,40	100,00
		2010	Dotacje celowe otrzymane z budżetu państwa na realizację zadań bieżących z zakresu administracji rządowej oraz innych zadań zleconych gminie (związkom gmin) ustawami	37 813,00	37 813,00	100,00
		2360	Dochody jednostek samorządu terytorialnego związane z realizacją zadań z zakresu administracji rządowej oraz innych zadań zleconych ustawami	14,00	12,40	88,57
	75023		Urzędy gmin (miast i miast na prawach powiatu)	12 500,00	11 407,26	91,26
		0920	Pozostałe odsetki	1 500,00	1 410,55	94,04
		0970	Wpływy z różnych dochodów	11 000,00	9 996,71	90,88
	75075		Promocja jednostek samorządu terytorialnego	25 859,00	25 858,64	100,00
		0960	Otrzymane spadki, zapisy i darowizny w postaci pieniężnej	11 700,00	11 700,00	100,00
		2007	Dotacje celowe w ramach programów finansowanych z udziałem środków europejskich oraz środków o których mowa w art.5 ust.1 pkt 3 oraz ust. 3 pkt 5 i 6 ustawy, lub płatności w ramach budżetu środków europejskich	9 631,00	9 630,64	100,00
		2717	Dotacja celowa otrzymana z tytułu pomocy finansowej udzielanej między jednostkami samorządu terytorialnego na dofinansowanie własnych zadań bieżących	4 528,00	4 528,00	100,00
<b>751</b>			<b>Urzędy naczelnych organów władzy państwowej, kontroli i ochrony prawa oraz sądownictwa</b>	<b>47 197,00</b>	<b>35 720,44</b>	<b>75,68</b>
	75101		Urzędy naczelnych organów władzy państwowej, kontroli i ochrony prawa	962,00	962,00	100,00



## Sprawozdanie roczne z wykonania budżetu Gminy Udanin za 2014 rok.

	2010	Dotacje celowe otrzymane z budżetu państwa na realizację zadań bieżących z zakresu administracji rządowej oraz innych zadań zleconych gminie (związkom gmin) ustawami	962,00	962,00	100,00
75109		Wybory do rad gmin, rad powiatów i sejmików województw, wybory wójtów, burmistrzów i prezydentów miast oraz referenda gminne, powiatowe i wojewódzkie	36 196,00	24 719,44	68,29
	2010	Dotacje celowe otrzymane z budżetu państwa na realizację zadań bieżących z zakresu administracji rządowej oraz innych zadań zleconych gminie (związkom gmin) ustawami	36 196,00	24 719,44	68,29
75113		Wybory do Parlamentu Europejskiego	10 039,00	10 039,00	100,00
	2010	Dotacje celowe otrzymane z budżetu państwa na realizację zadań bieżących z zakresu administracji rządowej oraz innych zadań zleconych gminie (związkom gmin) ustawami	10 039,00	10 039,00	100,00
<b>752</b>		<b>Obrona narodowa</b>	<b>200,00</b>	<b>200,00</b>	<b>100,00</b>
	75212	Pozostałe wydatki obronne	200,00	200,00	100,00
	2010	Dotacje celowe otrzymane z budżetu państwa na realizację zadań bieżących z zakresu administracji rządowej oraz innych zadań zleconych gminie (związkom gmin) ustawami	200,00	200,00	100,00
<b>754</b>		<b>Bezpieczeństwo publiczne i ochrona przeciwpożarowa</b>	<b>1 000,00</b>	<b>1 000,00</b>	<b>100,00</b>
	75414	Obrona cywilna	1 000,00	1 000,00	100,00
	2010	Dotacje celowe otrzymane z budżetu państwa na realizację zadań bieżących z zakresu administracji rządowej oraz innych zadań zleconych gminie (związkom gmin) ustawami	1 000,00	1 000,00	100,00
<b>756</b>		<b>Dochody od osób prawnych, od osób fizycznych i od innych jednostek nieposiadających osobowości prawnej oraz wydatki związane z ich poborem</b>	<b>7 217 937,00</b>	<b>7 245 046,04</b>	<b>100,38</b>
	75601	Wpływy z podatku dochodowego od osób fizycznych	20 050,00	15 769,09	78,65
	0350	Podatek od działalności gospodarczej osób fizycznych, opłacany w formie karty podatkowej	20 000,00	15 769,09	78,85
	0910	Odsetki od nieterminowych wpłat z tytułu podatków i opłat	50,00	0,00	0,00
	75615	Wpływy z podatku rolnego, podatku leśnego, podatku od czynności cywilnoprawnych, podatków i opłat lokalnych od osób prawnych i innych jednostek organizacyjnych	2 024 126,00	1 931 982,20	95,45
	0310	Podatek od nieruchomości	1 485 076,00	1 497 804,30	100,86
	0320	Podatek rolny	460 000,00	362 017,90	78,70
	0330	Podatek leśny	9 000,00	8 461,00	94,01
	0340	Podatek od środków transportowych	64 000,00	63 219,00	98,78
	0500	Podatek od czynności cywilnoprawnych	4 000,00	25,00	0,63
	0690	Wpływy z różnych opłat	50,00	0,00	0,00
	0910	Odsetki od nieterminowych wpłat z tytułu podatków i opłat	2 000,00	455,00	22,75
	75616	Wpływy z podatku rolnego, podatku leśnego, podatku od spadków i darowizn, podatku od czynności cywilnoprawnych oraz podatków i opłat lokalnych od osób fizycznych	2 475 200,00	2 608 981,92	105,40
	0310	Podatek od nieruchomości	400 000,00	411 068,97	102,77
	0320	Podatek rolny	1 890 000,00	2 016 834,52	106,71
	0330	Podatek leśny	2 000,00	1 737,34	86,87



## Sprawozdanie roczne z wykonania budżetu Gminy Udanin za 2014 rok.

	0340	Podatek od środków transportowych	80 000,00	72 778,20	90,97
	0360	Podatek od spadków i darowizn	15 000,00	17 189,69	114,60
	0500	Podatek od czynności cywilnoprawnych	63 000,00	65 932,72	104,66
	0690	Wpływy z różnych opłat	7 200,00	7 579,81	105,28
	0910	Odsetki od nieterminowych wpłat z tytułu podatków i opłat	18 000,00	15 860,67	88,11
75618		Wpływy z innych opłat stanowiących dochody jednostek samorządu terytorialnego na podstawie ustaw	800 100,00	776 161,44	97,01
	0410	Wpływy z opłaty skarbowej	18 000,00	13 937,00	77,43
	0430	Wpływy z opłaty targowej	2 000,00	1 570,00	78,50
	0480	Wpływy z opłat za zezwolenia na sprzedaż alkoholu	71 600,00	71 550,63	99,93
	0490	Wpływy z innych lokalnych opłat pobieranych przez jednostki samorządu terytorialnego na podstawie odrębnych ustaw	700 000,00	681 526,21	97,36
	0690	Wpływy z różnych opłat	8 000,00	7 517,60	93,97
	0910	Odsetki od nieterminowych wpłat z tytułu podatków i opłat	500,00	60,00	12,00
75621		Udziały gmin w podatkach stanowiących dochód budżetu państwa	1 898 461,00	1 912 151,39	100,72
	0010	Podatek dochodowy od osób fizycznych	1 838 461,00	1 858 866,00	101,11
	0020	Podatek dochodowy od osób prawnych	60 000,00	53 285,39	88,81
<b>758</b>		<b>Różne rozliczenia</b>	<b>4 767 711,00</b>	<b>4 756 360,56</b>	<b>99,76</b>
	75801	Część oświatowa subwencji ogólnej dla jednostek samorządu terytorialnego	3 559 723,00	3 559 723,00	100,00
	2920	Subwencje ogólne z budżetu państwa	3 559 723,00	3 559 723,00	100,00
	75807	Część wyrównawcza subwencji ogólnej dla gmin	1 096 965,00	1 096 965,00	100,00
	2920	Subwencje ogólne z budżetu państwa	1 096 965,00	1 096 965,00	100,00
	75814	Różne rozliczenia finansowe	85 457,00	74 106,56	86,72
	0920	Pozostałe odsetki	17 000,00	10 138,97	59,64
	0970	Wpływy z różnych dochodów	7 457,00	2 967,59	39,80
	6680	Wpłata środków finansowych z niewykorzystanych w terminie wydatków, które nie wygasają z upływem roku budżetowego	61 000,00	61 000,00	100,00
	75831	Część równoważąca subwencji ogólnej dla gmin	25 566,00	25 566,00	100,00
	2920	Subwencje ogólne z budżetu państwa	25 566,00	25 566,00	100,00
<b>801</b>		<b>Oświata i wychowanie</b>	<b>338 086,00</b>	<b>329 300,78</b>	<b>97,40</b>
	80101	Szkoły podstawowe	5 800,00	4 100,51	70,70
	0920	Pozostałe odsetki	2 000,00	670,27	33,51
	2010	Dotacje celowe otrzymane z budżetu państwa na realizację zadań bieżących z zakresu administracji rządowej oraz innych zadań zleconych gminie (związkom gmin) ustawami	3 800,00	3 425,00	90,13
	2400	Wpływy do budżetu pozostałości środków finansowych gromadzonych na wydzielonym rachunku jednostki budżetowej	0	5,24	0,00
	80103	Oddziały przedszkolne w szkołach podstawowych	272 928,00	268 136,54	98,24
	0920	Pozostałe odsetki	0	274,70	0,00
	2007	Dotacje celowe w ramach programów finansowanych z udziałem środków europejskich oraz środków o których mowa w art.5 ust.1 pkt 3 oraz ust. 3 pkt 5 i 6 ustawy, lub płatności w ramach budżetu środków europejskich	94 916,00	93 989,22	99,02



## Sprawozdanie roczne z wykonania budżetu Gminy Udanin za 2014 rok.

	2009	Dotacje celowe w ramach programów finansowanych z udziałem środków europejskich oraz środków o których mowa w art.5 ust.1 pkt. 3 oraz ust. 3 pkt 5 i 6 ustawy, lub płatności w ramach budżetu środków europejskich	16 750,00	16 586,21	99,02
	2030	Dotacje celowe otrzymane z budżetu państwa na realizację własnych zadań bieżących gmin (związków gmin)	100 262,00	96 286,41	96,03
	6207	Dotacje celowe w ramach programów finansowanych z udziałem środków europejskich oraz środków, o których mowa w art.5 ust.1 pkt. 3 oraz ust. 3 pkt 5 i 6 ustawy, lub płatności w ramach budżetu środków europejskich	51 850,00	51 850,00	100,00
	6209	Dotacje celowe w ramach programów finansowanych z udziałem środków europejskich oraz środków, o których mowa w art.5 ust.1 pkt. 3 oraz ust. 3 pkt 5 i 6 ustawy, lub płatności w ramach budżetu środków europejskich	9 150,00	9 150,00	100,00
	80104	Przedszkola	47 539,00	47 541,85	100,01
	0920	Pozostałe odsetki	0	4,85	0,00
	0970	Wpływy z różnych dochodów	11 300,00	11 298,00	99,98
	2030	Dotacje celowe otrzymane z budżetu państwa na realizację własnych zadań bieżących gmin (związków gmin)	36 239,00	36 239,00	100,00
	80110	Gimnazja	11 819,00	9 521,88	80,56
	0690	Wpływy z różnych opłat		35,00	0,00
	0750	Dochody z najmu i dzierżawy składników majątkowych Skarbu Państwa, jednostek samorządu terytorialnego lub innych jednostek zaliczanych do sektora finansów publicznych oraz innych umów o podobnym charakterze	1 500,00	1 200,00	80,00
	0920	Pozostałe odsetki	2 000,00	468,69	23,43
	0960	Otrzymane spadki, zapisy i darowizny w postaci pieniężnej	5 319,00	5 318,19	99,98
	0970	Wpływy z różnych dochodów	500,00	0,00	0,00
	2700	Środki na dofinansowanie własnych zadań bieżących gmin (związków gmin), powiatów (związków powiatów), samorządów województw, pozyskane z innych źródeł	2 500,00	2 500,00	100,00
<b>852</b>		<b>Pomoc społeczna</b>	<b>2 294 996,00</b>	<b>2 293 303,47</b>	<b>99,93</b>
	85202	Domy pomocy społecznej	1 500,00	567,89	37,86
	0830	Wpływy z usług	1 000,00	0,00	0,00
	0920	Pozostałe odsetki	500,00	567,89	113,58
	85206	Wspieranie rodziny	17 034,00	17 034,00	100,00
	2030	Dotacje celowe otrzymane z budżetu państwa na realizację własnych zadań bieżących gmin (związków gmin)	17 034,00	17 034,00	100,00
	85212	Świadczenia rodzinne, świadczenia z funduszu alimentacyjnego oraz składki na ubezpieczenia emerytalne i rentowe z ubezpieczenia społecznego	1 575 260,00	1 576 750,88	100,09
	0690	Wpływy z różnych opłat	100,00	76,00	76,00
	2010	Dotacje celowe otrzymane z budżetu państwa na realizację zadań bieżących z zakresu administracji rządowej oraz innych zadań zleconych gminie (związkom gmin) ustawami	1 562 160,00	1 562 115,45	100,00
	2360	Dochody jednostek samorządu terytorialnego związane z realizacją zadań z zakresu administracji rządowej oraz innych zadań zleconych ustawami	13 000,00	14 559,43	112,00



## Sprawozdanie roczne z wykonania budżetu Gminy Udanin za 2014 rok.

85213		Składki na ubezpieczenie zdrowotne opłacane za osoby pobierające niektóre świadczenia z pomocy społecznej, niektóre świadczenia rodzinne oraz za osoby uczestniczące w zajęciach w centrum integracji społecznej.	22 683,00	22 439,20	98,93
	2010	Dotacje celowe otrzymane z budżetu państwa na realizację zadań bieżących z zakresu administracji rządowej oraz innych zadań zleconych gminie (związkom gmin) ustawami	6 717,00	6 568,87	97,79
	2030	Dotacje celowe otrzymane z budżetu państwa na realizację własnych zadań bieżących gmin (związków gmin)	15 966,00	15 870,33	99,40
85214		Zasiłki i pomoc w naturze oraz składki na ubezpieczenia emerytalne i rentowe	140 000,00	140 000,00	100,00
	2030	Dotacje celowe otrzymane z budżetu państwa na realizację własnych zadań bieżących gmin (związków gmin)	140 000,00	140 000,00	100,00
85215		Dodatki mieszkaniowe	348,00	231,70	66,58
	2010	Dotacje celowe otrzymane z budżetu państwa na realizację zadań bieżących z zakresu administracji rządowej oraz innych zadań zleconych gminie (związkom gmin) ustawami	348,00	231,70	66,58
85216		Zasiłki stałe	221 746,00	221 746,00	100,00
	2030	Dotacje celowe otrzymane z budżetu państwa na realizację własnych zadań bieżących gmin (związków gmin)	221 746,00	221 746,00	100,00
85219		Ośrodki pomocy społecznej	201 025,00	199 978,50	99,48
	0920	Pozostałe odsetki	1 500,00	453,50	30,23
	2007	Dotacje celowe w ramach programów finansowanych z udziałem środków europejskich oraz środków o których mowa w art.5 ust.1 pkt 3 oraz ust. 3 pkt 5 i 6 ustawy, lub płatności w ramach budżetu środków europejskich	105 944,00	105 944,00	100,00
	2010	Dotacje celowe otrzymane z budżetu państwa na realizację zadań bieżących z zakresu administracji rządowej oraz innych zadań zleconych gminie (związkom gmin) ustawami	7 281,00	7 281,00	100,00
	2030	Dotacje celowe otrzymane z budżetu państwa na realizację własnych zadań bieżących gmin (związków gmin)	86 300,00	86 300,00	100,00
85295		Pozostała działalność	115 400,00	114 555,30	99,27
	2010	Dotacje celowe otrzymane z budżetu państwa na realizację zadań bieżących z zakresu administracji rządowej oraz innych zadań zleconych gminie (związkom gmin) ustawami	44 400,00	43 555,30	98,10
	2030	Dotacje celowe otrzymane z budżetu państwa na realizację własnych zadań bieżących gmin (związków gmin)	71 000,00	71 000,00	100,00
<b>854</b>		<b>Edukacyjna opieka wychowawcza</b>	<b>430 090,00</b>	<b>425 090,00</b>	<b>98,84</b>
85415		Pomoc materialna dla uczniów	76 300,00	76 300,00	100,00
	2030	Dotacje celowe otrzymane z budżetu państwa na realizację własnych zadań bieżących gmin (związków gmin)	62 955,00	62 955,00	100,00
	2040	Dotacje celowe otrzymane z budżetu państwa na realizację zadań bieżących gmin z zakresu edukacyjnej opieki wychowawczej finansowanych w całości przez budżet państwa w ramach programów rządowych	13 345,00	13 345,00	100,00
85495		Pozostała działalność	353 790,00	348 790,00	98,59



**Sprawozdanie roczne z wykonania budżetu Gminy Udanin za 2014 rok.**

	2007	Dotacje celowe w ramach programów finansowanych z udziałem środków europejskich oraz środków o których mowa w art.5 ust.1 pkt 3 oraz ust. 3 pkt 5 i 6 ustawy, lub płatności w ramach budżetu środków europejskich	300 721,50	296 471,50	98,59
	2009	Dotacje celowe w ramach programów finansowanych z udziałem środków europejskich oraz środków o których mowa w art.5 ust.1 pkt 3 oraz ust. 3 pkt 5 i 6 ustawy, lub płatności w ramach budżetu środków europejskich	53 068,50	52 318,50	98,59
<b>900</b>		<b>Gospodarka komunalna i ochrona środowiska</b>	<b>412 478,00</b>	<b>410 010,71</b>	<b>99,40</b>
	90001	Gospodarka ściekowa i ochrona wód	320 010,00	325 540,91	101,73
	0830	Wpływy z usług	320 000,00	325 540,91	101,73
	0920	Pozostałe odsetki	10,00	0,00	0,00
	90019	Wpływy i wydatki związane z gromadzeniem środków z opłat i kar za korzystanie ze środowiska	27 000,00	26 877,45	99,55
	0690	Wpływy z różnych opłat	27 000,00	26 877,45	99,55
	90095	Pozostała działalność	65 468,00	57 592,35	87,97
	0970	Wpływy z różnych dochodów	25 000,00	23 408,54	93,63
	2460	Środki otrzymane od pozostałych jednostek zaliczanych do sektora finansów publicznych na realizację zadań bieżących jednostek zaliczanych do sektora finansów publicznych	40 468,00	34 183,81	84,47
<b>921</b>		<b>Kultura i ochrona dziedzictwa narodowego</b>	<b>1 029 758,00</b>	<b>618 520,89</b>	<b>60,06</b>
	92109	Domy i ośrodki kultury, świetlice i kluby	1 029 758,00	618 520,89	60,06
	0750	Dochody z najmu i dzierżawy składników majątkowych Skarbu Państwa, jednostek samorządu terytorialnego lub innych jednostek zaliczanych do sektora finansów publicznych oraz innych umów o podobnym charakterze	10 000,00	11 070,00	110,70
	0920	Pozostałe odsetki	16,00	25,79	161,19
	0970	Wpływy z różnych dochodów	407 500,00	3 397,00	0,83
	2700	Dotacje celowe w ramach programów finansowanych z udziałem środków europejskich oraz środków o których mowa w art.5 ust.1 pkt 3 oraz ust. 3 pkt 5 i 6 ustawy, lub płatności w ramach budżetu środków europejskich	0	3 626,00	0,00
	6207	Dotacje celowe w ramach programów finansowanych z udziałem środków europejskich oraz środków, o których mowa w art.5 ust.1 pkt. 3 oraz ust. 3 pkt 5 i 6 ustawy, lub płatności w ramach budżetu środków europejskich	612 242,00	600 402,10	98,07
<b>Razem:</b>			<b>18 979 231,84</b>	<b>18 483 445,76</b>	<b>97,39</b>

**Załącznik Nr 4. wydatki gminy wg kierunków rozchodów.**

§	Nazwa paragrafu	Plan po zmianach na dzień 31.12.2014	Wykonanie na dzień 31.12.2014	% realizacji planu.
1	2	3	4	5
2480	Dotacja podmiotowa z budżetu dla samorządowej instytucji kultury	220 000,00	220 000,00	100,00
2720	Dotacje celowe z budżetu na finansowanie lub dofinansowanie prac remontowych i konserwatorskich obiektów zabytkowych przekazane jednostkom niezaliczanym do sektora finansów publicznych	28 000,00	9 957,51	35,56
2820	Dotacja celowa z budżetu na finansowanie lub dofinansowanie zadań zleconych do realizacji stowarzyszeniom	100 000,00	100 000,00	100,00



## Sprawozdanie roczne z wykonania budżetu Gminy Udanin za 2014 rok.

2850	Wpłata gmin na rzecz izb rolniczych w wysokości 2% wpływów uzyskanych z podatku rolnego	47 000,00	46 692,54	99,35
3020	Wydatki osobowe niezaliczane do wynagrodzeń	240 693,00	228 370,28	94,88
3030	Różne wydatki na rzecz osób fizycznych	198 853,19	185 581,12	93,33
3110	Świadczenia społeczne	2 129 130,21	2 128 702,91	99,98
3119	Świadczenia społeczne współfinansowane z UE	18 696,00	18 696,00	100,00
3240	Stypendia dla uczniów	76 622,00	76 621,85	100,00
3260	Inne formy pomocy dla uczniów	13 345,00	12 372,00	92,71
4010	Wynagrodzenia osobowe pracowników	5 116 085,80	5 026 571,72	98,25
4017	Wynagrodzenia osobowe pracowników finansowane z UE	68 819,09	68 819,09	100,00
4019	Wynagrodzenia osobowe pracowników finansowane z UE	5 050,20	5 050,20	100,00
4040	Dodatkowe wynagrodzenie roczne	398 626,67	391 113,90	98,12
4047	Dodatkowe wynagrodzenie roczne	2 051,91	2 051,91	100,00
4100	Wynagrodzenia agencyjno-prowizyjne	32 997,86	32 997,86	100,00
4110	Składki na ubezpieczenia społeczne	939 510,23	894 020,26	95,16
4117	Składki na ubezpieczenia społeczne finansowane z UE	12 579,63	12 579,63	100,00
4119	Składki na ubezpieczenia społeczne finansowane z UE	863,58	863,58	100,00
4120	Składki na Fundusz Pracy	126 682,50	108 404,47	85,57
4127	Składki na Fundusz Pracy finansowane z UE	1 654,23	1 654,23	100,00
4129	Składki na Fundusz Pracy finansowane z UE	123,72	123,72	100,00
4130	Składki na ubezpieczenia zdrowotne	22 683,00	22 439,20	98,93
4140	Wpłaty na Państwowy Fundusz Rehabilitacji Osób Niepełnosprawnych	24 000,00	21 325,00	88,85
4170	Wynagrodzenia bezosobowe	135 166,40	119 062,66	88,09
4177	Wynagrodzenia bezosobowe finansowane z UE	2 310,00	2 310,00	100,00
4210	Zakup materiałów i wyposażenia	1 329 147,99	1 200 300,36	90,31
4217	Zakup materiałów i wyposażenia finansowane z UE	248 878,00	233 039,22	93,64
4219	Zakup materiałów i wyposażenia finansowane z UE	43 920,00	41 022,54	93,40
4240	Zakup pomocy naukowych, dydaktycznych i książek	25 869,00	24 587,70	95,05
4247	Zakup pomocy naukowych, dydaktycznych i książek finansowane z UE	59 643,00	59 056,30	99,02
4249	Zakup pomocy naukowych, dydaktycznych i książek finansowane z UE	10 525,00	10 421,70	99,02
4260	Zakup energii	724 752,40	673 790,08	92,97
4270	Zakup usług remontowych	53 045,00	45 761,48	86,27
4277	Zakup usług remontowych finansowane z UE	7 650,00	7 650,00	100,00
4279	Zakup usług remontowych finansowane z UE	1 350,00	1 350,00	100,00
4280	Zakup usług zdrowotnych	8 991,00	6 010,97	66,86
4300	Zakup usług pozostałych	1 869 496,58	1 723 333,13	92,18
4307	Zakup usług pozostałych finansowane z UE	69 764,51	54 265,07	77,78
4309	Zakup usług pozostałych finansowane z UE	3 750,00	292,50	7,80
4330	Zakup usług przez jednostki samorządu terytorialnego od innych jednostek samorządu terytorialnego	287 267,56	286 096,33	99,59
4350	Zakup usług dostępu do sieci Internet	7 335,00	6 354,65	86,63
4357	Zakup usług dostępu do sieci Internet finansowane z UE	8 406,00	552,00	6,57
4359	Zakup usług dostępu do sieci Internet finansowane z UE	1 386,00	0,00	0,00
4360	Oplaty z tytułu zakupu usług telekomunikacyjnych telefonii komórkowej	7 500,00	4 654,53	62,06
4367	Oplaty z tytułu zakupu usług telekomunikacyjnych telefonii komórkowej	1 320,00	1 320,00	100,00
4370	Oplaty z tytułu zakupu usług telekomunikacyjnych telefonii stacjonarnej	35 810,14	34 070,64	95,14
4410	Podróże służbowe krajowe	60 969,75	54 152,02	88,82
4417	Podróże służbowe krajowe	1 261,20	1 261,20	100,00
4430	Różne opłaty i składki	761 224,71	709 422,38	93,19
4437	Różne opłaty i składki finansowane z UE	12 750,00	2 231,25	17,50
4439	Różne opłaty i składki finansowane z UE	2 250,00	393,75	17,50
4440	Odpisy na zakładowy fundusz świadczeń socjalnych	253 005,51	252 954,58	99,98
4447	Odpisy na zakładowy fundusz świadczeń socjalnych	1 093,93	1 093,93	100,00
4480	Podatek od nieruchomości	480 558,00	480 558,00	100,00
4520	Oplaty na rzecz budżetów jednostek samorządu terytorialnego	15 804,00	15 684,00	99,24





## Sprawozdanie roczne z wykonania budżetu Gminy Udanin za 2014 rok.

4530	Podatek od towarów i usług (VAT)	13 823,00	13 215,00	95,60
4580	Pozostałe odsetki	9 084,69	9 062,56	99,76
4590	Kary i odszkodowania wypłacane na rzecz osób fizycznych	500,00	500,00	100,00
4610	Koszty postępowania sądowego i prokuratorskiego	358,00	357,97	99,99
4700	Szkolenia pracowników niebędących członkami korpusu służby cywilnej	36 373,65	23 665,01	65,06
4780	Składki na Fundusz Emerytur Pomostowych	2 280,00	2 251,40	98,75
4810	Rezerwy	43 000,00	0,00	0,00
6050	Wydatki inwestycyjne jednostek budżetowych	1 631 500,00	1 375 487,89	84,31
6057	Wydatki inwestycyjne jednostek budżetowych	204 500,00	204 500,00	100,00
6059	Wydatki inwestycyjne jednostek budżetowych	507 300,00	504 185,21	99,39
6060	Wydatki na zakupy inwestycyjne jednostek budżetowych	95 877,00	95 876,75	100,00
6067	Wydatki na zakupy inwestycyjne jednostek budżetowych finansowane z UE	55 250,00	55 250,00	100,00
6069	Wydatki na zakupy inwestycyjne jednostek budżetowych finansowane z UE	66 750,00	66 118,02	99,05
6170	Wpłaty jednostek na państwowy fundusz celowy na finansowanie lub dofinansowanie zadań inwestycyjnych	3 000,00	3 000,00	100,00
6300	Dotacja celowa na pomoc finansową udzielaną między jednostkami samorządu terytorialnego na dofinansowanie własnych zadań inwestycyjnych i zakupów inwestycyjnych	710 000,00	694 212,80	97,78
8110	Odsetki od samorządowych papierów wartościowych lub zaciągniętych przez jednostkę samorządu terytorialnego kredytów i pożyczek.	301 400,00	296 907,44	98,51
<b>OGÓŁEM:</b>		<b>20 037 264,84</b>	<b>19 012 652,00</b>	<b>94,89</b>

### **Załącznik Nr 5. Wydatki gminy wg działów klasyfikacji budżetowej**

Dział	Treść	Plan na 31.12.2014	Wykonanie na 31.12.2014	wykonanie %
010	Rolnictwo i łowiectwo	653 202,84	652 881,40	99,95
400	Wytwarzanie i zaopatrywanie w energię elektryczną, gaz i wodę	331 000,00	257 534,66	77,81
600	Transport i łączność	2 249 590,00	1 974 096,05	87,75
700	Gospodarka mieszkaniowa	404 369,00	353 366,51	87,39
710	Działalność usługowa	99 985,00	81 425,92	81,44
750	Administracja publiczna	3 113 116,00	3 051 644,67	98,03
751	Urzędy naczelnych organów władzy państwowej, kontroli i ochrony prawa oraz sądownictwa	47 197,00	35 720,44	75,68
752	Obrona narodowa	200,00	200,00	100,00
754	Bezpieczeństwo publiczne i ochrona przeciwpożarowa	245 425,00	224 405,97	91,44
757	Obsługa długu publicznego	301 400,00	296 907,44	98,51
758	Różne rozliczenia	43 000,00	0,00	0,00
801	Oświata i wychowanie	5 714 358,00	5 489 980,71	96,07
851	Ochrona zdrowia	84 600,00	83 776,28	99,03
852	Pomoc społeczna	2 932 635,00	2 929 158,20	99,88
854	Edukacyjna opieka wychowawcza	443 757,00	383 876,24	86,51
900	Gospodarka komunalna i ochrona środowiska	1 937 894,00	1 827 001,98	94,28
921	Kultura i ochrona dziedzictwa narodowego	1 140 436,00	1 092 704,08	95,81
926	Kultura fizyczna	295 100,00	277 971,45	94,20
<b>Razem:</b>		<b>20 037 264,84</b>	<b>19 012 652,00</b>	<b>94,89</b>



**Załącznik Nr 6. Wydatki gminy wg podziałek klasyfikacji budżetowej.**

Dział	Rozdział	Paragraf	Treść	Plan 31.12.2014	Wykonanie 31.12.2014	% wykonania
<b>010</b>			<b>Rolnictwo i łowiectwo</b>	<b>653 202,84</b>	<b>652 881,40</b>	<b>99,95</b>
	01008		Melioracje wodne	17 700,00	17 686,02	99,92
		4300	Zakup usług pozostałych	17 700,00	17 686,02	99,92
	01030		Izby rolnicze	47 000,00	46 692,54	99,35
		2850	Wpłaty gmin na rzecz izb rolniczych w wysokości 2% uzyskanych wpływów z podatku rolnego	47 000,00	46 692,54	99,35
	01095		Pozostała działalność	588 502,84	588 502,84	100,00
		4010	Wynagrodzenia osobowe pracowników	1 672,94	1 672,94	100,00
		4110	Składki na ubezpieczenia społeczne	286,07	286,07	100,00
		4120	Składki na Fundusz Pracy	40,99	40,99	100,00
		4210	Zakup materiałów i wyposażenia	8 539,27	8 539,27	100,00
		4300	Zakup usług pozostałych	1 000,00	1 000,00	100,00
		4430	Różne opłaty i składki	576 963,57	576 963,57	100,00
<b>400</b>			<b>Wytwarzanie i zaopatrzenie w energię elektryczną, gaz i wodę</b>	<b>331 000,00</b>	<b>257 534,66</b>	<b>77,81</b>
	40002		Dostarczanie wody	331 000,00	257 534,66	77,81
		4010	Wynagrodzenia osobowe pracowników	94 500,00	78 626,72	83,20
		4040	Dodatkowe wynagrodzenie roczne	8 000,00	5 990,21	74,88
		4110	Składki na ubezpieczenia społeczne	15 000,00	14 017,44	93,45
		4120	Składki na Fundusz Pracy	2 500,00	2 162,72	86,51
		4210	Zakup materiałów i wyposażenia	50 100,00	34 206,78	68,28
		4260	Zakup energii	77 000,00	54 371,80	70,61
		4300	Zakup usług pozostałych	45 000,00	30 575,68	67,95
		4360	Opłaty z tytułu zakupu usług telekomunikacyjnych świadczonych w ruchomej publicznej sieci telefonicznej	3 000,00	1 777,75	59,26
		4430	Różne opłaty i składki	35 900,00	35 805,56	99,74
<b>600</b>			<b>Transport i łączność</b>	<b>2 249 590,00</b>	<b>1 974 096,05</b>	<b>87,75</b>
	60004		Lokalny transport zbiorowy	6 500,00	5 815,92	89,48
		4210	Zakup materiałów i wyposażenia	6 500,00	5 815,92	89,48
	60014		Drogi publiczne powiatowe	705 000,00	689 212,80	97,76
		6300	Dotacja celowa na pomoc finansową udzielaną między jednostkami samorządu terytorialnego na dofinansowanie własnych zadań inwestycyjnych i zakupów inwestycyjnych	705 000,00	689 212,80	97,76
	60016		Drogi publiczne gminne	1 538 090,00	1 279 067,33	83,16
		4210	Zakup materiałów i wyposażenia	14 000,00	13 981,08	99,86
		4300	Zakup usług pozostałych	199 590,00	181 179,85	90,78
		4590	Kary i odszkodowania wypłacane na rzecz osób fizycznych	500,00	500,00	100,00
		6050	Wydatki inwestycyjne jednostek budżetowych	1 324 000,00	1 083 406,40	81,83



Sprawozdanie roczne z wykonania budżetu Gminy Udanin za 2014 rok.

<b>700</b>			<b>Gospodarka mieszkaniowa</b>	<b>404 369,00</b>	<b>353 366,51</b>	<b>87,39</b>
	70004		Różne jednostki obsługi gospodarki mieszkaniowej	16 000,00	7 136,18	44,60
		4430	Różne opłaty i składki	16 000,00	7 136,18	44,60
	70005		Gospodarka gruntami i nieruchomościami	388 369,00	346 230,33	89,15
		4110	Składki na ubezpieczenia społeczne	860,00	0,00	0,00
		4120	Składki na Fundusz Pracy	123,00	0,00	0,00
		4170	Wynagrodzenia bezosobowe	5 000,00	2 952,00	59,04
		4210	Zakup materiałów i wyposażenia	122 960,00	98 830,16	80,38
		4260	Zakup energii	21 186,00	19 186,96	90,56
		4270	Zakup usług remontowych	7 300,00	5 400,00	73,97
		4300	Zakup usług pozostałych	36 340,00	34 990,19	96,29
		4430	Różne opłaty i składki	3 600,00	3 544,00	98,44
		4530	Podatek od towarów i usług (VAT).	5 000,00	4 827,00	96,54
		6050	Wydatki inwestycyjne jednostek budżetowych	186 000,00	176 500,02	94,89
<b>710</b>			<b>Działalność usługowa</b>	<b>99 985,00</b>	<b>81 425,92</b>	<b>81,44</b>
	71004		Plany zagospodarowania przestrzennego	58 985,00	53 985,00	91,52
		4110	Składki na ubezpieczenia społeczne	1 000,00	0,00	0,00
		4120	Składki na Fundusz Pracy	500,00	0,00	0,00
		4170	Wynagrodzenia bezosobowe	3 500,00	0,00	0,00
		4300	Zakup usług pozostałych	53 985,00	53 985,00	100,00
	71013		Prace geodezyjne i kartograficzne (nieinwestycyjne)	31 000,00	27 440,92	88,52
		4300	Zakup usług pozostałych	31 000,00	27 440,92	88,52
	71015		Nadzór budowlany	10 000,00	0,00	0,00
		4300	Zakup usług pozostałych	10 000,00	0,00	0,00
<b>750</b>			<b>Administracja publiczna</b>	<b>3 113 116,00</b>	<b>3 051 644,67</b>	<b>98,03</b>
	75011		Urzędy wojewódzkie	186 574,00	179 829,88	96,39
		4010	Wynagrodzenia osobowe pracowników	140 273,00	140 158,60	99,92
		4040	Dodatkowe wynagrodzenie roczne	10 952,76	10 952,76	100,00
		4110	Składki na ubezpieczenia społeczne	25 064,00	21 278,01	84,89
		4120	Składki na Fundusz Pracy	3 575,00	3 096,51	86,62
		4210	Zakup materiałów i wyposażenia	2 839,05	2 746,81	96,75
		4300	Zakup usług pozostałych	2 000,00	27,00	1,35
		4700	Szkolenia pracowników niebędących członkami korpusu służby cywilnej	1 870,19	1 570,19	83,96
	75022		Rady gmin (miast i miast na prawach powiatu)	139 220,00	131 877,85	94,73
		3030	Różne wydatki na rzecz osób fizycznych	127 220,00	121 958,00	95,86
		4210	Zakup materiałów i wyposażenia	4 000,00	3 668,75	91,72
		4300	Zakup usług pozostałych	6 000,00	5 728,52	95,48
		4410	Podróże służbowe krajowe	2 000,00	522,58	26,13
	75023		Urzędy gmin (miast i miast na prawach powiatu)	1 989 320,00	1 956 006,68	98,33
		3020	Wydatki osobowe niezaliczone do wynagrodzeń	4 300,00	2 844,00	66,14



**Sprawozdanie roczne z wykonania budżetu Gminy Udanin za 2014 rok.**

	4010	Wynagrodzenia osobowe pracowników	1 210 000,00	1 207 372,24	99,78
	4040	Dodatkowe wynagrodzenie roczne	92 000,00	91 368,95	99,31
	4110	Składki na ubezpieczenia społeczne	181 500,00	174 371,13	96,07
	4120	Składki na Fundusz Pracy	24 500,00	21 701,07	88,58
	4140	Wpłaty na Państwowy Fundusz Rehabilitacji Osób Niepełnosprawnych	24 000,00	21 325,00	88,85
	4210	Zakup materiałów i wyposażenia	118 580,00	111 196,80	93,77
	4240	Zakup pomocy naukowych, dydaktycznych i książek	5 000,00	4 608,15	92,16
	4260	Zakup energii	9 100,00	9 067,92	99,65
	4280	Zakup usług zdrowotnych	2 300,00	2 240,00	97,39
	4300	Zakup usług pozostałych	182 150,00	182 041,42	99,94
	4350	Zakup usług dostępu do sieci Internet	3 000,00	2 119,47	70,65
	4360	Opłaty z tytułu zakupu usług telekomunikacyjnych świadczonych w ruchomej publicznej sieci telefonicznej	3 500,00	2 176,78	62,19
	4370	Opłata z tytułu zakupu usług telekomunikacyjnych świadczonych w stacjonarnej publicznej sieci telefonicznej.	26 500,00	26 056,79	98,33
	4410	Podróże służbowe krajowe	35 000,00	34 964,69	99,90
	4430	Różne opłaty i składki	8 650,00	4 971,97	57,48
	4440	Odpisy na zakładowy fundusz świadczeń socjalnych	46 220,00	46 220,00	100,00
	4580	Pozostałe odsetki	20,00	18,55	92,75
	4700	Szkolenia pracowników niebędących członkami korpusu służby cywilnej	13 000,00	11 341,75	87,24
	<b>75075</b>	<b>Promocja jednostek samorządu terytorialnego</b>	<b>220 046,00</b>	<b>219 011,19</b>	<b>99,53</b>
	3020	Wydatki osobowe niezaliczone do wynagrodzeń	6 100,00	6 100,00	100,00
	4110	Składki na ubezpieczenia społeczne	1 200,00	1 034,55	86,21
	4170	Wynagrodzenia bezosobowe	13 500,00	13 057,05	96,72
	4210	Zakup materiałów i wyposażenia	40 650,00	40 648,67	100,00
	4300	Zakup usług pozostałych	158 596,00	158 170,92	99,73
	<b>75095</b>	<b>Pozostała działalność</b>	<b>577 956,00</b>	<b>564 919,07</b>	<b>97,74</b>
	3030	Różne wydatki na rzecz osób fizycznych	42 760,00	42 727,75	99,92
	4100	Wynagrodzenia agencyjno-prowizyjne	32 997,86	32 997,86	100,00
	4430	Różne opłaty i składki	21 640,14	8 635,46	39,90
	4480	Podatek od nieruchomości	480 558,00	480 558,00	100,00
<b>751</b>		<b>Urzędy naczelných organów władzy państwowej, kontroli i ochrony prawa oraz sądownictwa</b>	<b>47 197,00</b>	<b>35 720,44</b>	<b>75,68</b>
	75101	Urzędy naczelných organów władzy państwowej, kontroli i ochrony prawa	962,00	962,00	100,00
	4010	Wynagrodzenia osobowe pracowników	806,10	806,10	100,00
	4110	Składki na ubezpieczenia społeczne	140,93	140,93	100,00
	4120	Składki na Fundusz Pracy	14,97	14,97	100,00
	<b>75109</b>	<b>Wybory do rad gmin, rad powiatów i sejmików województw, wybory wójtów, burmistrzów i prezydentów miast oraz referenda gminne, powiatowe i wojewódzkie</b>	<b>36 196,00</b>	<b>24 719,44</b>	<b>68,29</b>
	3030	Różne wydatki na rzecz osób fizycznych	23 858,99	15 881,17	66,56
	4010	Wynagrodzenia osobowe pracowników	676,70	676,70	100,00



**Sprawozdanie roczne z wykonania budżetu Gminy Udanin za 2014 rok.**

	4110	Składki na ubezpieczenia społeczne	410,37	331,26	80,72
	4120	Składki na Fundusz Pracy	51,89	40,56	78,17
	4170	Wynagrodzenia bezosobowe	3 373,05	2 250,48	66,72
	4210	Zakup materiałów i wyposażenia	5 153,75	2 868,02	55,65
	4300	Zakup usług pozostałych	2 671,25	2 671,25	100,00
	75113	Wybory do Parlamentu Europejskiego	10 039,00	10 039,00	100,00
	3030	Różne wydatki na rzecz osób fizycznych	5 014,20	5 014,20	100,00
	4110	Składki na ubezpieczenia społeczne	205,12	205,12	100,00
	4120	Składki na Fundusz Pracy	25,41	25,41	100,00
	4170	Wynagrodzenia bezosobowe	1 769,48	1 769,48	100,00
	4210	Zakup materiałów i wyposażenia	3 024,79	3 024,79	100,00
<b>752</b>		<b>Obrona narodowa</b>	<b>200,00</b>	<b>200,00</b>	<b>100,00</b>
	75212	Pozostałe wydatki obronne	200,00	200,00	100,00
	4210	Zakup materiałów i wyposażenia	200,00	200,00	100,00
<b>754</b>		<b>Bezpieczeństwo publiczne i ochrona przeciwpożarowa</b>	<b>245 425,00</b>	<b>224 405,97</b>	<b>91,44</b>
	75405	Komendy powiatowe Policji	3 000,00	3 000,00	100,00
	6170	Wpłaty jednostek na państwowy fundusz celowy na finansowanie lub dofinansowanie zadań inwestycyjnych	3 000,00	3 000,00	100,00
	75411	Komendy powiatowe Państwowej Straży Pożarnej	5 000,00	5 000,00	100,00
	6300	Dotacja celowa na pomoc finansową udzielaną między jednostkami samorządu terytorialnego na dofinansowanie własnych zadań inwestycyjnych i zakupów inwestycyjnych	5 000,00	5 000,00	100,00
	75412	Ochotnicze straże pożarne	224 325,00	208 597,84	92,99
	3020	Wydatki osobowe niezaliczone do wynagrodzeń	7 000,00	4 832,21	69,03
	4110	Składki na ubezpieczenia społeczne	1 835,00	1 452,09	79,13
	4120	Składki na Fundusz Pracy	270,00	134,74	49,90
	4170	Wynagrodzenia bezosobowe	12 420,00	11 654,00	93,83
	4210	Zakup materiałów i wyposażenia	97 650,00	92 577,44	94,81
	4260	Zakup energii	13 000,00	12 239,16	94,15
	4280	Zakup usług zdrowotnych	650,00	650,00	100,00
	4300	Zakup usług pozostałych	35 300,00	34 925,00	98,94
	4430	Różne opłaty i składki	13 700,00	13 522,50	98,70
	6050	Wydatki inwestycyjne jednostek budżetowych	42 500,00	36 610,70	86,14
	75414	Obrona cywilna	5 000,00	3 434,11	68,68
	4210	Zakup materiałów i wyposażenia	2 500,00	2 173,36	86,93
	4300	Zakup usług pozostałych	1 500,00	1 260,75	84,05
	4700	Szkolenia pracowników niebędących członkami korpusu służby cywilnej	1 000,00	0,00	0,00
	75421	Zarządzanie kryzysowe	8 100,00	4 374,02	54,00
	4210	Zakup materiałów i wyposażenia	3 000,00	519,55	17,32
	4300	Zakup usług pozostałych	3 500,00	3 354,47	95,84



**Sprawozdanie roczne z wykonania budżetu Gminy Udanin za 2014 rok.**

	4360	Opłaty z tytułu zakupu usług telekomunikacyjnych świadczonych w ruchomej publicznej sieci telefonicznej	500,00	500,00	100,00
	4700	Szkolenia pracowników niebędących członkami korpusu służby cywilnej	1 100,00	0,00	0,00
<b>757</b>		<b>Obsługa długu publicznego</b>	<b>301 400,00</b>	<b>296 907,44</b>	<b>98,51</b>
	75702	Obsługa papierów wartościowych, kredytów i pożyczek jednostek samorządu terytorialnego	301 400,00	296 907,44	98,51
	8110	Odsetki od samorządowych papierów wartościowych lub zaciągniętych przez jednostkę samorządu terytorialnego kredytów i pożyczek	301 400,00	296 907,44	98,51
<b>758</b>		<b>Różne rozliczenia</b>	<b>43 000,00</b>	<b>0,00</b>	<b>0,00</b>
	75818	Rezerwy ogólne i celowe	43 000,00	0,00	0,00
	4810	Rezerwy	43 000,00	0,00	0,00
<b>801</b>		<b>Oświata i wychowanie</b>	<b>5 714 358,00</b>	<b>5 489 980,71</b>	<b>96,07</b>
	80101	Szkoły podstawowe	2 315 155,00	2 238 709,62	96,70
	3020	Wydatki osobowe niezaliczone do wynagrodzeń	112 000,00	110 115,17	98,32
	4010	Wynagrodzenia osobowe pracowników	1 390 000,00	1 367 954,18	98,41
	4040	Dodatkowe wynagrodzenie roczne	109 387,00	109 386,79	100,00
	4110	Składki na ubezpieczenia społeczne	279 000,00	263 434,84	94,42
	4120	Składki na Fundusz Pracy	38 000,00	30 597,61	80,52
	4210	Zakup materiałów i wyposażenia	197 814,00	181 080,23	91,54
	4240	Zakup pomocy naukowych, dydaktycznych i książek	7 550,00	7 044,17	93,30
	4260	Zakup energii	21 000,00	18 609,62	88,62
	4270	Zakup usług remontowych	24 420,00	20 437,34	83,69
	4280	Zakup usług zdrowotnych	2 827,00	1 085,97	38,41
	4300	Zakup usług pozostałych	31 800,00	31 112,60	97,84
	4350	Zakup usług dostępu do sieci Internet	3 000,00	2 999,51	99,98
	4360	Opłaty z tytułu zakupu usług telekomunikacyjnych świadczonych w ruchomej publicznej sieci telefonicznej	500,00	200,00	40,00
	4370	Opłata z tytułu zakupu usług telekomunikacyjnych świadczonych w stacjonarnej publicznej sieci telefonicznej.	4 500,00	3 485,94	77,47
	4410	Podróże służbowe krajowe	5 000,00	3 603,93	72,08
	4430	Różne opłaty i składki	5 251,00	5 251,00	100,00
	4440	Odpisy na zakładowy fundusz świadczeń socjalnych	74 906,00	74 905,22	100,00
	4520	Opłaty na rzecz budżetów jednostek samorządu terytorialnego	4 200,00	4 177,80	99,47
	4700	Szkolenia pracowników niebędących członkami korpusu służby cywilnej	4 000,00	3 227,70	80,69
	80103	Oddziały przedszkolne w szkołach podstawowych	657 099,00	608 996,93	92,68
	3020	Wydatki osobowe niezaliczone do wynagrodzeń	19 700,00	19 680,04	99,90
	4010	Wynagrodzenia osobowe pracowników	274 270,00	238 312,63	86,89
	4040	Dodatkowe wynagrodzenie roczne	18 623,00	18 622,96	100,00
	4110	Składki na ubezpieczenia społeczne	52 440,00	47 144,99	89,90
	4120	Składki na Fundusz Pracy	7 474,00	5 591,04	74,81



## Sprawozdanie roczne z wykonania budżetu Gminy Udanin za 2014 rok.

	4210	Zakup materiałów i wyposażenia	29 552,00	27 514,56	93,11
	4217	Zakup materiałów i wyposażenia	24 223,00	23 882,82	98,60
	4219	Zakup materiałów i wyposażenia	4 275,00	4 214,61	98,59
	4240	Zakup pomocy naukowych, dydaktycznych i książek	5 000,00	4 999,86	100,00
	4247	Zakup pomocy naukowych, dydaktycznych i książek	59 643,00	59 056,30	99,02
	4249	Zakup pomocy naukowych, dydaktycznych i książek	10 525,00	10 421,70	99,02
	4260	Zakup energii	5 000,00	4 690,84	93,82
	4277	Zakup usług remontowych	7 650,00	7 650,00	100,00
	4279	Zakup usług remontowych	1 350,00	1 350,00	100,00
	4280	Zakup usług zdrowotnych	110,00	0,00	0,00
	4300	Zakup usług pozostałych	1 450,00	743,59	51,28
	4440	Odpisy na zakładowy fundusz świadczeń socjalnych	12 614,00	12 613,57	100,00
	4520	Oplaty na rzecz budżetów jednostek samorządu terytorialnego	1 200,00	1 139,40	94,95
	6067	Wydatki na zakupy inwestycyjne jednostek budżetowych	55 250,00	55 250,00	100,00
	6069	Wydatki na zakupy inwestycyjne jednostek budżetowych	66 750,00	66 118,02	99,05
80104		Przedszkola	358 636,00	341 104,43	95,11
	3020	Wydatki osobowe niezaliczone do wynagrodzeń	14 685,00	14 521,84	98,89
	4010	Wynagrodzenia osobowe pracowników	170 245,00	163 932,80	96,29
	4040	Dodatkowe wynagrodzenie roczne	12 332,00	12 331,57	100,00
	4110	Składki na ubezpieczenia społeczne	34 000,00	32 356,18	95,17
	4120	Składki na Fundusz Pracy	4 939,00	4 555,37	92,23
	4210	Zakup materiałów i wyposażenia	25 500,00	23 887,57	93,68
	4260	Zakup energii	10 000,00	6 212,03	62,12
	4270	Zakup usług remontowych	5 325,00	4 889,10	91,81
	4280	Zakup usług zdrowotnych	130,00	70,00	53,85
	4300	Zakup usług pozostałych	20 500,00	19 204,54	93,68
	4330	Zakup usług przez jednostki samorządu terytorialnego od innych jednostek samorządu terytorialnego	43 300,00	42 939,46	99,17
	4350	Zakup usług dostępu do sieci Internet	615,00	533,91	86,81
	4370	Oplata z tytułu zakupu usług telekomunikacyjnych świadczonych w stacjonarnej publicznej sieci telefonicznej.	1 229,00	978,47	79,62
	4410	Podróże służbowe krajowe	1 000,00	0,00	0,00
	4440	Odpisy na zakładowy fundusz świadczeń socjalnych	10 828,00	10 827,59	100,00
	4520	Oplaty na rzecz budżetów jednostek samorządu terytorialnego	3 700,00	3 684,00	99,57
	4700	Szkolenia pracowników niebędących członkami korpusu służby cywilnej	308,00	180,00	58,44
80110		Gimnazja	1 534 290,00	1 510 295,62	98,44
	3020	Wydatki osobowe niezaliczone do wynagrodzeń	63 658,00	63 500,91	99,75
	4010	Wynagrodzenia osobowe pracowników	961 428,00	960 371,86	99,89
	4040	Dodatkowe wynagrodzenie roczne	84 360,00	84 359,76	100,00
	4110	Składki na ubezpieczenia społeczne	177 300,00	176 831,95	99,74



**Sprawozdanie roczne z wykonania budżetu Gminy Udanin za 2014 rok.**

	4120	Składki na Fundusz Pracy	22 100,00	21 941,03	99,28
	4170	Wynagrodzenia bezosobowe	7 500,00	7 498,00	99,97
	4210	Zakup materiałów i wyposażenia	90 000,00	75 406,77	83,79
	4240	Zakup pomocy naukowych, dydaktycznych i książek	8 319,00	7 935,52	95,39
	4260	Zakup energii	17 000,00	15 908,12	93,58
	4270	Zakup usług remontowych	7 000,00	6 977,18	99,67
	4280	Zakup usług zdrowotnych	1 946,00	1 350,00	69,37
	4300	Zakup usług pozostałych	17 596,00	15 371,14	87,36
	4350	Zakup usług dostępu do sieci Internet	720,00	701,76	97,47
	4370	Opłata z tytułu zakupu usług telekomunikacyjnych świadczonych w stacjonarnej publicznej sieci telefonicznej.	1 900,00	1 868,30	98,33
	4410	Podróże służbowe krajowe	3 700,00	3 329,50	89,99
	4430	Różne opłaty i składki	2 200,00	2 171,00	98,68
	4440	Odpisy na zakładowy fundusz świadczeń socjalnych	50 939,00	50 938,90	100,00
	4520	Opłaty na rzecz budżetów jednostek samorządu terytorialnego	4 404,00	4 404,00	100,00
	4580	Pozostałe odsetki	220,00	199,32	90,60
	4700	Szkolenia pracowników niebędących członkami korpusu służby cywilnej	2 000,00	865,60	43,28
	6059	Wydatki inwestycyjne jednostek budżetowych	10 000,00	8 365,00	83,65
80113		Dowożenie uczniów do szkół	560 013,00	536 117,99	95,73
	3020	Wydatki osobowe niezaliczone do wynagrodzeń	1 300,00	544,25	41,87
	4010	Wynagrodzenia osobowe pracowników	206 970,00	203 922,52	98,53
	4040	Dodatkowe wynagrodzenie roczne	13 640,00	13 553,61	99,37
	4110	Składki na ubezpieczenia społeczne	36 700,00	36 224,42	98,70
	4120	Składki na Fundusz Pracy	5 297,00	5 181,82	97,83
	4210	Zakup materiałów i wyposażenia	230 000,00	223 020,04	96,97
	4280	Zakup usług zdrowotnych	327,00	195,00	59,63
	4300	Zakup usług pozostałych	44 400,00	32 355,74	72,87
	4430	Różne opłaty i składki	10 620,00	10 435,00	98,26
	4440	Odpisy na zakładowy fundusz świadczeń socjalnych	8 479,00	8 434,19	99,47
	4780	Składki na Fundusz Emerytur Pomostowych	2 280,00	2 251,40	98,75
80146		Dokształcanie i doskonalenie nauczycieli	21 000,00	14 190,14	67,57
	4210	Zakup materiałów i wyposażenia	3 000,00	2 999,39	99,98
	4300	Zakup usług pozostałych	7 000,00	6 916,95	98,81
	4410	Podróże służbowe krajowe	5 000,00	3 339,49	66,79
	4700	Szkolenia pracowników niebędących członkami korpusu służby cywilnej	6 000,00	934,31	15,57
80148		Stołówki szkolne i przedszkolne	206 712,00	198 462,10	96,01
	3020	Wydatki osobowe niezaliczone do wynagrodzeń	1 500,00	541,90	36,13
	4010	Wynagrodzenia osobowe pracowników	116 000,00	115 393,88	99,48
	4040	Dodatkowe wynagrodzenie roczne	8 955,00	8 954,72	100,00
	4110	Składki na ubezpieczenia społeczne	20 470,00	19 331,41	94,44





**Sprawozdanie roczne z wykonania budżetu Gminy Udanin za 2014 rok.**

	4120	Składki na Fundusz Pracy	2 000,00	1 432,23	71,61
	4210	Zakup materiałów i wyposażenia	22 500,00	22 489,38	99,95
	4260	Zakup energii	24 000,00	22 070,64	91,96
	4280	Zakup usług zdrowotnych	431,00	150,00	34,80
	4300	Zakup usług pozostałych	2 700,00	1 420,02	52,59
	4410	Podróże służbowe krajowe	840,00	23,40	2,79
	4440	Odpisy na zakładowy fundusz świadczeń socjalnych	4 376,00	4 375,72	99,99
	4520	Oplaty na rzecz budżetów jednostek samorządu terytorialnego	2 300,00	2 278,80	99,08
	4700	Szkolenia pracowników niebędących członkami korpusu służby cywilnej	640,00	0,00	0,00
	80195	Pozostała działalność	61 453,00	42 103,88	68,51
	4210	Zakup materiałów i wyposażenia	6 200,00	5 122,00	82,61
	4300	Zakup usług pozostałych	18 267,00	0,00	0,00
	4440	Odpisy na zakładowy fundusz świadczeń socjalnych	36 986,00	36 981,88	99,99
<b>851</b>		<b>Ochrona zdrowia</b>	<b>84 600,00</b>	<b>83 776,28</b>	<b>99,03</b>
	85153	Zwalczanie narkomanii	2 000,00	1 907,00	95,35
	4300	Zakup usług pozostałych	2 000,00	1 907,00	95,35
	85154	Przeciwdziałanie alkoholizmowi	82 600,00	81 869,28	99,12
	4110	Składki na ubezpieczenia społeczne	1 200,00	564,30	47,03
	4120	Składki na Fundusz Pracy	100,00	66,15	66,15
	4170	Wynagrodzenia bezosobowe	15 105,87	15 044,70	99,60
	4210	Zakup materiałów i wyposażenia	2 705,13	2 705,13	100,00
	4300	Zakup usług pozostałych	28 434,00	28 434,00	100,00
	6060	Wydatki na zakupy inwestycyjne jednostek budżetowych	35 055,00	35 055,00	100,00
<b>852</b>		<b>Pomoc społeczna</b>	<b>2 932 635,00</b>	<b>2 929 158,20</b>	<b>99,88</b>
	85202	Domy pomocy społecznej	237 181,43	236 371,70	99,66
	4330	Zakup usług przez jednostki samorządu terytorialnego od innych jednostek samorządu terytorialnego	237 181,43	236 371,70	99,66
	85204	Rodziny zastępcze	6 786,13	6 785,17	99,99
	4330	Zakup usług przez jednostki samorządu terytorialnego od innych jednostek samorządu terytorialnego	6 786,13	6 785,17	99,99
	85205	Zadania w zakresie przeciwdziałania przemocy w rodzinie	14 400,00	14 400,00	100,00
	4300	Zakup usług pozostałych	14 400,00	14 400,00	100,00
	85206	Wspieranie rodziny	22 551,93	22 550,71	99,99
	4010	Wynagrodzenia osobowe pracowników	17 100,00	17 100,00	100,00
	4110	Składki na ubezpieczenia społeczne	3 239,00	3 237,83	99,96
	4120	Składki na Fundusz Pracy	419,00	418,95	99,99
	4170	Wynagrodzenia bezosobowe	700,00	700,00	100,00
	4440	Odpisy na zakładowy fundusz świadczeń socjalnych	1 093,93	1 093,93	100,00
	85212	Świadczenia rodzinne, świadczenia z funduszu alimentacyjnego oraz składki na ubezpieczenia emerytalne i rentowe z ubezpieczenia społecznego	1 562 160,00	1 562 115,45	100,00



Sprawozdanie roczne z wykonania budżetu Gminy Udanin za 2014 rok.

	3110	Świadczenia społeczne	1 507 815,31	1 507 770,76	100,00
	4010	Wynagrodzenia osobowe pracowników	28 895,94	28 895,94	100,00
	4040	Dodatkowe wynagrodzenie roczne	3 218,00	3 218,00	100,00
	4110	Składki na ubezpieczenia społeczne	6 324,74	6 324,74	100,00
	4120	Składki na Fundusz Pracy	697,24	697,24	100,00
	4210	Zakup materiałów i wyposażenia	1 800,00	1 800,00	100,00
	4300	Zakup usług pozostałych	2 662,40	2 662,40	100,00
	4410	Podróże służbowe krajowe	129,75	129,75	100,00
	4440	Odpisy na zakładowy fundusz świadczeń społecznych	1 093,93	1 093,93	100,00
	4580	Pozostałe odsetki	8 844,69	8 844,69	100,00
	4700	Szkolenia pracowników niebędących członkami korpusu służby cywilnej	678,00	678,00	100,00
85213		Składki na ubezpieczenie zdrowotne opłacane za osoby pobierające niektóre świadczenia z pomocy społecznej, niektóre świadczenia rodzinne oraz za osoby uczestniczące w zajęciach w centrum integracji społecznej.	22 683,00	22 439,20	98,93
	4130	Składki na ubezpieczenie zdrowotne	22 683,00	22 439,20	98,93
85214		Zasiłki i pomoc w naturze oraz składki na ubezpieczenia emerytalne i rentowe	202 915,44	202 915,44	100,00
	3110	Świadczenia społeczne	184 219,44	184 219,44	100,00
	3119	Świadczenia społeczne	18 696,00	18 696,00	100,00
85215		Dodatki mieszkaniowe	71 048,00	70 896,88	99,79
	3110	Świadczenia społeczne	71 043,46	70 892,34	99,79
	4300	Zakup usług pozostałych	4,54	4,54	100,00
85216		Zasiłki stałe	221 746,00	221 746,00	100,00
	3110	Świadczenia społeczne	221 746,00	221 746,00	100,00
85219		Ośrodki pomocy społecznej	412 734,07	411 439,16	99,69
	3020	Wydatki osobowe niezaliczone do wynagrodzeń	1 950,00	1 950,00	100,00
	3110	Świadczenia społeczne	7 200,00	7 200,00	100,00
	4010	Wynagrodzenia osobowe pracowników	185 746,00	185 596,04	99,92
	4017	Wynagrodzenia osobowe pracowników	40 201,32	40 201,32	100,00
	4040	Dodatkowe wynagrodzenie roczne	14 327,03	14 327,03	100,00
	4047	Dodatkowe wynagrodzenie roczne	2 051,91	2 051,91	100,00
	4110	Składki na ubezpieczenia społeczne	33 665,00	33 664,13	100,00
	4117	Składki na ubezpieczenia społeczne	7 685,99	7 685,99	100,00
	4120	Składki na Fundusz Pracy	3 435,00	3 428,78	99,82
	4127	Składki na Fundusz Pracy	953,14	953,14	100,00
	4170	Wynagrodzenia bezosobowe	2 912,00	2 912,00	100,00
	4177	Wynagrodzenia bezosobowe	2 310,00	2 310,00	100,00
	4210	Zakup materiałów i wyposażenia	14 202,00	14 025,78	98,76
	4260	Zakup energii	2 466,40	2 466,39	100,00
	4280	Zakup usług zdrowotnych	270,00	270,00	100,00
	4300	Zakup usług pozostałych	20 230,39	19 330,11	95,55



**Sprawozdanie roczne z wykonania budżetu Gminy Udanin za 2014 rok.**

	4307	Zakup usług pozostałych	48 514,51	48 514,51	100,00
	4357	Zakup usług dostępu do sieci Internet	552,00	552,00	100,00
	4367	Opłaty z tytułu zakupu usług telekomunikacyjnych świadczonych w ruchomej publicznej sieci telefonicznej	1 320,00	1 320,00	100,00
	4370	Opłata z tytułu zakupu usług telekomunikacyjnych świadczonych w stacjonarnej publicznej sieci telefonicznej	1 681,14	1 681,14	100,00
	4410	Podróże służbowe krajowe	8 300,00	8 238,68	99,26
	4417	Podróże służbowe krajowe	1 261,20	1 261,20	100,00
	4440	Odpisy na zakładowy fundusz świadczeń socjalnych	5 469,65	5 469,65	100,00
	4447	Odpisy na zakładowy fundusz świadczeń socjalnych	1 093,93	1 093,93	100,00
	4610	Koszty postępowania sądowego i prokuratorskiego	358,00	357,97	99,99
	4700	Szkolenia pracowników niebędących członkami korpusu służby cywilnej	4 577,46	4 577,46	100,00
	85295	Pozostała działalność	158 429,00	157 498,49	99,41
	3110	Świadczenia społeczne	137 106,00	136 874,37	99,83
	4300	Zakup usług pozostałych	21 323,00	20 624,12	96,72
<b>854</b>		<b>Edukacyjna opieka wychowawcza</b>	<b>443 757,00</b>	<b>383 876,24</b>	<b>86,51</b>
	85415	Pomoc materialna dla uczniów	89 967,00	88 993,85	98,92
	3240	Stypendia dla uczniów	76 622,00	76 621,85	100,00
	3260	Inne formy pomocy dla uczniów	13 345,00	12 372,00	92,71
	85495	Pozostała działalność	353 790,00	294 882,39	83,35
	4017	Wynagrodzenia osobowe pracowników	28 617,77	28 617,77	100,00
	4019	Wynagrodzenia osobowe pracowników	5 050,20	5 050,20	100,00
	4117	Składki na ubezpieczenia społeczne	4 893,64	4 893,64	100,00
	4119	Składki na ubezpieczenia społeczne	863,58	863,58	100,00
	4127	Składki na Fundusz Pracy	701,09	701,09	100,00
	4129	Składki na Fundusz Pracy	123,72	123,72	100,00
	4217	Zakup materiałów i wyposażenia	224 655,00	209 156,40	93,10
	4219	Zakup materiałów i wyposażenia	39 645,00	36 807,93	92,84
	4307	Zakup usług pozostałych	21 250,00	5 750,56	27,06
	4309	Zakup usług pozostałych	3 750,00	292,50	7,80
	4357	Zakup usług dostępu do sieci Internet	7 854,00	0,00	0,00
	4359	Zakup usług dostępu do sieci Internet	1 386,00	0,00	0,00
	4437	Różne opłaty i składki	12 750,00	2 231,25	17,50
	4439	Różne opłaty i składki	2 250,00	393,75	17,50
<b>900</b>		<b>Gospodarka komunalna i ochrona środowiska</b>	<b>1 937 894,00</b>	<b>1 827 001,98</b>	<b>94,28</b>
	90001	Gospodarka ściekowa i ochrona wód	583 000,00	555 816,75	95,34
	4010	Wynagrodzenia osobowe pracowników	177 118,12	176 987,37	99,93
	4040	Dodatkowe wynagrodzenie roczne	11 231,88	11 231,88	100,00
	4110	Składki na ubezpieczenia społeczne	33 000,00	31 971,67	96,88
	4120	Składki na Fundusz Pracy	4 000,00	3 844,24	96,11
	4170	Wynagrodzenia bezosobowe	650,00	650,00	100,00



## Sprawozdanie roczne z wykonania budżetu Gminy Udanin za 2014 rok.

	4210	Zakup materiałów i wyposażenia	126 000,00	117 841,58	93,53
	4260	Zakup energii	110 000,00	107 037,93	97,31
	4300	Zakup usług pozostałych	86 000,00	73 025,30	84,91
	4430	Różne opłaty i składki	30 000,00	28 661,78	95,54
	4530	Podatek od towarów i usług (VAT).	5 000,00	4 565,00	91,30
90002		Gospodarka odpadami	36 500,00	10 824,00	29,65
	4300	Zakup usług pozostałych	14 000,00	10 824,00	77,31
	4430	Różne opłaty i składki	22 500,00	0,00	0,00
90003		Oczyszczanie miast i wsi	652 500,00	643 712,43	98,65
	4010	Wynagrodzenia osobowe pracowników	26 800,00	25 916,61	96,70
	4040	Dodatkowe wynagrodzenie roczne	2 000,00	1 287,40	64,37
	4110	Składki na ubezpieczenia społeczne	6 000,00	4 477,62	74,63
	4120	Składki na Fundusz Pracy	2 000,00	540,70	27,04
	4210	Zakup materiałów i wyposażenia	3 000,00	746,90	24,90
	4300	Zakup usług pozostałych	607 677,00	606 630,20	99,83
	4530	Podatek od towarów i usług (VAT).	3 823,00	3 823,00	100,00
	4700	Szkolenia pracowników niebędących członkami korpusu służby cywilnej	1 200,00	290,00	24,17
90004		Utrzymanie zieleni w miastach i gminach	2 000,00	1 968,73	98,44
	4210	Zakup materiałów i wyposażenia	2 000,00	1 968,73	98,44
90005		Ochrona powietrza atmosferycznego i klimatu	34 440,00	0,00	0,00
	4300	Zakup usług pozostałych	34 440,00	0,00	0,00
90013		Schroniska dla zwierząt	45 000,00	43 111,39	95,80
	4210	Zakup materiałów i wyposażenia	5 000,00	3 460,08	69,20
	4300	Zakup usług pozostałych	40 000,00	39 651,31	99,13
90015		Oświetlenie ulic, placów i dróg	371 000,00	370 983,21	100,00
	4260	Zakup energii	371 000,00	370 983,21	100,00
90095		Pozostała działalność	213 454,00	200 585,47	93,97
	3020	Wydatki osobowe niezaliczone do wynagrodzeń	8 500,00	3 739,96	44,00
	4010	Wynagrodzenia osobowe pracowników	105 584,00	104 996,43	99,44
	4040	Dodatkowe wynagrodzenie roczne	9 600,00	5 528,26	57,59
	4110	Składki na ubezpieczenia społeczne	18 870,00	18 607,77	98,61
	4120	Składki na Fundusz Pracy	3 220,00	2 321,79	72,11
	4210	Zakup materiałów i wyposażenia	18 000,00	17 928,54	99,60
	4300	Zakup usług pozostałych	45 480,00	44 809,43	98,53
	4430	Różne opłaty i składki	4 200,00	2 653,29	63,17
<b>921</b>		<b>Kultura i ochrona dziedzictwa narodowego</b>	<b>1 140 436,00</b>	<b>1 092 704,08</b>	<b>95,81</b>
	92109	Domy i ośrodki kultury, świetlice i kluby	892 436,00	862 746,57	96,67
		4110 Składki na ubezpieczenia społeczne	4 800,00	2 425,33	50,53
		4120 Składki na Fundusz Pracy	300,00	0,00	0,00
		4170 Wynagrodzenia bezosobowe	36 036,00	29 894,00	82,96



**Sprawozdanie roczne z wykonania budżetu Gminy Udanin za 2014 rok.**

	4210	Zakup materiałów i wyposażenia	25 500,00	16 663,58	65,35
	4260	Zakup energii	36 000,00	26 414,82	73,37
	4270	Zakup usług remontowych	9 000,00	8 057,86	89,53
	6050	Wydatki inwestycyjne jednostek budżetowych	79 000,00	78 970,77	99,96
	6057	Wydatki inwestycyjne jednostek budżetowych	204 500,00	204 500,00	100,00
	6059	Wydatki inwestycyjne jednostek budżetowych	497 300,00	495 820,21	99,70
	92116	Biblioteki	220 000,00	220 000,00	100,00
	2480	Dotacja podmiotowa z budżetu dla samorządowej instytucji kultury	220 000,00	220 000,00	100,00
	92120	Ochrona zabytków i opieka nad zabytkami	28 000,00	9 957,51	35,56
	2720	Dotacje celowe z budżetu na finansowanie lub dofinansowanie prac remontowych i konserwatorskich obiektów zabytkowych przekazane jednostkom niezaliczanym do sektora finansów publicznych	28 000,00	9 957,51	35,56
<b>926</b>		<b>Kultura fizyczna</b>	<b>295 100,00</b>	<b>277 971,45</b>	<b>94,20</b>
	92601	Obiekty sportowe	137 700,00	125 363,94	91,04
	4210	Zakup materiałów i wyposażenia	36 378,00	31 471,33	86,51
	4260	Zakup energii	8 000,00	4 530,64	56,63
	4300	Zakup usług pozostałych	22 500,00	18 869,15	83,86
	4430	Różne opłaty i składki	10 000,00	9 671,07	96,71
	6060	Wydatki na zakupy inwestycyjne jednostek budżetowych	60 822,00	60 821,75	100,00
	92605	Zadania w zakresie kultury fizycznej	157 400,00	152 607,51	96,96
	2820	Dotacja celowa z budżetu na finansowanie lub dofinansowanie zadań zleconych do realizacji stowarzyszeniom	100 000,00	100 000,00	100,00
	4010	Wynagrodzenia osobowe pracowników	8 000,00	7 878,16	98,48
	4110	Składki na ubezpieczenia społeczne	5 000,00	4 306,48	86,13
	4120	Składki na Fundusz Pracy	1 100,00	570,55	51,87
	4170	Wynagrodzenia bezosobowe	32 700,00	30 680,95	93,83
	4210	Zakup materiałów i wyposażenia	10 300,00	9 171,37	89,04
	4300	Zakup usług pozostałych	300,00	0,00	0,00
		<b>Razem:</b>	<b>20 037 264,84</b>	<b>19 012 652,00</b>	<b>94,89</b>