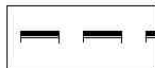




02.01/2

02.01.MN

LEGENDA



GRANICA OBSZARU OBJĘTEGO PLANEM



LINIE ROZGRANICZAJĄCE TERENY O RÓŻNYCH FUNKCJACH LUB RÓŻNYCH ZASADACH ZAGOSPODAROWANIA



TERENY WYDZIELEŃ WEWNĘTRZNYCH - POSTULOWANE

PRZEZNACZENIE TERENÓW



MN

TERENY ZABUDOWY MIESZKANIOWEJ JEDNORODZINNEJ




MM

TERENY ZABUDOWY MIESZKANIOWEJ



MU

TERENY ZABUDOWY MIESZKANIOWO - USŁUGOWEJ



U

TERENY ZABUDOWY USŁUGOWEJ



ZD

TERENY OGRÓDKÓW DZIAŁKOWYCH



KK/TZ


TERENY KOLEJOWE (TEREN ZAMKNIĘTY)



02.04/1

TERENY POWIERZCHNI BIOLOGICZNIE CZYNNYCH Z ZADRZEWIENIAMI

ZASADY DOTYCZĄCE OCHRONY DZIEDZICTWA KULTUROWEGO

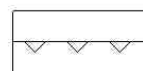


GRANICE STREFY OCHRONY KONSERWATORSKIEJ "B"



OBIEKTY O WARTOŚCIACH KULTUROWYCH

PARAMETRY I WSKAŹNIKI KSZTAŁTOWANIA ZABUDOWY ORAZ ZAGOSPODAROWANIA TERENU



NIEPRZEKRACZALNE LINIE ZABUDOWY

USTALENIA DOTYCZĄCE KOMUNIKACJI

DROGI PUBLICZNE:




KD.L

DROGA KLASY L - LOKALNA



ISTNIEJĄCE WJAZDY Z DROGI KRAJOWEJ (DO ZACHOWANIA)

CIĄGI PIESZE



CIĄG PIESZY ISTNIEJĄCY - DO ZACHOWANIA



CIĄG PIESZY PROJEKTOWANY