



***Raport z badania opinii mieszkańców
Miasta Radymno – opracowany na potrzeby
Strategii Rozwoju Miasta Radymno
na lata 2015–2025
(Załącznik 2)***



INICJATYWAŁOKALNA.PL

Kwiecień 2015

Spis treści

Wstęp.....	3
1. Ankieta uwarunkowań, potrzeb i kierunków rozwoju Miasta Radymno (Załącznik 1)	4
Spis wykresów.....	14
Załącznik 1	15

Wstęp

W związku z przystąpieniem do opracowania *Strategii Rozwoju Miasta Radymno na lata 2015–2025*, prowadzony był proces konsultacji społecznych. Opinia środowiska lokalnego jest ważnym elementem tworzenia dokumentu strategicznego, który ma określać najbardziej efektywne działania mogące zapewnić dynamiczny rozwój całego obszaru, stworzyć dogodne warunki dla rozwoju przedsiębiorczości oraz powstania nowych inicjatyw społecznych, ma stanowić narzędzie do projektowania konkretnych zadań, podejmowanych w celu rozwiązywania problemów i eliminacji niepożądanych zjawisk, a tym samym podnoszących jakość życia mieszkańców.

Na etapie procesu konsultacyjnego zorganizowano warsztaty z mieszkańcami miasta, przedsiębiorcami, reprezentantami organizacji pozarządowych oraz samorządu lokalnego. Częścią konsultacji społecznych było przeprowadzenie badań ankietowych. Zrealizowano je podczas warsztatów z przedstawicielami różnych grup społecznych. Ankiety miały na celu określenie problemów i potrzeb ludności Miasta Radymno. W *Raporcie* zaprezentowano wyniki przeprowadzonych badań ankietowych.

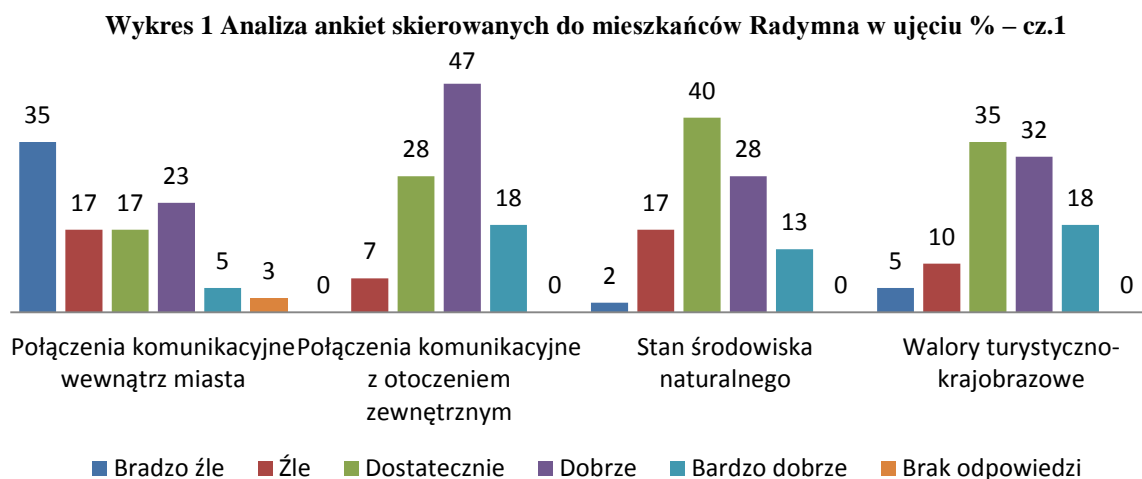
1. Ankieta uwarunkowań, potrzeb i kierunków rozwoju Miasta Radymno (Załącznik 1)

W toku prac nad *Strategią*, wśród uczestników warsztatów przeprowadzono badanie ankietowe, stanowiące część konsultacji społecznych. Badanie objęło przedstawicieli samorządu lokalnego, organizacji samorządowych, przedsiębiorców oraz mieszkańców Miasta Radymno. Respondenci poproszeni zostali o odpowiedź na 6 pytań.

Pytanie 1: Proszę ocenić w skali od 1 do 5 poszczególne dziedziny funkcjonowania Miasta, gdzie: 1 – bardzo źle, 2 – źle, 3 – dostatecznie, 4 – dobrze, 5 – bardzo dobrze.

Poniżej na wykresach 1–4 przedstawione zostały poszczególne dziedziny funkcjonowania Miasta Radymno. W badaniu zapytano o: połączenia komunikacyjne wewnątrz miasta oraz z otoczeniem zewnętrznym, stan środowiska naturalnego oraz walory turystyczno-krajobrazowe, kwalifikacje zawodowe ludności i sytuację na rynku pracy, dostęp do opieki żłobkowej i przedszkolnej, jakość i dostępność świadczeń medycznych, poczucie bezpieczeństwa publicznego, skuteczność władz lokalnych, ofertę placówek kultury, dostępność usług/możliwość zakupu artykułów codziennego użytku, jakość infrastruktury technicznej (drogi, sieci kanalizacyjne, wodociągowe itp.), dostępność do usług noclegowych i gastronomicznych, stopień rozwoju bazy sportowo-rekreacyjnej, stopień rozwoju infrastruktury kulturalnej (kino, teatr, muzeum, itp.), promocję miasta.

Na wykresie 1 przedstawiono odpowiedzi ankietowanych, którzy oceniali połączenia komunikacyjne wewnątrz miasta i z otoczeniem zewnętrznym, stan środowiska naturalnego oraz walory turystyczno-krajobrazowe.



Źródło: Opracowanie własne na podstawie badania ankietowego

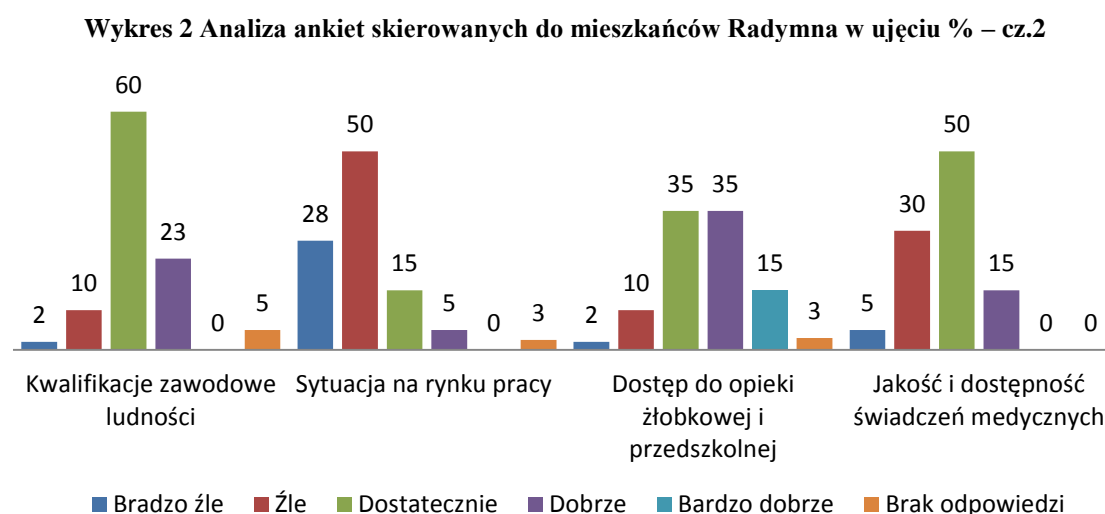
Respondenci negatywnie ocenili połączenia komunikacyjne wewnątrz miasta. 35% ankietowanych uważa, że komunikacja funkcjonuje bardzo źle, a 17% oceniło ją źle. Daje to łącznie 52% osób niezadowolonych z połączeń komunikacyjnych wewnątrz miasta. Z kolei 17% osób jest zdania, że jest ona na poziomie dostatecznym. Wśród pozytywnych opinii, 23% ankietowanych oceniło ją dobrze, a jedynie 5% bardzo dobrze.

Następną dziedziną funkcjonowania poddaną ocenie były połączenia komunikacyjne z otoczeniem zewnętrznym. W tym przypadku mieszkańcy mają o wiele lepszą opinię – prawie połowa badanych (47%) oceniła je dobrze, a 18% bardzo dobrze. Jest to w sumie 65% zadowolonych respondentów. Pośród innych wymienionych odpowiedzi 28% ankietowanych wybrało opcję dostatecznie, a jedynie 7% oceniło komunikację z otoczeniem zewnętrznym źle.

Biorąc pod uwagę stan środowiska naturalnego, najwięcej osób jest zdania, że jest on na poziomie dostatecznym (40%). 28% oceniło środowisko dobrze, a 13% bardzo dobrze. Daje to w sumie 41% pozytywnych ocen. Wśród negatywnych opinii znalazło się łącznie 19% odpowiedzi (17% – źle, 2% – bardzo źle).

Mieszkańcy poproszenie zostali także o ocenę walorów turystyczno-krajobrazowych. Aż 32% badanych wystawiło ocenę dobrą, a 18% bardzo dobrą. Daje to w sumie 50% zadowolonych respondentów. 35% osób uważa, że walory są na poziomie dostatecznym, a jedynie 15% ankietowanych ma negatywne zdanie (10% oceniło źle, a 5% – bardzo źle).

Na wykresie 2 przedstawiono odpowiedzi ankietowanych, którzy ocenili kwalifikacje zawodowe ludności, sytuację na rynku pracy, dostęp do opieki żłobkowej i przedszkolnej oraz jakość i dostępność świadczeń medycznych.



Źródło: Opracowanie własne na podstawie badania ankietowego

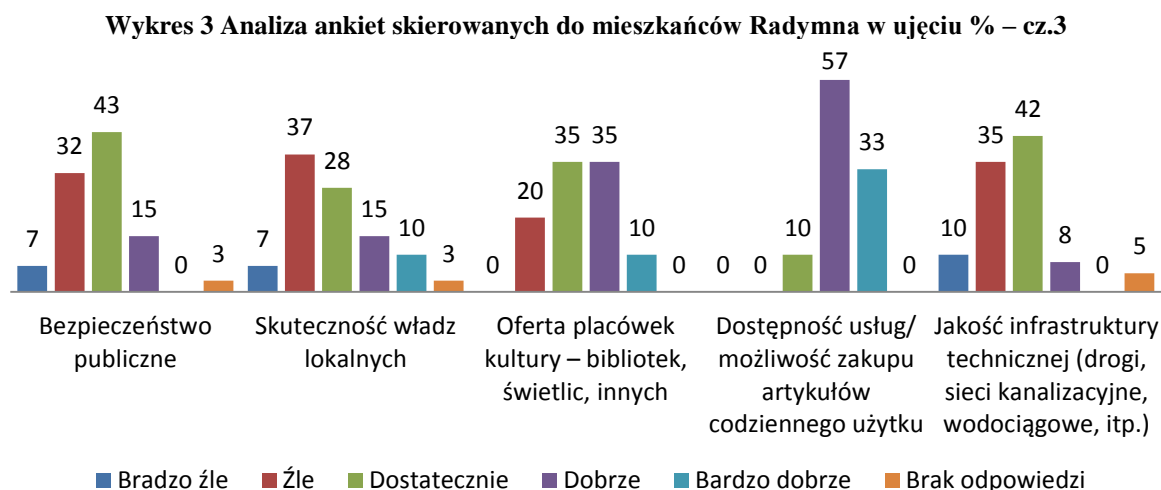
Przyglądając się kwalifikacjom zawodowym, aż 60% ankietowanych uważa, że są one na poziomie dostatecznym. Jest to przeciętna ocena wskazująca na potrzebę dokończenia zawodowego mieszkańców. Z kolei 23% osób oceniło je dobrze, 10% źle, a 2% bardzo źle.

Sytuacja na rynku pracy według ankietowanych jest bardzo niekorzystna. Aż 50% oceniło ją źle, a 28% bardzo źle. Daje to łącznie 78% osób, według których sytuacja na rynku pracy jest trudna. Jedynie 15% oceniło ją dostatecznie, a 5% dobrze.

Kolejną kwestią poddaną ocenie był dostęp do opieki żłobkowej i przedszkolnej. 35% badanych uważa, że jest on dobry, a 15% – bardzo dobry. Dostatecznie oceniło go 35%. Z kolei według 10% osób dostęp do opieki żłobkowej i przedszkolnej jest zły, a dla 2% bardzo zły.

Jakość i dostępność świadczeń medycznych w Radymnie dla równo połowy ankietowanych jest dostateczna (50%). Z kolei 30% uważa, że są one na poziomie złym, a dla 5% – bardzo złym. Jedynie 15% mieszkańców ocenia je dobrze.

Na wykresie 3 przedstawiono odpowiedzi ankietowanych, którzy oceniali: bezpieczeństwo publiczne, skuteczność władz lokalnych, ofertę placówek kultury (bibliotek, świetlic, innych), dostępność usług/możliwość zakupu artykułów codziennego użytku, a także jakość infrastruktury technicznej (dróg, sieci kanalizacyjnych i wodociągowych itp.).



Źródło: Opracowanie własne na podstawie badania ankietowego

Poczucie bezpieczeństwa wśród mieszkańców nie jest zadowalające. 32% oceniło je źle, a 7% bardzo źle. Daje to w sumie 39% negatywnych opinii. Z kolei 43% uważa, że jest ono dostateczne, a 15% – dobre.

Ankietowani poproszeni zostali także o ocenę skuteczności władz lokalnych. Nastroje społeczne nie przedstawiają się korzystnie. 37% badanych oceniło ją źle, a 7% bardzo źle.

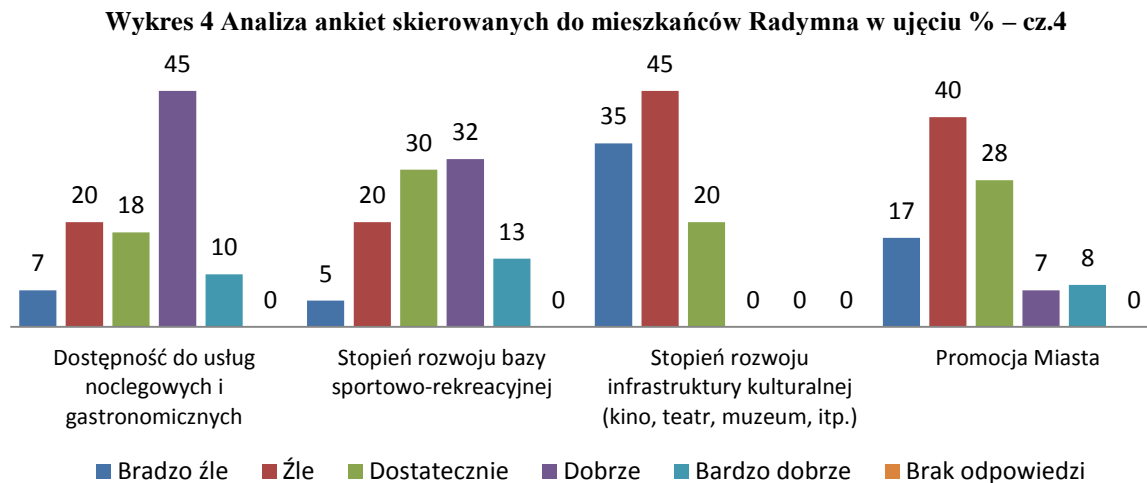
Dla 28% osób skuteczność władz była na poziomie dostatecznym, dla 15% – na dobrym, a dla 10% na poziomie bardzo dobrym.

Oferta placówek kulturalnych dla 35% ankietowanych jest dobra, a dla 10% bardzo dobra. Z kolei 35% oceniło ją dostatecznie, a 20% – źle.

Ankietowani oceniali również możliwość zakupu artykułów codziennego użytku. Dostęp do sklepów w Mieście Radymno jest według ankietowanych dobry (57%) i bardzo dobry (33%), co daje aż 90% zadowolonych respondentów. Jedynie według 10% możliwość zakupu artykułów codziennego użytku jest na poziomie dostatecznym. Zauważyć tutaj można brak negatywnych ocen wśród ankietowanych.

Kolejną dziedziną funkcjonowania miasta poddaną analizie była: jakość infrastruktury technicznej. Oceny ankietowanych nie są zadowalające: 35% oceniło ją źle, a 10% bardzo źle. Wśród odpowiedzi znalazło się 42% ocen dostatecznych i jedynie 8% dobrych. Wskazuje to jednoznacznie na potrzebę inwestycji w zakresie infrastruktury technicznej.

Na wykresie 4 przedstawiono odpowiedzi ankietowanych, którzy oceniali dostępność do usług noclegowych i gastronomicznych, stopień rozwoju bazy sportowo-rekreacyjnej oraz infrastruktury kulturalnej (kino, teatr, muzeum itp.), a także promocję Miasta Radymno.



Źródło: Opracowanie własne na podstawie badania ankietowego

Dobre opinie zebrała kwestia dostępności do usług noclegowych i gastronomicznych: 45% osób postawiło ocenę dobrą, a 10% – bardzo dobrą. Z kolei 18% respondentów uważa, że są one na poziomie dostatecznym, 20% na złym, a 7% na bardzo złym.

Respondenci oceniali również stopień rozwoju bazy sportowo-rekreacyjnej, prawie 1/3 mieszkańców oceniła ją dostatecznie. Dla 32% ankietowanych stopień rozwoju obiektów

sportowych i rekreacyjnych jest dobry, a dla 13% bardzo dobry. Odmienne zdanie ma 25% respondentów (20% oceniło źle, a 5% – bardzo źle).

Bardzo słabo został oceniony stopień rozwoju infrastruktury kulturalnej. Aż 45% osób oceniło ją źle, a 35% bardzo źle. Łącznie jest to 80% negatywnych opinii. Wśród wybranych odpowiedzi znalazło się także 20% ocen dostatecznych. Niepokojącym faktem jest brak ocen pozytywnych. Pokazuje to na konieczność poprawy oferty kulturalnej w mieście.

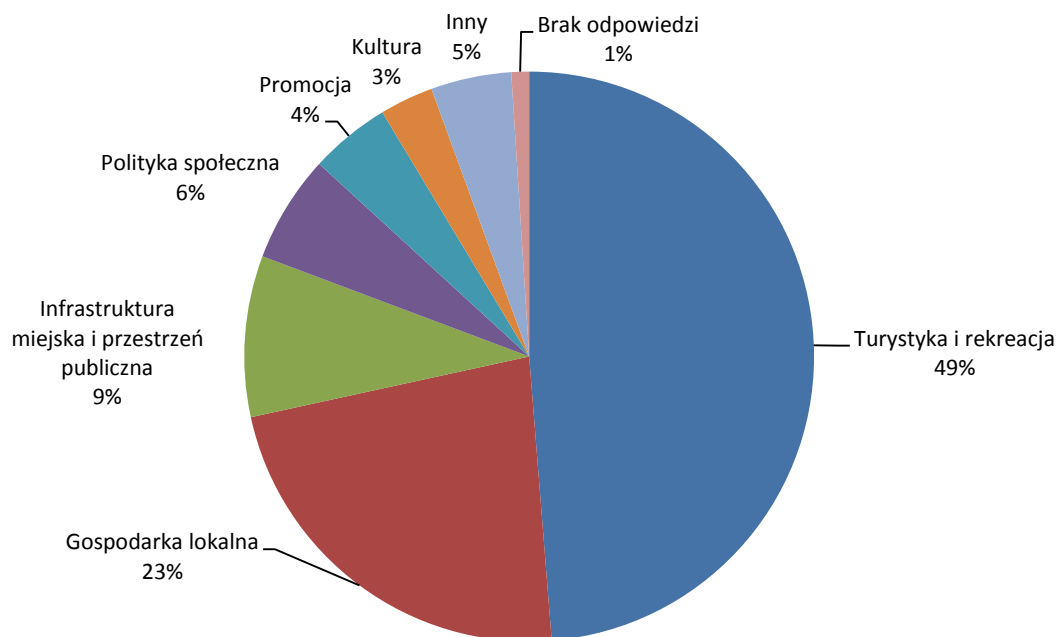
Ostatnią badaną dziedziną była promocja miasta. Opinie na jej temat nie są zadowolające. 40% uważa, że działania promocyjne miasta są złe, a 17% – bardzo złe. 27% oceniło je dostatecznie, 7% dobrze, a 8% bardzo dobrze.

Podsumowując, spośród wszystkich dziedzin funkcjonowania miasta mieszkańcy najlepiej ocenili dostępność usług/możliwość zakupu artykułów codziennego użytku. Kategoria ta uzyskała aż 90% pozytywnych ocen. Kolejne dwa wysoko oceniane obszary funkcjonowania miasta to połączenia komunikacyjne z otoczeniem zewnętrznym (65%) oraz dostępność do usług noclegowych i gastronomicznych (55%). Przypatrując się natomiast negatywnym ocenom, najwięcej krytycznych opinii – 80%, wystawiono dziedzinie jaką jest stopień rozwoju infrastruktury kulturalnej. Z kolei 78% respondentów nie jest zadowolonych z sytuacji na rynku pracy. Inne, najgorzej oceniane obszary funkcjonowania to promocja miasta (57%) i połączenia komunikacyjne wewnątrz miasta (52%).

Pytanie 2: Według mnie głównym kierunkiem rozwoju Miasta, powinno być...?

Na pytanie otwarte na temat głównego kierunku rozwoju Miasta Radymno, najczęściej pojawiającą się odpowiedzią była turystyka i rekreacja połączona z aktywnym wypoczynkiem (49%), w tym 21 % ankietowanych wskazało na potrzebę zagospodarowania zbiornika ZEK, zaś 12% rozwój funkcji rekreacyjno-sportowej. Wybór tego kierunku jest ściśle związany z walorami turystycznymi miasta. Drugą najczęściej pojawiającą się odpowiedzią była gospodarka lokalna (23%). W kategorii tej znajdziemy wspieranie przedsiębiorczości, tworzenie nowych miejsc pracy czy pozyskiwanie inwestorów. Wśród wymienianych kierunków znalazła się także infrastruktura miejska i przestrzeń publiczna (9%). Chodzi tutaj o poprawę estetyki miasta, infrastruktury technicznej i drogowej oraz zagospodarowanie przestrzeni publicznej. Ankietowani wskazywali także na politykę społeczną (6%), promocję (4%) oraz kulturę (3%). Odpowiedzi na pytanie o główne kierunki rozwoju miasta zostały zaprezentowane na wykresie 5.

Wykres 5 Główne kierunki rozwoju Miasta Radymno

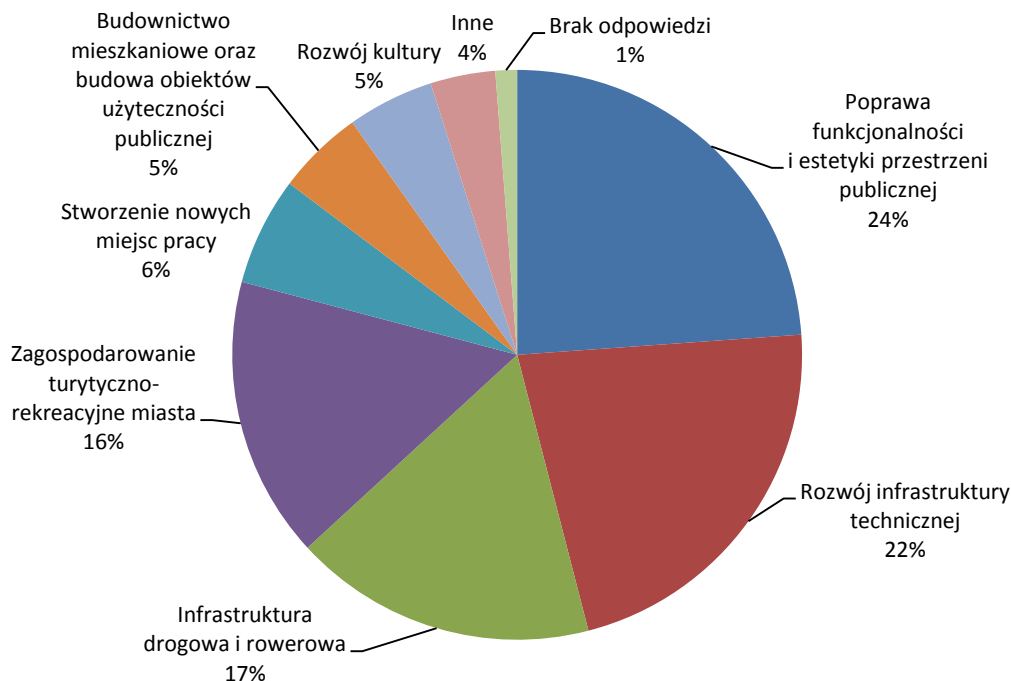


Źródło: Opracowanie własne na podstawie badania ankietowego

Pytanie 3: Jako Burmistrz Miasta posiadam 10 mln wolnych środków i w 2015 roku muszę wydać je na terenie Miasta na...?

Ankietowani najczęściej przeznacziliby 10 mln wolnych środków na poprawę funkcjonalności i estetyki przestrzeni publicznej (24%). Kategoria ta zawiera rewitalizację starej części miasta, remonty kamienic, dworca PKP, amfiteatru czy zagospodarowanie parku. Kolejną najczęściej wskazywaną odpowiedzią był rozwój infrastruktury technicznej (22%). Trzecią pojawiającą się odpowiedzią był rozwój infrastruktury drogowej i rowerowej (17%). Z kolei 16% badanych przeznaczyłoby 10 mln na zagospodarowanie turystyczno-rekreacyjne miasta: inwestycje w rejonie zalewu ZEK, stworzenie bezpiecznej i atrakcyjnej plaży oraz kompleksu Rada-San-ZEK, budowę bazy noclegowej i gastronomicznej czy basenów termalnych. Wśród proponowanych przedsięwzięć znalazło się jeszcze stworzenie nowych miejsc pracy (6%), budownictwo mieszkaniowe oraz budowa obiektów użyteczności publicznej (5%), a także rozwój kultury (5%). Zaproponowane inwestycje obrazuje wykres 6.

Wykres 6 Proponowane przez ankietowanych inwestycje na terenie Miasta Radymno

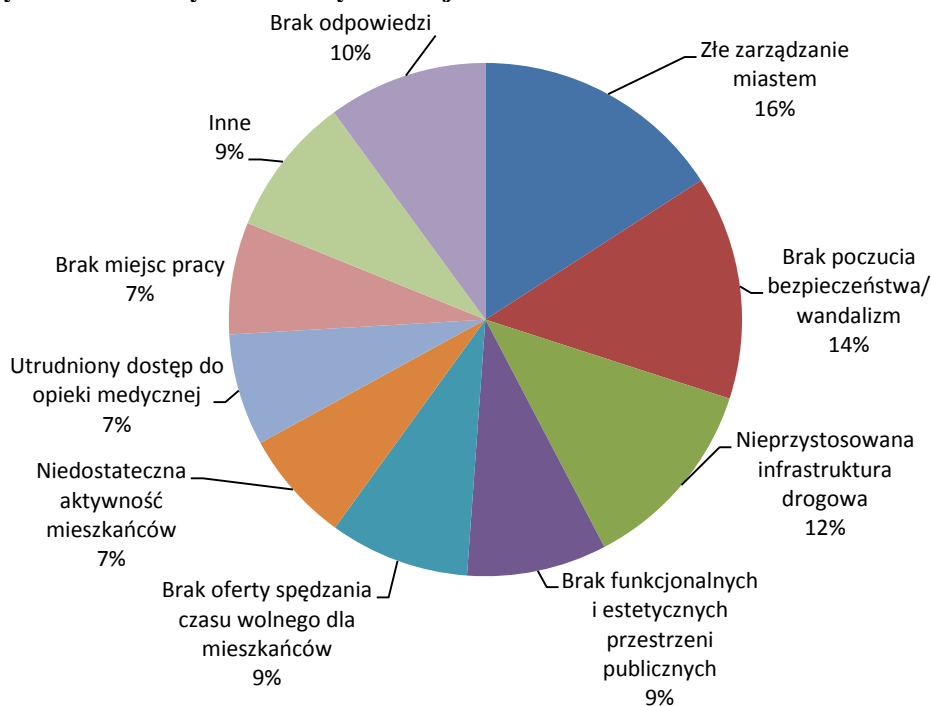


Źródło: Opracowanie własne na podstawie badania ankietowego

Pytanie 4: Głównym problemem na jaki napotykam w moim codziennym funkcjonowaniu na terenie Miasta jest...?

Dla 16% ankietowanych głównym problemem przeszkadzającym w codziennym funkcjonowaniu było złe zarządzanie miastem. Mieli oni na myśli niską skuteczność w pozyskiwaniu funduszy unijnych czy słabą komunikację samorządu z lokalną społecznością. Kolejnym problemem jest wandalizm i brak poczucia bezpieczeństwa mieszkańców (14%). Mieszkańcy wymienili także nieprzystosowaną infrastrukturę drogową (12%) oraz brak funkcjonalnych i estetycznych przestrzeni publicznych (9%). Z kolei dla 9% ankietowanych problemem w codziennym funkcjonowaniu jest brak oferty spędzania czasu wolnego. 7% badanych zwraca uwagę na niedostateczną aktywność mieszkańców. Wśród wymienianych problemów znalazł się także utrudniony dostęp do opieki medycznej (7%) oraz brak miejsc pracy (7%). Odpowiedzi na temat problemów w codziennym funkcjonowaniu mieszkańców przedstawia wykres 7.

Wykres 7 Problemy w codziennym funkcjonowaniu mieszkańców na terenie Miasta Radymno

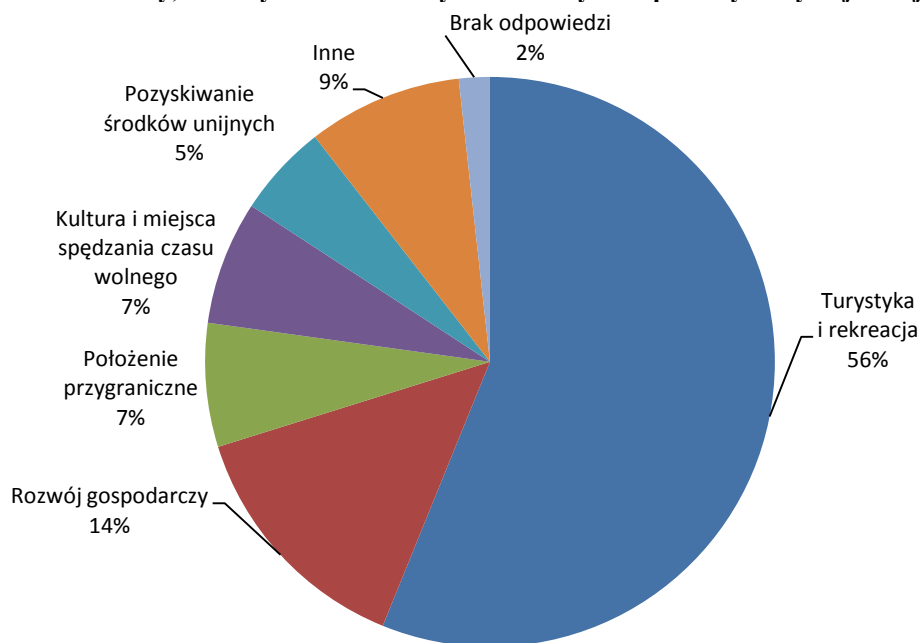


Źródło: Opracowanie własne na podstawie badania ankietowego

Pytanie 5: Uważam, że Miasto w małym stopniu wykorzystuje swój potencjał w zakresie...?

Aż 56% ankietowanych jest zdania, że miasto w małym stopniu wykorzystuje swój potencjał w zakresie turystyki i rekreacji. Mieli oni na myśli słabe wykorzystanie walorów turystycznych miasta. Chodzi tutaj przede wszystkim o zbiornik wodny ZEK i stworzenie z niego głównej atrakcji miasta. Drugą pojawiającą się odpowiedzią był rozwój gospodarki lokalnej (14%). Mieszkańcy wskazali także na niewystarczające wykorzystanie położenia przygranicznego (7%) m.in. w kontekście pozyskiwania inwestorów zewnętrznych. Ponadto Miasto Radymno w małym stopniu wykorzystuje swój potencjał w zakresie kultury i miejsc spędzania czasu wolnego (7%) oraz pozyskiwania środków unijnych (5%). Dokładny rozkład odpowiedzi znajduje się na wykresie 8.

Wykres 8 Dziedziny, w których Miasto Radymno w małym stopniu wykorzystuje swój potencjał

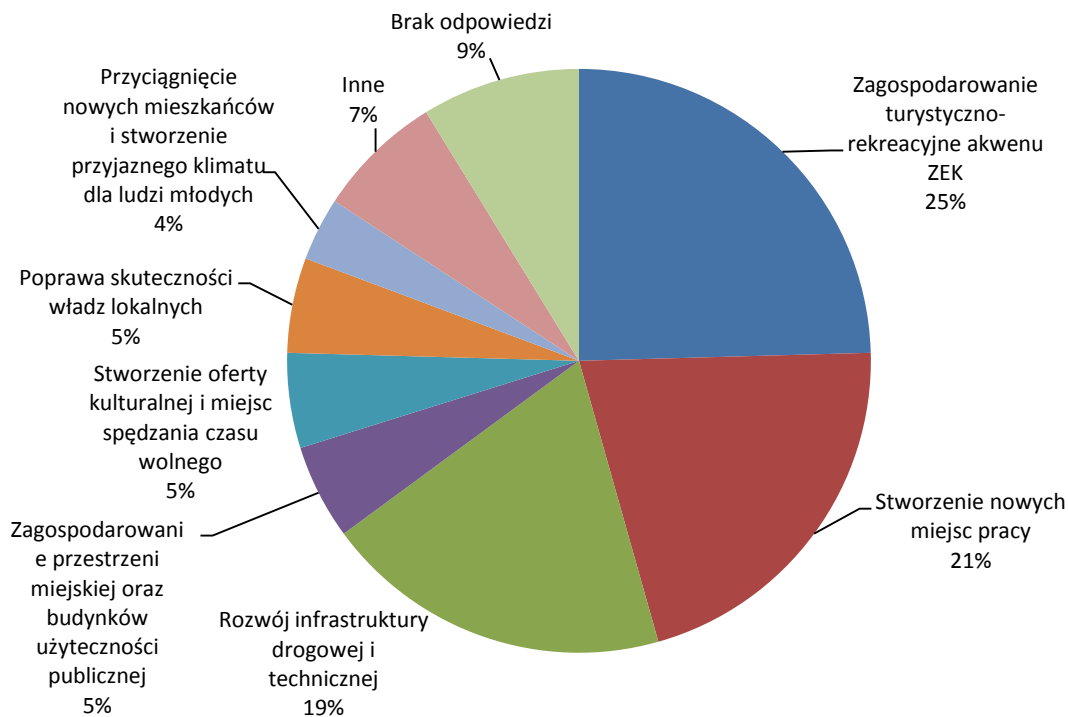


Źródło: Opracowanie własne na podstawie badania ankietowego

Pytanie 6: Głównym zadaniem Miasta do roku 2025 powinno być...?

Na wykresie 9 przedstawiono wyniki odpowiedzi na pytanie o główne zadania miasta do roku 2025. Według 1/4 ankietowanych najważniejszym zadaniem Miasta Radymno do realizacji do roku 2025 jest turystyczno-rekreacyjne zagospodarowanie akwenu ZEK. Drugą najbardziej popularną odpowiedzią było stworzenie nowych miejsc pracy (21%), a 19% badanych uważa, że należy postawić na rozwój infrastruktury drogowej i technicznej. Kategoria ta zawiera budowę wodociągu, kanalizacji czy poprawę nawierzchni ulic. Wśród pojawiających się odpowiedzi znalazło się także zagospodarowanie przestrzeni miejskiej oraz budynków użyteczności publicznej (5%), a także stworzenie oferty kulturalnej i miejsc spędzania czasu wolnego (5%). Ankietowani wskazali również na poprawę skuteczności władz lokalnych (5%) poprzez m.in. pozyskanie jak największej ilości środków unijnych. Zadaniem miasta powinno być także przyciągnięcie nowych mieszkańców i stworzenie przyjaznego klimatu dla ludzi młodych (5%).

Wykres 9 Główne zadania Miasta Radymno do roku 2025



Źródło: Opracowanie własne na podstawie badania ankietowego

Wyniki badań zostały wykorzystane w pracy nad *Strategią Rozwoju Miasta Radymno na lata 2015-2025*. Stanowiły one element konsultacji społecznych, dzięki którym poznano problemy i potrzeby mieszkańców Miasta Radymno, a także wyznaczono główne kierunki i zadania rozwojowe miasta.

Spis wykresów

Wykres 1 Analiza ankiet skierowanych do mieszkańców Radymna w ujęciu % – cz.1	4
Wykres 2 Analiza ankiet skierowanych do mieszkańców Radymna w ujęciu % – cz.2.....	5
Wykres 3 Analiza ankiet skierowanych do mieszkańców Radymna w ujęciu % – cz.3.....	6
Wykres 4 Analiza ankiet skierowanych do mieszkańców Radymna w ujęciu % – cz.4.....	7
Wykres 5 Główne kierunki rozwoju Miasta Radymno	9
Wykres 6 Proponowane przez ankietowanych inwestycje na terenie Miasta Radymno.....	10
Wykres 7 Problemy w codziennym funkcjonowaniu mieszkańców na terenie Miasta Radymno	11
Wykres 8 Dziedziny, w których Miasto Radymno w małym stopniu wykorzystuje swój potencjał	12
Wykres 9 Główne zadania Miasta Radymno do roku 2025	13

Załącznik 1

ANKIETA UWARUNKOWAŃ, POTRZEB I KIERUNKÓW ROZWOJU MIASTA RADYMNO

Celem badania jest poznanie Państwa opinii na temat uwarunkowań wewnętrznych i zewnętrznych, aktualnych potrzeb oraz przyszłych kierunków rozwoju Miasta Radymno, w związku z przystąpieniem do opracowania aktualizacji Strategii Rozwoju Miasta Radymno na lata 2014-2025. Ankieta ma charakter anonimowy. Jednak jeśli Państwo uważacie za stosowne można ją podpisać lub wskazać instytucję w imieniu której występujecie.

1. Proszę ocenić w skali od 1 do 5 poszczególne dziedziny funkcjonowania Miasta, poprzez wstawienie w odpowiednie miejsce znaku „X”, gdzie: 1 - bardzo źle, 2 - źle, 3 - dostatecznie, 4 - dobrze, 5 - bardzo dobrze.

Dziedzina funkcjonowania Miasta	OCENA				
	1	2	3	4	5
Połączenia komunikacyjne wewnątrz Miasta					
Połączenia komunikacyjne z otoczeniem zewnętrznym					
Stan środowiska naturalnego					
Walory turystyczno-krajobrazowe					
Kwalifikacje zawodowe ludności					
Sytuacja na rynku pracy					
Dostęp do opieki żłobkowej i przedszkolnej					
Jakość i dostępność świadczeń medycznych					
Bezpieczeństwo publiczne					
Skuteczność władz lokalnych					
Oferta placówek kultury - bibliotek, świetlic, innych					
Dostępność usług/ możliwość zakupu artykułów codziennego użytku					
Jakość infrastruktury technicznej (drogi, sieci kanalizacyjne, wodociągowe, itp.)					
Dostępność do usług noclegowych i gastronomicznych					
Stopień rozwoju bazy sportowo-rekreacyjnej					
Stopień rozwoju infrastruktury kulturalnej (kino, teatr, muzeum, itp.)					
Promocja Miasta					

Proszę odpowiedzieć na poniższe pytania:

- Według mnie głównym kierunkiem rozwoju Miasta, powinno być....?
 -
 -
- Jako Burmistrz Miasta posiadam 10 min zł wolnych środków i w 2015 r. muszę wydać je na terenie Miasta na?
 -
 -
- Głównym problemem na jaki napotykam w moim codziennym funkcjonowaniu na terenie Miasta jest...?
 -
 -
- Uważam, że Miasto w małym stopniu wykorzystuje swój potencjał w zakresie....
 -
 -
- Głównym zadaniem Miasta do roku 2025 powinno być...?
 -
 -

Inne zadania. (napisać na odwrocie strony)

Ankiety wypełnia przedstawiciel: Przedsiębiorstwa Organizacji Pozarządowej Samorządu Inne (jakie?)