

WYBORY DO RADY POWIATU

Okręg wyborczy nr: * 2 Liczba mandatów: * 4

ZESTAWIENIE WYNIKÓW GŁOSOWANIA I PODZIAŁU MANDATÓW
W OKRĘGU WYBORCZYM

Zestawienie wyników głosowania i podziału mandatów w okręgu wyborczym nr 2, utworzonym dla wyboru Rady Powiatu Gdańskiego sporządzone dnia 8 kwietnia 2024 r. przez Powiatową Komisję Wyborczą w Pruszczu Gdańskim.

Komisja stwierdza, że otrzymała protokoły głosowania od 21 obwodowych komisji wyborczych i na podstawie tych protokołów ustaliła następujące wyniki głosowania w okręgu:

1	Liczba wyborców uprawnionych do głosowania (<i>umieszczonych w części A spisu, z uwzględnieniem dodatkowych formularzy</i>) w chwili zakończenia głosowania	*	1	6	5	0	3
2	Liczba wyborców, którym wydano karty do głosowania w lokalu wyborczym (<i>liczba podpisów w części A spisu oraz adnotacje o wydaniu karty bez potwierdzenia podpisem w spisie</i>)	*	*	8	6	9	9
3	Liczba wyborców, którym wysłano pakiety wyborcze	*	*	*	*	*	1
4	Liczba wyborców, którym wydano karty do głosowania w lokalu wyborczym oraz w głosowaniu korespondencyjnym (<i>łącznie</i>)	*	*	8	7	0	0
5	Liczba wyborców głosujących przez pełnomocnika (<i>liczba kart do głosowania wydanych na podstawie aktów pełnomocnictwa otrzymanych przez obwodowe komisje wyborcze</i>)	*	*	*	*	*	2
6	Liczba otrzymanych kopert zwrotnych w głosowaniu korespondencyjnym	*	*	*	*	*	0
6a	Liczba kopert zwrotnych w głosowaniu korespondencyjnym, w których nie było oświadczenia o osobistym i tajnym oddaniu głosu	*	*	*	*	*	0
6b	Liczba kopert zwrotnych w głosowaniu korespondencyjnym, w których oświadczenie nie było podpisane przez wyborcę	*	*	*	*	*	0
6c	Liczba kopert zwrotnych w głosowaniu korespondencyjnym, w których nie było koperty na karty do głosowania	*	*	*	*	*	0
6d	Liczba kopert zwrotnych w głosowaniu korespondencyjnym, w których znajdowała się niezaklejona koperta na karty do głosowania	*	*	*	*	*	0
6e	Liczba kopert na karty do głosowania w głosowaniu korespondencyjnym wrzuconych do urny	*	*	*	*	*	0
Uwaga! Liczba z pkt 6 nie może być większa od liczby z pkt 3. Suma liczb z pkt 6a–6e nie może być mniejsza od liczby z pkt 6.							
7	Liczba kart wyjętych z urny	*	*	8	6	9	7
7a	w tym liczba kart wyjętych z kopert na karty do głosowania w głosowaniu korespondencyjnym	*	*	*	*	*	0
Uwaga! Liczba z pkt 7 pomniejszona o liczbę z pkt 7a powinna być równa liczbie z pkt 2. Dodatkowo liczba z pkt 7a nie może być większa od liczby z pkt 6e.							
8	Liczba kart nieważnych (<i>bez pieczęci obwodowej komisji wyborczej lub inne niż urzędowo ustalone</i>)	*	*	*	*	*	0
9	Liczba kart ważnych	*	*	8	6	9	7
Uwaga! Suma liczb z pkt 8 i 9 musi być równa liczbie z pkt 7.							
10	Liczba głosów nieważnych (<i>z kart ważnych</i>)	*	*	*	4	0	5
10a	w tym z powodu postawienia znaku „X” obok nazwiska dwóch lub większej liczby kandydatów z różnych list	*	*	*	2	4	5



10b	w tym z powodu niepostawienia znaku „X” obok nazwiska żadnego kandydata	*	*	*	1	6	0
10c	w tym z powodu postawienia znaku „X” wyłącznie obok nazwiska kandydata na liście, której rejestracja została unieważniona (art. 436 § 3 i 6 Kodeksu wyborczego)	*	*	*	*	*	0

Uwaga! Suma liczb z pkt 10a – 10c **musi być** równa liczbie z pkt 10.

11	Liczba głosów ważnych oddanych łącznie na wszystkie listy kandydatów (z kart ważnych)	*	*	8	2	9	2
----	---	---	---	---	---	---	---

Uwaga! Suma liczb z pkt 10 i 11 **musi być** równa liczbie z pkt 9.

12. Na poszczególne listy kandydatów i umieszczonych na nich kandydatów oddano następujące liczby głosów ważnych:

Lista nr 1 — KW PRAWO I SPRAWIEDLIWOŚĆ

Liczba głosów ważnych oddanych na listę:	*	*	1	5	5	1
--	---	---	---	---	---	---

Na poszczególnych kandydatów z tej listy oddano następujące liczby głosów ważnych:

1)	SZEFER Dominik	*	*	*	6	0	2
2)	GROMADZKA Dorota Maria	*	*	*	5	8	2
3)	KLINKE Regina	*	*	*	*	4	9
4)	LIBERKOWSKA Katarzyna	*	*	*	*	7	7
5)	BROŻEK Zbigniew	*	*	*	1	2	8
6)	GUSZKOWSKI Jan Edmund	*	*	*	1	1	3
Razem		*	*	1	5	5	1

Uwaga! Suma głosów oddanych na wszystkich kandydatów z danej listy (rubryka „Razem”) równa się liczbie głosów ważnych oddanych na tę listę. Wyjątek od tej zasady może dotyczyć listy, na której znajduje się nazwisko kandydata skreślonego z listy.

Lista nr 3 — KKW TRZECIA DROGA PSL-PL2050 SZYMONA HOŁOWNI

Liczba głosów ważnych oddanych na listę:	*	*	1	3	7	3
--	---	---	---	---	---	---

Na poszczególnych kandydatów z tej listy oddano następujące liczby głosów ważnych:

1)	URBANEK Marek Andrzej	*	*	*	4	5	3
2)	GRABOWSKA Ewa Maria	*	*	*	2	6	0
3)	SZOSTAK Justyna	*	*	*	4	2	4
4)	CZARNECKI Lech	*	*	*	*	4	0
5)	DZIEDZIC Joanna	*	*	*	*	2	9
6)	DOMBROWSKI Andrzej	*	*	*	1	6	7
Razem		*	*	1	3	7	3

Uwaga! Suma głosów oddanych na wszystkich kandydatów z danej listy (rubryka „Razem”) równa się liczbie głosów ważnych oddanych na tę listę. Wyjątek od tej zasady może dotyczyć listy, na której znajduje się nazwisko kandydata skreślonego z listy.

Lista nr 5 — KKW KOALICJA OBYWATELSKA

Liczba głosów ważnych oddanych na listę:	*	*	2	3	2	9
--	---	---	---	---	---	---

Na poszczególnych kandydatów z tej listy oddano następujące liczby głosów ważnych:

1)	KOZŁOWSKI Wojciech	*	*	1	0	0	9
----	--------------------	---	---	---	---	---	---



2)	BIERNACKA Marzena Czesława	*	*	*	6	3	9
3)	KAMIŃSKA Barbara Łucja	*	*	*	2	1	5
4)	ŁAPKOWSKA Marta	*	*	*	1	6	6
5)	GRABAREK Marek	*	*	*	3	0	0
Razem		*	*	2	3	2	9

Uwaga! Suma głosów oddanych na wszystkich kandydatów z danej listy (rubryka „Razem”) równa się liczbie głosów ważnych oddanych na tę listę. Wyjątek od tej zasady może dotyczyć listy, na której znajduje się nazwisko kandydata skreślonego z listy.

Lista nr 10 — KWW TAK! DLA POWIATU GDAŃSKIEGO

Liczba głosów ważnych oddanych na listę:	*	*	*	9	9	8
--	---	---	---	---	---	---

Na poszczególnych kandydatów z tej listy oddano następujące liczby głosów ważnych:

1)	JUCHNIEWICZ Jarosław Jan	*	*	*	5	8	3
2)	DYKOWSKA Katarzyna	*	*	*	*	6	5
3)	KAŹMIERSKI Sławomir Józef	*	*	*	*	5	8
4)	PAWLAK Bernard Piotr	*	*	*	1	2	0
5)	CICHOSZ Dorota Katarzyna	*	*	*	*	3	1
6)	KARWAT-MAŃKUCKA Ewa Bożena	*	*	*	1	4	1
Razem		*	*	*	9	9	8

Uwaga! Suma głosów oddanych na wszystkich kandydatów z danej listy (rubryka „Razem”) równa się liczbie głosów ważnych oddanych na tę listę. Wyjątek od tej zasady może dotyczyć listy, na której znajduje się nazwisko kandydata skreślonego z listy.

Lista nr 11 — KWW DZIAŁAMY DLA POWIATU GDAŃSKIEGO

Liczba głosów ważnych oddanych na listę:	*	*	*	3	6	2
--	---	---	---	---	---	---

Na poszczególnych kandydatów z tej listy oddano następujące liczby głosów ważnych:

1)	KUNDA Jerzy	*	*	*	1	3	2
2)	WÓLCZYŃSKA Magdalena	*	*	*	*	6	8
3)	NAKONIECZNY Maciej Robert	*	*	*	1	6	2
Razem		*	*	*	3	6	2

Uwaga! Suma głosów oddanych na wszystkich kandydatów z danej listy (rubryka „Razem”) równa się liczbie głosów ważnych oddanych na tę listę. Wyjątek od tej zasady może dotyczyć listy, na której znajduje się nazwisko kandydata skreślonego z listy.

Lista nr 12 — KWW WSPÓLNY POWIAT GDAŃSKI

Liczba głosów ważnych oddanych na listę:	*	*	1	6	7	9
--	---	---	---	---	---	---

Na poszczególnych kandydatów z tej listy oddano następujące liczby głosów ważnych:

1)	BREJWO Hanna Katarzyna	*	*	*	6	0	4
2)	ŻARNA Łukasz	*	*	*	6	7	5
3)	SOBCZAK Piotr Zbigniew	*	*	*	*	8	5
4)	SUSKA Izabela Barbara	*	*	*	*	7	5
5)	DUSZYCA Mirosław	*	*	*	*	6	2
6)	SIKORA Katarzyna	*	*	*	1	7	8



Razem	*	*	1	6	7	9
-------	---	---	---	---	---	---

Uwaga! Suma głosów oddanych na wszystkich kandydatów z danej listy (rubryka „Razem”) równa się liczbie głosów ważnych oddanych na tę listę. Wyjątek od tej zasady może dotyczyć listy, na której znajduje się nazwisko kandydata skreślonego z listy.

13. **Spośród komitetów wyborczych mających zarejestrowaną listę w okręgu warunek uzyskania co najmniej 5% głosów ważnych w skali powiatu, tj. co najmniej 2286 głosów, i prawo do uczestniczenia w podziale mandatów w okręgu uzyskały listy następujących komitetów wyborczych:**

1) lista nr 1	KW PRAWO I SPRAWIEDLIWOŚĆ	1551
2) lista nr 3	KKW TRZECIA DROGA PSL-PL2050 SZYMONA HOŁOWNI	1373
3) lista nr 5	KKW KOALICJA OBYWATELSKA	2329
4) lista nr 10	KWW TAK! DLA POWIATU GDAŃSKIEGO	998
5) lista nr 11	KWW DZIAŁAMY DLA POWIATU GDAŃSKIEGO	362
6) lista nr 12	KWW WSPÓLNY POWIAT GDAŃSKI	1679

Podział mandatów pomiędzy listy kandydatów

14. **Wyliczenie ilorazów wyborczych dla poszczególnych list kandydatów uczestniczących w podziale mandatów jest następujące (z dokładnością do czterech miejsc po przecinku):**

Lista nr 1

Liczba głosów oddanych na listę nr 1 — X = 1551

Wyliczone ilorazy wyborcze:

- X:1 = 1551,0
- X:2 = 775,5
- X:3 = 517,0
- X:4 = 387,75
- X:5 = 310,2
- X:6 = 258,5
- X:7 = 221,5714
- X:8 = 193,875

Lista nr 3

Liczba głosów oddanych na listę nr 3 — X = 1373

Wyliczone ilorazy wyborcze:

- X:1 = 1373,0
- X:2 = 686,5
- X:3 = 457,6667
- X:4 = 343,25
- X:5 = 274,6
- X:6 = 228,8333
- X:7 = 196,1429
- X:8 = 171,625

Lista nr 5

Liczba głosów oddanych na listę nr 5 — X = 2329

Wyliczone ilorazy wyborcze:

- X:1 = 2329,0
- X:2 = 1164,5
- X:3 = 776,3333
- X:4 = 582,25
- X:5 = 465,8
- X:6 = 388,1667
- X:7 = 332,7143
- X:8 = 291,125

Lista nr 10

Liczba głosów oddanych na listę nr 10 — X = 998



[Handwritten signature]

[Handwritten signature]

[Handwritten signatures]

Wyliczone ilorazy wyborcze:

X:1 = 998,0
X:2 = 499,0
X:3 = 332,6667
X:4 = 249,5
X:5 = 199,6
X:6 = 166,3333
X:7 = 142,5714
X:8 = 124,75

Lista nr 11

Liczba głosów oddanych na listę nr 11 — X = 362

Wyliczone ilorazy wyborcze:

X:1 = 362,0
X:2 = 181,0
X:3 = 120,6667
X:4 = 90,5
X:5 = 72,4
X:6 = 60,3333
X:7 = 51,7143
X:8 = 45,25

Lista nr 12

Liczba głosów oddanych na listę nr 12 — X = 1679

Wyliczone ilorazy wyborcze:

X:1 = 1679,0
X:2 = 839,5
X:3 = 559,6667
X:4 = 419,75
X:5 = 335,8
X:6 = 279,8333
X:7 = 239,8571
X:8 = 209,875

15. Szereg kolejno największych liczb (ilorazów wyborczych) jest następujący:

- 1) 2329,0 odpowiada liście nr 5
- 2) 1679,0 odpowiada liście nr 12
- 3) 1551,0 odpowiada liście nr 1
- 4) 1373,0 odpowiada liście nr 3
- 5) 1164,5 odpowiada liście nr 5

16. W związku z tym, iż ilorazy wyborcze równe ostatniej z liczb uszeregowanych (upoważniającej do przyznania mandatu) uzyskały lista nr ..., lista nr ..., pierwszeństwo do otrzymania mandatu uzyskała lista nr ..., na którą oddano najwięcej głosów.

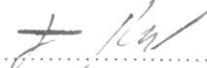


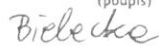


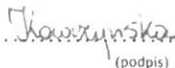

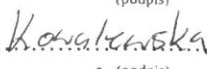



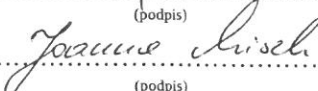

17. W związku z tym, iż ilorazy wyborcze równe ostatniej z liczb uszeregowanych (upoważniającej do przyznania mandatu) uzyskały lista nr ..., lista nr ... i oddano na nie równą liczbę głosów, pierwszeństwo do otrzymania mandatu uzyskała lista nr ..., na którą w większej liczbie obwodów oddano większą liczbę głosów.

18. Ponieważ pierwszeństwa do otrzymania mandatu nie można ustalić w sposób opisany w pkt 16 i 17 pierwszeństwo do uzyskania mandatu przez listę nr ..., listę nr ... Komisja ustaliła w trybie losowania i mandat przypadł liście nr ...



Przy sporządzeniu protokołu obecni byli członkowie Komisji:

- 1) Mrugała Łukasz - Przewodniczący
- 2) Niewiadomska Maja - Zastępca Przewodniczącego
- 3) Berardinucci-Mirowska Katarzyna Elżbieta - Członek
- 4) Bielecka Agnieszka - Członek
- 5) Bobkowska Sabina Anna - Członek
- 6) Kamińska Katarzyna Anna - Członek
- 7) Kawczyńska Monika Anna - Członek
- 8) Klein Katarzyna - Członek
- 9) Kowalewska Weronika Danuta - Członek
- 10) Kreft Anna - Członek
- 11) Kwiatkowska Agnieszka - Członek
- 12) Marko Magdalena Zofia - Członek
- 13) Miszk Joanna - Członek
- 14) Samaan Claudia - Członek


.....
(podpis)

.....
(podpis)

.....
(podpis)

.....
(podpis)

.....
(podpis)

.....
(podpis)

.....
(podpis)

.....
(podpis)

.....
(podpis)

.....
(podpis)

.....
(podpis)

.....
(podpis)

.....
(podpis)

.....
(podpis)

