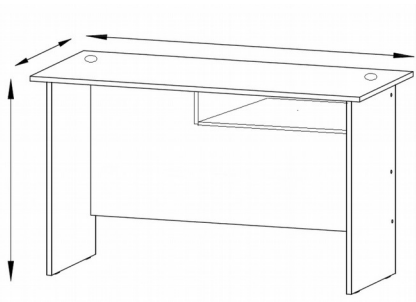
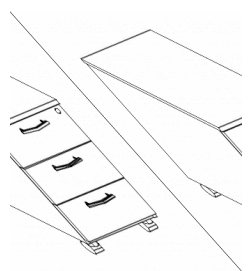

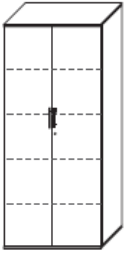
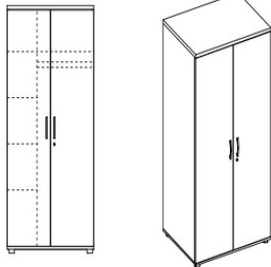

















Specyfikacja techniczna mebli - SPPR

Numer przedmiotu zamówienia	Nazwa przedmiotu zamówienia	Opis przedmiotu zamówienia	Rysunek poglądowy	Wymiary	Oznaczenie pomieszczenia	Liczba sztuk
1a	Biuurko proste 160x80	<p>Biuurko proste, w całości wykonane z płyty melaminowej o grubości 28 mm.</p> <p>Kolor płyty: venge.</p> <p>Krawędzie blatów zabezpieczone trwałym obrzeżem ABS/PCV w kolorze płyty.</p> <p>Wyposażenie:</p> <ul style="list-style-type: none"> - 2 przelotki (z tworzywa sztucznego) na kable - umieszczone z dwóch stron blatu, - min. 4 stopki zapobiegające zarysowaniu podłóg, - przednia blenda (płyta maskująca, zasłaniająca nogi pracownika), wykonana z płyty melaminowej w kolorze orzecha, - 1 półka na klawiaturę, wykonana z płyty melaminowej w kolorze orzecha, zamontowana na metalowych prowadnicach na kółkach. 		wysokość 750 mm	Prawnik	1
				szerokość 1600 mm głębokość 800 mm	Sekretariat	1
					Biuro(1.31)	2
1b	Biuurko proste 160x80	<p>Biuurko proste, w całości wykonane z płyty melaminowej o grubości 28 mm.</p> <p>Kolor płyty: orzech.</p> <p>Krawędzie blatów zabezpieczone trwałym obrzeżem ABS/PCV w kolorze płyty.</p> <p>Wyposażenie:</p> <ul style="list-style-type: none"> - 2 przelotki (z tworzywa sztucznego) na kable - umieszczone z dwóch stron blatu, - min. 4 stopki zapobiegające zarysowaniu podłóg, - przednia blenda (płyta maskująca, zasłaniająca nogi pracownika), wykonana z płyty melaminowej w kolorze orzecha, - 1 półka na klawiaturę, wykonana z płyty melaminowej w kolorze orzecha, zamontowana na metalowych prowadnicach na kółkach. 		wysokość 750 mm	Pielęgniarki (0.26)	1
				szerokość 1600 mm głębokość 800 mm		
2a	Kontenerek	<p>Kontenerek biurowy, mobilny wykonany z płyty melaminowej o grubości min. 18 mm.</p> <p>Kolor płyty: venge.</p> <p>Krawędzie zabezpieczone trwałym obrzeżem ABS/ PCV w kolorze płyty</p> <p>Wyposażenie:</p> <ul style="list-style-type: none"> - 4 kółka umożliwiające przemieszczanie, - min. 3 szuflady wykonane z płyty melaminowej, - prowadnice metalowe na rolkach, - centralny zamek umożliwiający jednoczesne zamykanie wszystkich szuflad, - uchwyty (rączki) przy szufladach wykonane z tworzywa sztucznego w kolorze chrom. 		Wysokość: 650 mm	Prawnik;	1
				szerokość 430 mm głębokość 550 mm	Sekretariat;	1
					Biuro Dyrektora;	1
					Biuro (1.31);	2
2b	Kontenerek	<p>Kontenerek biurowy, mobilny wykonany z płyty melaminowej o grubości min. 18 mm.</p> <p>Kolor płyty: orzech.</p> <p>Krawędzie zabezpieczone trwałym obrzeżem ABS/ PCV w kolorze płyty</p> <p>Wyposażenie:</p> <ul style="list-style-type: none"> - 4 kółka umożliwiające przemieszczanie, - min. 3 szuflady wykonane z płyty melaminowej, - prowadnice metalowe na rolkach, - centralny zamek umożliwiający jednoczesne zamykanie wszystkich szuflad, - uchwyty (rączki) przy szufladach wykonane z tworzywa sztucznego w kolorze chrom. 		Wysokość: 650 mm	Pielęgniarki (0.26)	1
				szerokość 430 mm głębokość 550 mm		
3	Fotel biurowy standardowy	<p>Siedzisko:</p> <p>Fotel wykonany z pianki formowanej.</p> <p>Fotel tapicerowany z tkaniny.</p> <p>Kolor tapicerki: szary.</p> <p>Fotel wyposażony w:</p> <ul style="list-style-type: none"> - koła, na krzyżu pięcioramiennym, - mechanizm bujający z ustawieniem przeciwwagi siedzącego wraz z blokadą - regulację wysokości przy pomocy tłoka gazowego. - Podłokietniki <p>Nośność min. 130 kg</p>		Wysokość całkowita (cm) 116 - 126	Prawnik	1
				Wysokość siedziska (cm) 47 - 57	Sekretariat	1
				Głębokość siedziska (cm) 51	Biuro(1.31)	2
				Szerokość siedziska (cm) 50	Z-ca Dyr.;	2
				Wysokość oparcia (cm) 73	Biuro(1.33)	2
					Pielęgniarki (0.26)	1
					Rejestracja (0.25)	1
4a	Szafa na dokumenty	<p>Szafa biurowa dwudrzwiowa.</p> <p>Szafa wykonana z płyty wiórowej laminowanej.</p> <p>Kolor: venge</p> <p>Wyposażona w min. pięć poziomów półek na segregatory z pionem środkowym wzmacniającym.</p> <p>Krawędzie wykończone okleiną ABS-PCV.</p> <p>Drzwi zamykane na zamek meblowy.</p>		Wysokość: 183 cm	Prawnik ;	1
				Szerokość: 80 cm	Biuro(1.31)	2
				Głębokość: 38 cm	Z-ca Dyr.;	2
					Biuro(1.33);	4
4b	Szafa na dokumenty	<p>Szafa biurowa dwudrzwiowa.</p> <p>Szafa wykonana z płyty wiórowej laminowanej.</p> <p>Kolor: orzech</p> <p>Wyposażona w min. pięć poziomów półek na segregatory z pionem środkowym wzmacniającym.</p> <p>Krawędzie wykończone okleiną ABS-PCV.</p> <p>Drzwi zamykane na zamek meblowy.</p>		Wysokość: 183 cm	Pielęgniarki (0.26)	5
				Szerokość: 80 cm Głębokość: 38 cm		

5a	Szafa ubraniowa	Szafa ubraniowa wykonana z płyty wiórowej laminowanej w kolorze: venge. Krawędzie wykończone okleiną ABS-PCV w kolorze płyty. Drzwi zamykane na zamek meblowy. Wyposażona w drążek oraz półki na ubrania.		Wysokość: 183 cm Szerokość: 80 cm Głębokość: 38-40 cm	Prawnik Biuro dyrektora	1 1
5b	Szafa ubraniowa	Szafa ubraniowa wykonana z płyty wiórowej laminowanej w kolorze: orzech. Krawędzie wykończone okleiną ABS-PCV w kolorze płyty. Drzwi zamykane na zamek meblowy. Wyposażona w drążek oraz półki na ubrania.		Wysokość: 183 cm Szerokość: 80 cm Głębokość: 38-40 cm	Pielęgniarki (0.26)	1
6	Szafa niska	Szafka biurowa wysoka na dwa poziomy segregatorów. Wykonana z płyty wiórowej laminowanej 18 mm. Kolor laminatu: Venge. Krawędzie wykończone okleiną ABS/PCV. Drzwi zamykane na zamek meblowy.		Wysokość: 790mm Szerokość: 600 mm Głębokość: 380mm	Sekretariat	1
7	Szafka pod kserokopiarkę	Szafka wykonana z płyty melaminowej. Kolor płyty: Venge. Obrzeża PCV/ABS w kolorze płyty. Szafka zamykana drzwiczkami, wyposażona w kółka jezdne z miękkim bieżnikiem, który zabezpiecza podłogę przed zarysowaniem Uchwyty wykonane z kolorze chrom.		Wysokość: 620 mm Szerokość: 650 mm Głębokość: 550 mm	Sekretariat	1
8	Szafa na dokumenty	Szafa biurowa zamykana, wysoka na min. pięć poziomów segregatorów z pionem środkowym wzmacniającym, wykonana z płyty wiórowej laminowanej. Kolor płyty: Venge. Krawędzie wykończone okleiną ABS/PCV 1w kolorze płyty. Drzwi zamykane na zamek meblowy.		183h x 120 x 38 cm	Sekretariat	1
9	Szafa ubraniowa	Szafa wykonana z płyty laminowanej 18 mm. Kolor płyty: Venge. Krawędzie wykończone okleiną ABS/PCV w kolorze płyty. Szafa posiada wydzieloną przestrzeń na garderobę wieszaną na okrągłym drążku oraz półkę na wysokość segregatora nad drążkiem. Drzwi zamykane na zamek meblowy. Uchwyt w kolorze chrom.		Wysokość: 183cm Szerokość: 40 cm Głębokość: 60 cm	Sekretariat Biuro (1.31) Z-ca Dyr.;	1 1 1
10	Wieszak drewniany	Wieszak stojący, Rodzaj stelaża: drewniany Kolor: venge Liczba haczyków na ubrania : min. 12		Wysokość: 184 cm Szerokość: 55 cm	Sekretariat	1
11	Szafa an dokumenty	Szafa biurowa z wnęką, wysoka na min. pięć poziomów segregatorów. Wykonana z płyty wiórowej laminowanej 18 mm. Kolor płyty: Venge. Krawędzie wykończone okleiną ABS/PCV. Drzwi zamykane na zamek meblowy. Uchwyty w kolorze chrom.		Wysokość: 183cm Szerokość: 100 -120 cm Głębokość: 38 - 40 cm	Biuro dyrektora	1

12	Krzesło	<p>materiał wykonania krzesła: drewno w kolorze Venge/ zblizony.</p> <p>siedzisko krzesła: miękkie, tapicerowane</p> <p>Kolor tapicerki: ciemny szary.</p> <p>oparcie krzesła: profilowane, drewniane obramowanie, wewnętrzna część tapicerowana</p> <p>obszary tapicerowane: pianka poliuretanowa obita tkaniną materiałową</p>		<p>wysokość krzesła: 72cm</p> <p>szerokość siedziska: 58cm</p> <p>wysokość do siedziska: 44 cm</p>	<p>Biuro dyrektora</p> <p>Biuro (1.31.)</p> <p>Z-ca Dyrektora</p> <p>Biuro (1.33)</p>	<p>4</p> <p>2</p> <p>2</p> <p>2</p>
13a	Biurko narożne lewe	<p>Biurko wykonane z płyty melaminowej o grubości 28 mm.</p> <p>Krawędzie zabezpieczone są trwałym obrzeżem ABS o grubości 2 mm w kolorze płyty.</p> <p>Wyposażenie: Min.2 przelotki na kable. Przelotki powinny być wykonane z tworzywa sztucznego.</p> <p>Kontenerek z min.3 szufladami. Kontenerek wykonany z płyty melaminowej o grubości 18 mm.</p> <p>Krawędzie zabezpieczone trwałym obrzeżem w kolorze płyty</p> <p>Szuflady zamykane na centralny zamek.</p> <p>Szuflady wykonane z płyty melaminowanej,</p> <p>Kontenerek wyposażony w prowadnice metalowe na rolkach.</p> <p>Wymiary kontenerka: wysokość 660 mm, szerokość 430 mm, głębokość 550 mm</p> <p>Kolor: venge</p>		Wymiary [mm]: 1700x1400x800	Biuro (1.33)	1
13b	Biurko narożne prawe	<p>Biurko wykonane z płyty melaminowej o grubości 28 mm.</p> <p>Krawędzie zabezpieczone są trwałym obrzeżem ABS o grubości 2 mm w kolorze płyty.</p> <p>Wyposażenie: Min.2 przelotki na kable. Przelotki powinny być wykonane z tworzywa sztucznego.</p> <p>Kontenerek z min.3 szufladami.</p> <p>Kontenerek wykonany z płyty melaminowej o grubości 18 mm.</p> <p>Krawędzie zabezpieczone trwałym obrzeżem w kolorze płyty</p> <p>Szuflady zamykane na centralny zamek.</p> <p>Szuflady wykonane z płyty melaminowanej,</p> <p>Kontenerek wyposażony w prowadnice metalowe na rolkach.</p> <p>Wymiary kontenerka: wysokość 660 mm, szerokość 430 mm, głębokość 550 mm</p> <p>Kolor: venge</p>		<p>Wymiary [mm]:</p> <p>1700 x 1400 x 800</p>	Biuro (1.33)	1
14	Szafka metalowa aktowa	Zamykana szafka metalowa na akta. Wyposażona wewnątrz w półki o wysokości segregatora formatu A4. Szafka ryglowana trzypunktowym zamkiem.		<p>Wysokość: 1800 mm</p> <p>Szerokość: 800 mm</p> <p>Głębokość: 400 mm,</p>	Biuro (1.33)	2
15	Stół socjalny z 4 krzesłami	<p>Błat stołu, siedzisko oraz oparcie krzesel. wykonany z płyty MDF.</p> <p>Kolor: biały/ venge.</p> <p>Krawędzie blatu oklejone PCV.</p> <p>Stelaż: wykonany z metalu w kolorze ALU lub CHROM.</p>		<p>Stół:</p> <p>Wysokość: 76 cm</p> <p>Szerokość: 70 cm</p> <p>Długość: 110 cm</p> <p>Krzesła:</p> <p>Wysokość: 84 cm</p> <p>Wysokość siedziska: 45 cm</p> <p>Szerokość: 41 cm</p> <p>Głębokość: 39 cm</p>	Pomieszczenie socjalne (1.53)	2
16	Regał metalowy otwarty	<p>Ramy wykonane z mocnej stalowej lub ocynkowanej blachy.</p> <p>Regał wyposażony w tylne i boczne wzmocnienia dla większej stabilności.</p> <p>Regał wyposażony w stopki chroniącą podłogę i kotwy.</p> <p>Półki:</p> <p>Materiał: blacha, płyta drewniana, wiórowych lub MDF.</p> <p>Nośność każdej półki min : 150 kg</p> <p>Liczba półek: 7 szt (w tym liczba regulowanych półek-5 szt)</p> <p>Kolor główny: Stalowy, Galwanizowany, ALU itp.</p>		<p>Wysokość: 2500 mm Szerokość: 1060 mm Głębokość: 300 mm</p> <p>Szerokość półki: 1000 mm</p>	Pomieszczenia gospodarcze.	10

17	Szafa metalowa gospodarcza	<p>Szafka metalowa gospodarcza na ciężkie ładunki.</p> <p>Wyposażona w 4 metalowe półki o regulowanej wysokości. Szafka zamykana zamkiem</p> <p>Nośność każdej półki - 50 kg przy równomiernym rozłożeniu.</p> <p>Szafa wyposażona w obrotowy uchwyt i 3-punktowy zamek z dwoma kluczami.</p>		<p>Wysokość 1800 mm</p> <p>Szerokość 800 mm</p> <p>Głębokość 400 mm</p>	Pomieszczenia gospodarcze	2
18	Szafa Kartotekowa	<p>Szafa kartotekowa z blachy stalowej.</p> <p>Szuflady osadzone na teleskopowych prowadnicach kulkowych z maksymalnym wysuwem.</p> <p>Z przodu szuflad znajdują się ramki na wsunięcie etykiety.</p> <p>Obciążenie szuflady 30 kg.</p> <p>Szafa wyposażona w system blokady szuflad zapobiegający jednoczesnemu wysuwaniu się kilku szuflad.</p> <p>Szafa wyposażona w centralne zamykanie zamkiem cylindrycznym z dwoma kluczami.</p>		<p>Wysokość 13200 mm</p> <p>szerokość 460 mm</p> <p>głębokość 620 mm</p>	Rejestracja	12
21	Krzeseł obrotowe	<p>Krzeseł osadzone na pięciopodstawowej konstrukcji z pięcioma kółkami.</p> <p>Krzeseł wyposażone w mechanizm bujający z blokadą i ustawieniem przeciwwagi, podłokietniki.</p> <p>Siedzisko regulowane za pomocą tłoka gazowego.</p> <p>Siedzisko i oparcie tapicerowane z tkaniny łatwowymywalnej tzn. materiału umożliwiającego dezynfekcję typu skóra, skaj, eko skóra itp.</p> <p>Kolor tapicerki: Szary</p>		<p>Nośność (min) 120 kg</p> <p>wysokość całkowita (cm) 88 – 100</p> <p>wysokość siedziska (cm) 44 – 56</p> <p>głębokość siedziska (cm) 45</p> <p>szerokość siedziska (cm) 48-50</p> <p>Wysokość oparcia (cm) 44 -60</p>		12
19	Krzeseł dla pacjentó	<p>Stelaż:</p> <p>Krzeseł wykonane z grubego, mocnego profilu metalowego.</p> <p>Kolor stelaża: chrom</p> <p>Nogi krzesła zabezpieczone stopkami z tworzywa sztucznego, uniemożliwiającego porysowaniu podłogi.</p> <p>Siedzisko i oparcie:</p> <ul style="list-style-type: none"> - wykonane z pianki o grubości min. 35 mm. - tapicerowane tkaniną zmywalną (np. skóra, eko-skóra, skaj itp.) - kolor siedziska : szary (odcień do zaakceptowania przez Zamawiającego). <p>Inne wymagania -obligatoryjne:</p> <ul style="list-style-type: none"> - zapewnienie możliwości sztaplowania krzesel oraz łączenia ich za pomocą metalowych łączników stanowiących wyposażenie krzesła. 		<p>Wysokość krzesła : 820 mm</p> <p>Szerokość krzesła : 545 mm</p> <p>Wysokość siedziska 470 mm</p> <p>Szerokość siedziska 475 mm</p> <p>Głębokość siedziska 415 mm</p>	<p>Krzeseł do gabinetów dla pacjentów</p> <p>Krzeseł do poczekalni</p>	12 15
20	Szafa BHP	<p>Szafa metalowa trzydrzwiowa.</p> <p>Wyposażona w półeczki na ubrania oraz belki służące do zawieszania wieszaków.</p> <p>Szafy wyposażone w przegrodę, oddzielającą odzież prywatną od służbowej.</p> <p>Szafa ryglowana jest trzypunktowo, posiada klódkę lub zamek patentowy.</p>		<p>Wysokość 1800 mm</p> <p>szerokość 800 mm</p> <p>głębokość 500 mm</p>		15
21	Szafa szatniowa	<p>Szafa szatniowa, trzydrzwiowa wykonana z obustronnie laminowanej płyty wiórowej o grubości 18 mm.</p> <p>Krawędzie i obrzeża zabezpieczone obrzeżem ABS/ PCV o grubości 1 mm</p> <p>Drzwi zamykane na zamek cylindryczny, do którego dołączane są min. dwa klucze.</p> <p>Szafa wyposażona w podwójny haczyk i dwie półki</p>		<p>Wysokość : 183 cm</p> <p>Szerokość : 90-100 cm</p> <p>Głębokość: 42 -50 cm</p>	Pokój socjalny dla lekarzy	3
22	Tapczan jednoosobowy	<p>Tapczan jednoosobowy, otwierany, ze skrzynią na pościel</p> <p>Skrzynia i zagłówek wykonane z płyty melaminowej.</p> <p>Krawędzie i obrzeża oklejone PCV/ ABS w kolorze płyty.</p> <p>Powierzchnia spania wykonana na sprężynach.</p> <p>Tapicerka: łatwa w utrzymaniu, nadająca się do prania.</p> <p>Kolor tapicerki : do ustalenia z zamawiającym.</p>		<p>Wysokość 550 mm</p> <p>Szerokość 1960 mm-2000 mm</p> <p>głębokość: 820 mm</p>		7

Należy zachować jednolity odcień mebli w jednym pomieszczeniu - do akceptacji przez Zamawiającego.