


Szczegółowy opis ogrodzeń

Uwaga! Przedstawione na rysunkach przykładowe rozwiązania mają tylko przybliżyć Wykonawcy wymagania Zamawiającego.

Zamawiający nie wskazuje i nie narzuca Wykonawcy konkretnych rozwiązań oferowanych przez danego producenta, a jedynie prezentuje koncepcję wykonania zamówienia jaką Wykonawca ma przyjąć przy sporządzeniu oferty.

Kwestie związane ze szczegółami zaproponowanych przez Wykonawcę rozwiązań, takich jak kolorystyka, wykończenie detali, zostaną ustalone w trakcie realizacji zamówienia.

1. Ogrodzenie z elementów kutych wys. ca. 160 cm – ca. 76,0 mb.
Brama dwuskrzydłowa, przesłó, metalowe słupki zaślepione od góry. Brama wyposażona w zamek, dająca możliwość otwierania jednego lub obu skrzydeł (przy otwarciu tylko jednego skrzydła drugie musi pozostać zamknięte). Podmurówka z betonowych elementów prefabrykowanych.




Rys. 1. Przykładowe rozwiązanie ogrodzenia z elementów kutych.




Rys. 2. Przykładowe wykończenia – „groty” przesłó i bramy wjazdowej.

- Ogrodzenie z gambionów o wys. 160 cm – ca. 12,0 mb.
Gambiony należy wypełnić miejscowym kamieniem, charakterystycznym dla Piławy Górnej. Gambiony spawane, skręcane, cynkowane ogniowo, oczko ca. 5 x 20 cm.



Rys. 3. Przykładowe ogrodzenie z gambionów.

- Ogrodzenie z siatki ocynkowanej o wys. 150 cm – ca. 260 mb.
Siatka mocowana do słupków metalowych zaślepionych od góry, słupki osadzone – zabetonowane w gruncie. Siatka pleciona ocynkowana 60x60x2 mm.



Rys. 4. Przykładowe ogrodzenie z siatki.



GAMBIONY

OGRODZENIE KUTE

SIATKA

