






















data: 29.03.2019  
km 109+318  
projektowana kategoria przejazdu: C  
skala rysunku 1:500

LEGENDA

-  Oś drogi
-  Proj. krawędź jezdni bitumicznej
-  Proj. krawędź jezdni z kruszywa
-  Proj. krawężnik betonowy
-  Proj. obrzeże betonowe
-  Zarys oznakowania poziomego
-  Zewnętrzna krawędź pobocza z kruszywa
-  Bariera drogowa
-  Rów drogowy/skarpa

