








Załącznik Nr 12

Specyfikacja techniczna elementów zagospodarowania terenu

Lp.	Wyposażenie	Specyfikacja techniczna	
1.	Donica betonowa owalna ze żłobieniami		Średnica 120 cm x 40 cm, Grubość ścianek 6 cm, Pasek malowany w kolorze miedzianym
2.	Ławka drewniana na konstrukcji żeliwnej		Ławka stylowa żeliwna tworzona z ozdobnych odlewów żeliwnych, bez oparcí bocznych, kolor drewna – ciemny brąz. Deska drewniana stabilna
3.	Kosz stalowy bez daszka wolnostojący		Wysokość 110 cm, Średnica 34 cm, Pojemność 35 l, Kotwy do zabetonowania w gruncie. Kolor: czarny
4.	Kosz montowany do latarni	Odpowiednik kosza wolnostojącego lecz montowany do latarni	
5.	Witacz z dwustronnym napisem „Chmielnik wita” oraz herbem załączonym poniżej		Konstrukcja: stal i żeliwo lakierowane W kolorze grafit, lakiernictwo w kolorze złotym Montaż: zabetonowanie w gruncie Wymiary: Wysokość: 3,6 m Długość: 1,8 m Szerokość: 20 cm
6.	Tablica ogłoszeniowa przeszklona szkłem bezpiecznym		Wolnostojąca, dwustronna, przeszklona szkłem bezpiecznym, konstrukcja ze stali lakierowanej, zakotwiona w gruncie, kolor czarny, powierzchnia ekspozycyjna tablicy ok. 130 x 90 cm, wys. 2,4 m, szerokość 180 cm,



7.	Donica podwójna do mocowania na latarniach wraz z wkładką typu culture tab wyjmowaną na zimę		Donica podwójna dająca efekt kuli kwiatów, do mocowania na słupie okrągłym - system podwójnego dna, pojemność wodna ok. 4,5 l - wyposażona we wkładkę wyjmowaną na sezon zimowy w celu ponownego obsadzenia kwiatami, - średnica ok. 600 mm - pojemność substratu ok. 32 l. - duża wytrzymałość na temperatury od - 40st. C do +50 st. C
8.	Słupki z łańcuchami		Wysokość 110 cm, Średnica 9 cm, Materiał: stal nierdzewna i żeliwo lakierowane czarne, zabetonowane w gruncie Łańcuchy czarne, montowane poprzez zagięcie odpowiednio przygotowanych ogniów, Szerokość ogniwa 5 cm, długość 10,8 cm, średnica pręta 1,3 cm

Herb miasta i gminy Chmielnik

