

w sprawie opinii o sprawozdaniach z wykonania budżetu Miasta i Gminy Chmielnik za 2010 rok

II Skład Orzekający Regionalnej Izby Obrachunkowej w Kielcach w składzie:

Przewodniczący – Wojciech Czerw
Członkowie - Stanisław Banasik
- Joanna Marczevska

na podstawie art. 13 pkt 5 oraz art. 19 ust. 2 ustawy z dnia 7 października 1992 r. o regionalnych izbach obrachunkowych (Dz. U. z 2001 r. Nr 55, poz. 577 z późn. zm.), po zbadaniu w dniu 25 maja 2011 roku rocznych sprawozdań z wykonania budżetu Miasta i Gminy Chmielnik za 2010 rok

postanawia

zaopiniować pozytywnie przedłożone przez Burmistrza Miasta i Gminy Chmielnik sprawozdania z wykonania budżetu za 2010 rok.

Uzasadnienie

Przedłożone przez Burmistrza Miasta i Gminy Chmielnik sprawozdania za 2010 rok obejmują sprawozdania sporządzone na podstawie rozporządzenia Ministra Finansów z dnia 3 lutego 2010 r. w sprawie sprawozdawczości budżetowej (Dz. U. Nr 20, poz.103) i rozporządzenia Ministra Finansów z dnia 4 marca 2010 r. w sprawie sprawozdań jednostek sektora finansów publicznych w zakresie operacji finansowych (Dz.U. Nr 43, poz.247) oraz sprawozdanie roczne z wykonania budżetu Gminy za 2010 rok sporządzone na podstawie art. 267 ust. 1 pkt 1 i art. 269 ustawy z dnia 27 sierpnia 2009 r. o finansach publicznych (Dz. U. Nr 157, poz. 1240 z późn.zm.).

1. Sprawozdania budżetowe spełniają wymogi formalnoprawne wynikające z rozporządzenia Ministra Finansów w sprawie sprawozdawczości budżetowej, w szczególności zostały sporządzone przez właściwy organ, z zachowaniem ustalonych terminów i podpisane zgodnie z przepisami wymienionego rozporządzenia. Sprawozdanie Burmistrza z wykonania budżetu zostało sporządzone przez właściwy organ z zachowaniem terminu przedłożenia co wynika z art. 267 ustawy z dnia 27 sierpnia 2009 r. o finansach publicznych.
2. Zaplanowane na poziomie 35.304.729,- zł dochody budżetu gminy zrealizowano w kwocie 34.110.818,94 zł, co stanowi 96,6 % w stosunku do dochodów planowanych. Dochody budżetowe w poszczególnych działach zrealizowano w zasadzie na poziomie zbliżonym w stosunku do ogólnego wskaźnika. Dochody własne w dziale 756 – „Dochody od osób prawnych, od osób fizycznych i od innych jednostek nie posiadających osobowości prawnej oraz wydatki związane z ich poborem” zrealizowano w 98 % w stosunku do planu. Realizacja ważniejszych własnych dochodów podatkowych przedstawiała się następująco: podatek od nieruchomości wykonanie 3.080.228,28 zł, tj. w 96 % w stosunku do planu, podatek rolny wykonanie

364.083,74 zł, tj. w 78,1 % w stosunku do planu, podatek od środków transportowych 234.314,96 zł, tj. w 122 % w stosunku do planu, udziały w podatku dochodowym od osób fizycznych wykonanie 2.230.658,- zł, tj. 97,9 %, udziały w podatku dochodowym od osób prawnych wykonanie 48.308,10 zł, tj. 161 %. Dochody z tytułu opłat za zezwolenia na sprzedaż alkoholu zaplanowane w wysokości 190.000,- zł wykonane zostały w wysokości 185.910,54 zł co stanowi 97,8 % w stosunku do dochodów planowanych. W części opisowej sprawozdania ustosunkowano się do zagadnienia egzekucji zaległości podatkowych.


3. Plan wydatków po zmianach ustalony w kwocie 38.969.490,- zł wykonano w wysokości 36.878.735,79 zł, tj. w 94,6 % w stosunku do wydatków planowanych. Wydatki majątkowe zrealizowano w kwocie 6.579.993,98 zł, tj. w 94,4 % w stosunku do planu. Wydatki majątkowe w strukturze wydatków ogółem stanowią 17,8 %.
Wydatki w poszczególnych działach zrealizowano w zasadzie na poziomie zbliżonym do ogólnego wskaźnika wykonania wydatków budżetowych. Wydatki w rozdziale 01030 „Izby rolnicze” zrealizowano w zasadzie w wysokości 2 % wpływów z podatku rolnego.
W wyniku analizy porównawczej wykonania wydatków z planem wynikającym z uchwał Rady Miejskiej oraz zarządzeń Burmistrza Miasta i Gminy nie stwierdzono przekroczeń planowanych wielkości wydatków budżetowych.
4. Różnica między wykonanymi dochodami i wydatkami budżetowymi w 2010 roku stanowi deficyt budżetowy w kwocie 2.767.916,85 zł, który został sfinansowany z kredytów, pożyczek, emisji obligacji i wolnych środków. Zgodnie ze sprawozdaniem Rb-Z Gmina Chmielnik posiada zobowiązania według tytułów dłużnych w wysokości 15.022.249,- zł.
5. Sprawozdanie roczne zawiera obszernie omówienie wykonania budżetu jako planu rocznego.

Pouczenie

Na podstawie art. 20 ust. 1 ustawy z dnia 7 października 1992 r. o regionalnych izbach obrachunkowych (Dz. U. z 2001 r. Nr 55, poz. 577 z późn. zm.) Burmistrzowi Miasta i Gminy Chmielnik przysługuje prawo wniesienia odwołania od niniejszej uchwały do Kolegium Regionalnej Izby Obrachunkowej w Kielcach w terminie 14 dni od daty jej doręczenia.

Przewodniczący Składu
Orzekającego

K. Jan

Nazwa i adres jednostki sprawozdawczej Gmina Chmielnik Pl.Kościelny 5 26-020 CHMIELNIK	BILANS z wykonania budżetu państwa, jednostki samorządu terytorialnego Gmina CHMIELNIK sporządzony na dzień 31-12-2010 r.	Adresat: Regionalna Izba Obrachunkowa w Kielcach
		Wysłać bez pisma przewodniego 472D9858AC4AC9EC 
Numer identyfikacyjny REGON 291009745		

AKTYWA	Stan na początek roku	Stan na koniec roku	PASYWA	Stan na początek roku	Stan na koniec roku
I Środki pieniężne	1 295 335,12	1 485 888,84	I Zobowiązania	12 064 089,29	15 022 921,97
I.1 Środki pieniężne	1 295 335,12	1 485 888,84	I.1 Zobowiązania finansowe	12 029 049,00	15 022 249,00
I.1.1 Środki pieniężne budżetu	1 273 480,59	1 252 051,19	I.1.1 Krótkoterminowe (do 12 miesięcy)	0,00	0,00
I.1.2 Środki pieniężne funduszy pomocowych	0,00	0,00	I.1.2 Długoterminowe (powyżej 12 miesięcy)	12 029 049,00	15 022 249,00
I.1.3 Pozostałe środki pieniężne	21 854,53	233 837,65	I.2 Zobowiązania wobec budżetów	13 185,76	672,97
II Należności i rozliczenia	71 645,71	82 534,82	I.3 Pozostałe zobowiązania	21 854,53	0,00
II.1 Należności finansowe	0,00	0,00	II Aktywa netto budżetu	-11 357 487,46	-14 125 404,31
II.1.1 Krótkoterminowe (do 12 miesięcy)	0,00	0,00	II.1 Nadwyżka (+) lub niedobór (-) wykonania budżetu	-2 447 486,69	-2 767 916,85
II.1.2 Długoterminowe (powyżej 12 miesięcy)	0,00	0,00	II.1.1 Nadwyżka budżetu (+)	0,00	0,00
II.2 Należności od budżetów	0,00	82 534,82	II.1.2 Niedobór budżetu (-)	-2 447 486,69	-2 767 916,85
II.3 Pozostałe należności i rozliczenia	71 645,71	0,00	II.1.3 Niewykonane wydatki (-)	0,00	0,00
III Inne aktywa	0,00	0,00	II.1.4 Wynik na funduszach pomocowych (+,-)	0,00	0,00
			II.2 Wynik na operacjach niekasowych (+,-)	69 521,70	0,00
			II.3 Rezerwa na niewygasające wydatki	0,00	0,00
			II.4 Fundusze pomocowe (bez pozycji 1.4)	0,00	0,00
			II.5 Środki z prywatyzacji	0,00	0,00
			II.6 Skumulowana nadwyżka lub niedobór na zasobach budżetu (+,-)	-8 979 522,47	-11 357 487,46
			III Inne pasywa	660 379,00	670 906,00

SKARBNIK

2011-03-31

(główny księgowy budżetu państwa, skarbnik)

rok, miesiąc, dzień

(minister, członkowie zarządu)

BeSTia

472D9858AC4AC9EC

Suma aktywów	1 366 980,83	1 568 423,66	Suma pasywów	1 366 980,83	1 568 423,66

Informacje uzupełniające:

SKARBNIK

Renata Słomka

2011-03-31


(główny księgowy budżetu państwa, skarbnik)

rok, miesiąc, dzień

Ministerstwo Skarbu Państwa

Jerzy Januszowski

(minister, członek zarządu)

Nazwa i adres jednostki sprawozdawczej Gmina Chmielnik Pl.Kościelny 5 26-020 CHMIELNIK	Rachunek zysków i strat jednostki (wariant porównawczy) Sprawozdanie łączne jednostek budżetowych	Adresat: Regionalna Izba Obrachunkowa w Kielcach	
Numer identyfikacyjny REGON 291009745	sporządzony na na dzień 31-12-2010 r.	Wysłać bez pisma przewodniego 9D86E65990517DEB 	
		Stan na koniec roku poprzedniego	Stan na koniec roku bieżącego
A. Przychody netto ze sprzedaży i zrównane z nimi, w tym:	28 622 442,35	32 373 829,06	
I. Przychody netto ze sprzedaży produktów	13 820,81	29 411,72	
1. w tym: dotacje zaliczane do przychodów (podmiotowe, przedmiotowe, na pierwsze wyposażenie w środki obrotowe)	0,00	0,00	
II. Zmiana stanu produktów (zwiększenia - wartość dodatnia, zmniejszenie - wartość ujemna)	0,00	0,00	
III. Koszt wytworzenia produktów na własne potrzeby jednostki	0,00	0,00	
IV. Przychody netto ze sprzedaży towarów i materiałów	0,00	0,00	
V. Pozostałe dochody budżetowe	28 608 621,54	32 344 417,34	
B. Koszty działalności operacyjnej	27 038 984,77	28 892 976,05	
I. Amortyzacja	817 439,01	762 326,15	
II. Zużycie materiałów i energii	2 699 554,66	2 663 564,58	
III. Usługi obce	3 100 305,13	3 249 655,49	
IV. Podatki i opłaty	177 521,96	212 107,65	
V. Wynagrodzenia	11 693 719,22	12 491 971,59	
VI. Ubezpieczenia społeczne i inne świadczenia dla pracowników	3 235 848,73	3 438 480,67	
VII. Pozostałe koszty rodzajowe	124 828,61	79 706,48	
VIII. Wartość sprzedanych towarów i materiałów	0,00	0,00	
IX. Udzielone dotacje	0,00	0,00	
X. Inne świadczenia finansowane z budżetu	5 179 841,45	5 924 598,44	
XI. Pozostałe obciążenia	9 926,00	70 565,00	
C. Zysk (strata) ze sprzedaży (A - B)	1 583 457,58	3 480 853,01	
D. Pozostałe przychody operacyjne	2 363 704,28	2 321 198,68	
I. Zysk ze zbycia niefinansowych aktywów trwałych	1 405 422,34	1 357 558,51	
II. Dotacje	0,00	0,00	
III. Pokrycie amortyzacji	817 439,01	762 326,15	
IV. Inne przychody operacyjne	140 842,93	201 314,02	

SKARBNIK
Irena Błomska
(główny księgowy)

2011-04-21
(rok, miesiąc, dzień)
9D86E65990517DEB

Jordanus Zatorabi
(kierownik jednostki)

E.	Pozostałe koszty operacyjne	55 191,04	58 104,68
I.	Koszty inwestycji finansowanych ze środków własnych zakładów budżetowych i dochodów własnych jednostek budżetowych	0,00	0,00
II.	Pozostałe koszty operacyjne	55 191,04	58 104,68
F.	Zysk (strata) z działalności operacyjnej (C + D - E)	3 891 970,82	5 743 947,01
G.	Przychody finansowe	29 792,93	37 395,93
I.	Dywidendy i udziały w zyskach	0,00	0,00
II.	Odsetki	29 792,93	37 395,93
III.	Inne	0,00	0,00
H.	Koszty finansowe	496 920,16	624 813,23
I.	Odsetki	496 920,16	608 963,74
II.	Inne	0,00	15 849,49
I.	Zysk (strata) z działalności gospodarczej (F + G - H)	3 424 843,59	5 156 529,71
J.	Wynik zdarzeń nadzwyczajnych (J.I. - J.II.)	0,00	0,00
I.	Zyski nadzwyczajne	0,00	0,00
II.	Straty nadzwyczajne	0,00	0,00
K.	Zysk (strata) brutto (I +- J)	3 424 843,59	5 156 529,71
L.	Podatek dochodowy	0,00	0,00
M.	Pozostałe obowiązkowe zmniejszenia zysku (zwiększenia straty) oraz nadwyżki środków obrotowych	0,00	0,00
N.	Zysk (strata) netto (K - L - M)	3 424 843,59	5 156 529,71

SKARBNIK

Irena Skórka

(główny księgowy)


2011-04-21

(rok, miesiąc, dzień)

2011-04-21

R. Kataraki

(kierownik jednostki)

Nazwa i adres jednostki sprawozdawczej Gmina Chmielnik Pl. Kościelny 5 26-020 CHMIELNIK	Rachunek zysków i strat jednostki (wariant porównawczy) Sprawozdanie łączne zakładów budżetowych sporządzony na na dzień 31-12-2010 r.	Adresat: Regionalna Izba Obrachunkowa w Kielcach	
Numer identyfikacyjny REGON 291009745		Wysłać bez pisma przewodniego 73A4BA64477F3330 	
		Stan na koniec roku poprzedniego	Stan na koniec roku bieżącego
A. Przychody netto ze sprzedaży i zrównane z nimi, w tym:	6 197 971,94	7 492 693,41	
I. Przychody netto ze sprzedaży produktów	6 189 405,87	7 479 920,29	
1. w tym: dotacje zaliczane do przychodów (podmiotowe, przedmiotowe, na pierwsze wyposażenie w środki obrotowe)	544 822,00	560 748,00	
II. Zmiana stanu produktów (zwiększenia - wartość dodatnia, zmniejszenie - wartość ujemna)	8 566,07	12 773,12	
III. Koszt wytworzenia produktów na własne potrzeby jednostki	0,00	0,00	
IV. Przychody netto ze sprzedaży towarów i materiałów	0,00	0,00	
V. Pozostałe dochody budżetowe	0,00	0,00	
B. Koszty działalności operacyjnej	7 179 691,40	8 363 599,38	
I. Amortyzacja	1 332 931,72	1 328 257,57	
II. Zużycie materiałów i energii	1 623 613,90	1 999 066,97	
III. Usługi obce	587 210,81	1 024 896,14	
IV. Podatki i opłaty	1 117 937,84	1 235 342,03	
V. Wynagrodzenia	1 992 689,20	2 247 322,63	
VI. Ubezpieczenia społeczne i inne świadczenia dla pracowników	472 209,72	458 995,81	
VII. Pozostałe koszty rodzajowe	53 098,21	69 718,23	
VIII. Wartość sprzedanych towarów i materiałów	0,00	0,00	
IX. Udzielone dotacje	0,00	0,00	
X. Inne świadczenia finansowane z budżetu	0,00	0,00	
XI. Pozostałe obciążenia	0,00	0,00	
C. Zysk (strata) ze sprzedaży (A - B)	-981 719,46	-870 905,97	
D. Pozostałe przychody operacyjne	1 423 928,53	1 655 524,04	
I. Zysk ze zbycia niefinansowych aktywów trwałych	0,00	0,00	
II. Dotacje	0,00	0,00	
III. Pokrycie amortyzacji	1 332 931,72	1 328 257,57	
IV. Inne przychody operacyjne	90 996,81	327 266,47	

SKARBNIK

Irena Piombo
(główny księgowy)

2011-04-21

(rok, miesiąc, dzień)

BWA 04 21 2011

(głównik jednostki)

E.	Pozostałe koszty operacyjne	427 825,23	414 010,83
I.	Koszty inwestycji finansowanych ze środków własnych zakładów budżetowych i dochodów własnych jednostek budżetowych	269 000,00	310 000,00
II.	Pozostałe koszty operacyjne	158 825,23	104 010,83
F.	Zysk (strata) z działalności operacyjnej (C + D - E)	14 383,84	370 607,24
G.	Przychody finansowe	22 862,85	26 509,66
I.	Dywidendy i udziały w zyskach	0,00	0,00
II.	Odsetki	22 862,85	26 509,66
III.	Inne	0,00	0,00
H.	Koszty finansowe	21 571,20	3 113,15
I.	Odsetki	13 952,00	3 113,15
II.	Inne	7 619,20	0,00
I.	Zysk (strata) z działalności gospodarczej (F + G - H)	15 675,49	394 003,75
J.	Wynik zdarzeń nadzwyczajnych (J.I. - J.II.)	0,00	0,00
I.	Zyski nadzwyczajne	0,00	0,00
II.	Straty nadzwyczajne	0,00	0,00
K.	Zysk (strata) brutto (I +- J)	15 675,49	394 003,75
L.	Podatek dochodowy	63 631,00	129 665,00
M.	Pozostałe obowiązkowe zmniejszenia zysku (zwiększenia straty) oraz nadwyżki środków obrotowych	0,00	159 552,24
N.	Zysk (strata) netto (K - L - M)	-47 955,51	104 786,51

SKAŁBNIK
Irena Stomka


(główny księgowy)

2011-04-21

(rok, miesiąc, dzień)

Janina W. Kuczyńska

(kierownik jednostki)

Nazwa i adres jednostki sprawozdawczej Gmina Chmielnik Pl.Kościelny 5 26-020 CHMIELNIK Numer identyfikacyjny REGON 291009745	BILANS zakładu budżetowego sporządzony na dzień 31-12-2010 r.	Adresat: Regionalna Izba Obrachunkowa w Kielcach
		Wysłać bez pisma przewodniego 31962301FD2BCFBD 

AKTYWA	Stan na początek roku	Stan na koniec roku	PASYWA	Stan na początek roku	Stan na koniec roku
A Aktywa trwałe	22 994 487,01	23 725 213,43	A Fundusz	23 501 228,73	24 337 517,02
A.I Wartości niematerialne i prawne	3 819,67	4 837,71	A.I Fundusz jednostki	23 549 184,24	24 232 730,51
A.II Rzeczowe aktywa trwałe	22 990 667,34	23 720 375,72	A.II Wynik finansowy netto	-47 955,51	264 338,75
A.II.1 Środki trwałe	22 957 187,34	23 639 995,72	A.II.1.1 Zysk netto (+)	0,00	264 338,75
A.II.1.1 Grunty	0,00	0,00	A.II.1.2 Strata netto (-)	-47 955,51	0,00
A.II.1.2 Budynki, lokale i obiekty inżynierii lądowej i wodnej	22 112 456,29	22 690 665,04	A.III Nadwyżka środków obrotowych (-)	0,00	-141 987,58
A.II.1.3 Urządzenia techniczne i maszyny	660 190,58	603 189,18	A.IV Odpisy z wyniku finansowego (-)	0,00	-17 564,66
A.II.1.4 Środki transportu	152 063,99	327 869,90	A.V Fundusz mienia zlikwidowanych jednostek	0,00	0,00
A.II.1.5 Inne środki trwałe	32 476,48	18 271,60	A.VI Inne	0,00	0,00
A.II.2 Inwestycje rozpoczęte (środki trwałe w budowie)	33 480,00	80 380,00	B Fundusz celowe	0,00	0,00
A.II.3 Środki przekazane na poczet inwestycji	0,00	0,00	B.1.1 Terenowy Fundusz Ochrony Gruntów Rolnych	0,00	0,00
A.III Należności długoterminowe	0,00	0,00	B.1.2 Wojewódzki Fundusz Gospodarki Zasobem Geodezyjnym i Kartograficznym	0,00	0,00
A.IV Długoterminowe aktywa finansowe	0,00	0,00	B.1.3 Fundusz Socjalny Wsi	0,00	0,00
A.IV.1.1 Akcje i udziały	0,00	0,00	B.1.4 Powiatowy Fundusz Gospodarki Zasobem Geodezyjnym i Kartograficznym	0,00	0,00
A.IV.1.2 Papiery wartościowe długoterminowe	0,00	0,00	B.1.5 Gminny Fundusz Gospodarki Zasobem Geodezyjnym i Kartograficznym	0,00	0,00
A.IV.1.3 Inne długoterminowe aktywa finansowe	0,00	0,00	B.1.6 Powiatowy Fundusz Ochrony Środowiska i Gospodarki Wodnej	0,00	0,00
A.V Wartość mienia zlikwidowanych jednostek	0,00	0,00	B.1.7 Gminny Fundusz Ochrony Środowiska i Gospodarki Wodnej	0,00	0,00

SKARBNIK

Irena Stomba

(główny księgowy)

2011-04-21

(rok, miesiąc, dzień)

Jaś Ostrowski

Jaś Ostrowski

(kierownik jednostki)

B Aktywa obrotowe	1 425 618,77	2 040 514,61	C Zobowiązania długoterminowe	0,00	0,00
B.I Zapasy	60 524,20	66 788,18	D Zobowiązania krótkoterminowe i fundusze specjalne	889 442,53	1 414 403,71
B.I.1.1 Materiały	60 524,20	66 788,18	D.I Zobowiązania krótkoterminowe	873 867,71	1 397 289,72
B.I.1.2 Półprodukty i produkty w toku	0,00	0,00	D.I.1.1 Zobowiązania z tytułu dostaw i usług	355 224,03	620 173,13
B.I.1.3 Produkty gotowe	0,00	0,00	D.I.1.2 Zobowiązania według budżetów	145 809,31	395 442,60
B.I.1.4 Towary	0,00	0,00	D.I.1.3 Zobowiązania z tytułu ubezpieczeń społecznych	55 944,10	17 375,97
B.II Należności krótkoterminowe	1 123 826,42	1 671 645,17	D.I.1.4 Zobowiązania z tytułu wynagrodzeń	40 882,99	50 970,27
B.II.1.1 Należności z tytułu dostaw i usług	943 514,36	1 489 293,19	D.I.1.5 Pozostałe zobowiązania	39 572,04	30 474,27
B.II.1.2 Należności od budżetów	19 080,50	21 752,25	D.I.1.6 Sumy obce (depozytowe, zabezpieczenie wykonania umów)	0,00	0,00
B.II.1.3 Należności z tytułu ubezpieczeń społecznych	0,00	0,00	D.I.1.7 Rozliczenia z tytułu środków na wydatki budżetowe i z tytułu dochodów budżetowych	0,00	0,00
B.II.1.4 Pozostałe należności	161 231,56	160 599,73	D.I.1.8 Rezerwy na zobowiązania	236 435,24	282 853,48
B.II.1.5 Rozliczenia z tytułu środków na wydatki budżetowe i z tytułu dochodów budżetowych	0,00	0,00	D.II Fundusze specjalne	15 574,82	17 113,99
B.III Środki pieniężne	187 163,69	235 203,68	D.II.1.1 Zakładowy fundusz świadczeń socjalnych	15 574,82	17 113,99
B.III.1.1 Środki pieniężne w kasie	1 798,89	2 685,79	D.II.1.2 Inne fundusze	0,00	0,00
B.III.1.2 Środki pieniężne na rachunkach bankowych	185 364,80	232 517,89	E Rozliczenia międzyokresowe	29 434,52	13 807,31
B.III.1.3 Inne środki pieniężne	0,00	0,00	E.I Rozliczenia międzyokresowe przychodów	29 434,52	13 807,31
B.IV Krótkoterminowe papiery wartościowe	0,00	0,00	E.II Inne rozliczenia międzyokresowe	0,00	0,00
B.V Rozliczenia międzyokresowe	54 104,46	66 877,58	F Inne pasywa	0,00	0,00
C Inne aktywa	0,00	0,00			
Suma aktywów	24 420 105,78	25 765 728,04	Suma pasywów	24 420 105,78	25 765 728,04

A. Objaśnienie - wykazane w bilansie wartości aktywów trwałych i obrotowych są pomniejszone odpowiednio o umorzenie i odpisy aktualizujące.

B. Informacje uzupełniające istotne dla rzetelności i przejrzystości sytuacji finansowej i majątkowej:

SKARBNIK

Irena Storka
(główny księgowy)

2011-04-21

(rok, miesiąc, dzień)

31962301FD2BCFBD

[Signature]

[Signature]

(kierownik jednostki)

Symbol	Opis	Wartość
1	Umorzenie wartości niematerialnych i prawnych	14 295,73
2	Umorzenie środków trwałych	14 636 909,72
3	Umorzenie pozostałych środków trwałych i wyposażenia	316 873,24
4	Odpisy aktualizujące należności	78 781,44

SKARBNIK

Renata Stomka

(główny księgowy)

BeSTia

2011-04-21


(rok, miesiąc, dzień)

31962301FD2BCFBD

SKARBNIK

Jarosław Zimoch

(kierownik jednostki)

Nazwa i adres jednostki sprawozdawczej Gmina Chmielnik Pl. Kościelny 5 26-020 CHMIELNIK		Zestawienie zmian w funduszu jednostki Sprawozdanie łączne zakładów budżetowych sporządzone na na dzień 31-12-2010 r.	Adresat: Regionalna Izba Obrachunkowa w Kielcach	
Numer identyfikacyjny REGON 291009745			Wystać bez pisma przewodniego 36A1C1FEC3159915 	
			Stan na koniec roku poprzedniego	Stan na koniec roku bieżącego
I.	Fundusz jednostki na początku okresu (BO)		24 125 857,25	23 549 184,24
II.	Zwiększenie funduszu (z tytułu)		974 941,08	2 185 871,55
II.1.	Zysk bilansowy za rok ubiegły		219 859,25	0,00
II.2.	Zrealizowane wydatki budżetowe		0,00	0,00
II.3.	Dotacje, środki na inwestycje, odpisy z wyniku finansowego na inwestycje		91 807,38	333 896,52
II.4.	Aktualizacja środków trwałych		0,00	0,00
II.5.	Nieodpłatnie otrzymane środki trwałe i inwestycje		582 270,45	1 771 807,20
II.6.	Aktywa przejęte od zlikwidowanych (połączonych) jednostek		0,00	0,00
II.7.	Środki obrotowe otrzymane w ramach centralnego zaopatrzenia		0,00	0,00
II.8.	Pozostałe odpisy z wyniku finansowego za rok bieżący		0,00	0,00
II.9.	Inne zwiększenia		81 004,00	80 167,83
III.	Zmniejszenia funduszu jednostki (z tytułu)		1 551 614,09	1 502 325,28
III.1.	Strata za rok ubiegły		0,00	47 955,51
III.2.	Zrealizowane dochody budżetowe		0,00	0,00
III.3.	Rozliczenie wyniku finansowego i środków obrotowych za rok ubiegły		64 448,62	0,00
III.4.	Dotacje i środki na inwestycje		0,00	7 517,00
III.5.	Pokrycie amortyzacji		1 332 931,72	1 328 257,57
III.6.	Aktualizacja środków trwałych		0,00	0,00
III.7.	Wartość sprzedanych i nieodpłatnie przekazanych środków trwałych i inwestycji		153 633,75	117 995,20
III.8.	Pasywa przejęte od zlikwidowanych (połączonych) jednostek		0,00	0,00
III.9.	Środki obrotowe przekazane w ramach centralnego zaopatrzenia		0,00	0,00
III.10.	Inne zmniejszenia		600,00	600,00
IV.	Fundusz jednostki na koniec okresu (BZ) (poz. I+II-III)		23 549 184,24	24 232 730,51
V.	Wynik finansowy netto za rok bieżący (+,-)		-47 955,51	264 338,75
V.1.	zysk netto		0,00	264 338,75

SKARBNIK

Irena Słomka
(główny księgowy)

2011-04-21

(rok, miesiąc, dzień)

[Signature]

(kierownik jednostki)

V.2.	strata netto (-)	-17 699 443,62	-19 248 973,53
VI.	Nadwyżka dochodów własnych jednostek budżetowych, nadwyżka środków obrotowych zakładów budżetowych, odpisy z wyniku finansowego gospodarstw pomocniczych jednostek budżetowych	0,00	0,00
VII.	Fundusz (poz. IV+,-V-VI)	33 224 741,00	35 907 546,19

SKARBNIK

Dur
Irena Biomka

(główny księgowy)

2011-04-21

(rok, miesiąc, dzień)


30 000 000 zł

[Signature]
Janusz Batorski

(kierownik jednostki)

Nazwa i adres jednostki sprawozdawczej
 Gmina Chmielnik
 Pl. Kościelny 5
 26-020 CHMIELNIK
 Numer identyfikacyjny REGON
291009745

**Rachunek zysków i strat jednostki
 (wariant porównawczy)**
**Sprawozdanie łączne jednostek
 budżetowych**
 sporządzony na
 na dzień **31-12-2010 r.**

Adresat:
 Regionalna Izba Obrachunkowa w
 Kielcach
 Wysłać bez pisma przewodniego
 9D86E65990517DEB


	Stan na koniec roku poprzedniego	Stan na koniec roku bieżącego
A. Przychody netto ze sprzedaży i zrównane z nimi, w tym:	28 622 442,35	32 373 829,06
I. Przychody netto ze sprzedaży produktów	13 820,81	29 411,72
1. w tym: dotacje zaliczane do przychodów (podmiotowe, przedmiotowe, na pierwsze wyposażenie w środki obrotowe)	0,00	0,00
II. Zmiana stanu produktów (zwiększenia - wartość dodatnia, zmniejszenie - wartość ujemna)	0,00	0,00
III. Koszt wytworzenia produktów na własne potrzeby jednostki	0,00	0,00
IV. Przychody netto ze sprzedaży towarów i materiałów	0,00	0,00
V. Pozostałe dochody budżetowe	28 608 621,54	32 344 417,34
B. Koszty działalności operacyjnej	27 038 984,77	28 892 976,05
I. Amortyzacja	817 439,01	762 326,15
II. Zużycie materiałów i energii	2 699 554,66	2 663 564,58
III. Usługi obce	3 100 305,13	3 249 655,49
IV. Podatki i opłaty	177 521,96	212 107,65
V. Wynagrodzenia	11 693 719,22	12 491 971,59
VI. Ubezpieczenia społeczne i inne świadczenia dla pracowników	3 235 848,73	3 438 480,67
VII. Pozostałe koszty rodzajowe	124 828,61	79 706,48
VIII. Wartość sprzedanych towarów i materiałów	0,00	0,00
IX. Udzielone dotacje	0,00	0,00
X. Inne świadczenia finansowane z budżetu	5 179 841,45	5 924 598,44
XI. Pozostałe obciążenia	9 926,00	70 565,00
C. Zysk (strata) ze sprzedaży (A - B)	1 583 457,58	3 480 853,01
D. Pozostałe przychody operacyjne	2 363 704,28	2 321 198,68
I. Zysk ze zbycia niefinansowych aktywów trwałych	1 405 422,34	1 357 558,51
II. Dotacje	0,00	0,00
III. Pokrycie amortyzacji	817 439,01	762 326,15
IV. Inne przychody operacyjne	140 842,93	201 314,02

SKAŁEBNIK
 Irena Skomka
 (główny księgowy)

2011-04-21
 (rok, miesiąc, dzień)
 9D86E65990517DEB

Regionalna Izba Obrachunkowa
 (kierownik jednostki)

E.	Pozostałe koszty operacyjne	55 191,04	58 104,68
I.	Koszty inwestycji finansowanych ze środków własnych zakładów budżetowych i dochodów własnych jednostek budżetowych	0,00	0,00
II.	Pozostałe koszty operacyjne	55 191,04	58 104,68
F.	Zysk (strata) z działalności operacyjnej (C + D - E)	3 891 970,82	5 743 947,01
G.	Przychody finansowe	29 792,93	37 395,93
I.	Dywidendy i udziały w zyskach	0,00	0,00
II.	Odsetki	29 792,93	37 395,93
III.	Inne	0,00	0,00
H.	Koszty finansowe	496 920,16	624 813,23
I.	Odsetki	496 920,16	608 963,74
II.	Inne	0,00	15 849,49
I.	Zysk (strata) z działalności gospodarczej (F + G - H)	3 424 843,59	5 156 529,71
J.	Wynik zdarzeń nadzwyczajnych (J.I. - J.II.)	0,00	0,00
I.	Zyski nadzwyczajne	0,00	0,00
II.	Straty nadzwyczajne	0,00	0,00
K.	Zysk (strata) brutto (I +- J)	3 424 843,59	5 156 529,71
L.	Podatek dochodowy	0,00	0,00
M.	Pozostałe obowiązkowe zmniejszenia zysku (zwiększenia straty) oraz nadwyżki środków obrotowych	0,00	0,00
N.	Zysk (strata) netto (K - L - M)	3 424 843,59	5 156 529,71

SKARBNIK

Irena Stomka


(główny księgowy)

2011-04-21

(rok, miesiąc, dzień)

[Signature]

(kierownik jednostki)

Nazwa i adres jednostki sprawozdawczej Gmina Chmielnik Pl.Kościelny 5 26-020 CHMIELNIK	BILANS jednostki budżetowej sporządzony na dzień 31-12-2010 r.	Adresat: Regionalna Izba Obrachunkowa w Kielcach
Numer identyfikacyjny REGON 291009745		Wysłać bez pisma przewodniego 452C2CE0C2906FB1 

AKTYWA	Stan na początek roku	Stan na koniec roku	PASYWA	Stan na początek roku	Stan na koniec roku
A Aktywa trwałe	34 840 639,26	37 420 367,45	A Fundusz	33 224 741,00	35 907 546,19
A.I Wartości niematerialne i prawne	0,00	0,00	A.I Fundusz jednostki	29 799 897,42	30 751 016,48
A.II Rzeczowe aktywa trwałe	34 760 230,41	37 420 367,45	A.II Wynik finansowy netto	3 424 843,58	5 156 529,71
A.II.1 Środki trwałe	30 123 524,20	34 057 596,24	A.II.1.1 Zysk netto (+)	21 124 287,20	24 405 503,24
A.II.1.1 Grunty	13 544 510,58	13 324 675,04	A.II.1.2 Strata netto (-)	-17 699 443,62	-19 248 973,53
A.II.1.2 Budynki, lokale i obiekty inżynierii lądowej i wodnej	15 961 255,46	20 302 626,05	A.III Nadwyżka środków obrotowych (-)	0,00	0,00
A.II.1.3 Urządzenia techniczne i maszyny	505 696,53	352 952,79	A.IV Odpisy z wyniku finansowego (-)	0,00	0,00
A.II.1.4 Środki transportu	45 223,81	17 928,44	A.V Fundusz mienia zlikwidowanych jednostek	0,00	0,00
A.II.1.5 Inne środki trwałe	66 837,82	59 413,92	A.VI Inne	0,00	0,00
A.II.2 Inwestycje rozpoczęte (środki trwałe w budowie)	4 636 706,21	3 362 771,21	B Fundusz celowe	48 841,62	0,00
A.II.3 Środki przekazane na poczet inwestycji	0,00	0,00	B.1.1 Terenowy Fundusz Ochrony Gruntów Rolnych	0,00	0,00
A.III Należności długoterminowe	80 408,85	0,00	B.1.2 Wojewódzki Fundusz Gospodarki Zasobem Geodezyjnym i Kartograficznym	0,00	0,00
A.IV Długoterminowe aktywa finansowe	0,00	0,00	B.1.3 Fundusz Socjalny Wsi	0,00	0,00
A.IV.1.1 Akcje i udziały	0,00	0,00	B.1.4 Powiatowy Fundusz Gospodarki Zasobem Geodezyjnym i Kartograficznym	0,00	0,00
A.IV.1.2 Papiery wartościowe długoterminowe	0,00	0,00	B.1.5 Gminny Fundusz Gospodarki Zasobem Geodezyjnym i Kartograficznym	0,00	0,00
A.IV.1.3 Inne długoterminowe aktywa finansowe	0,00	0,00	B.1.6 Powiatowy Fundusz Ochrony Środowiska i Gospodarki Wodnej	0,00	0,00
A.V Wartość mienia zlikwidowanych jednostek	0,00	0,00	B.1.7 Gminny Fundusz Ochrony Środowiska i Gospodarki Wodnej	48 841,62	0,00

SKARBNIK

Irena Skowron
(główny księgowy)

BeSTia

2011-04-21

(rok, miesiąc, dzień)

452C2CE0C2906FB1

Janusz Ziemiński

(kierownik jednostki)

B Aktywa obrotowe	1 426 109,79	1 430 745,04	C Zobowiązania długoterminowe	0,00	0,00
B.I Zapasy	46 043,10	49 900,09	D Zobowiązania krótkoterminowe i fundusze specjalne	2 993 166,43	2 943 566,30
B.I.1.1 Materiały	46 043,10	49 900,09	D.I Zobowiązania krótkoterminowe	2 571 102,83	2 539 441,19
B.I.1.2 Półprodukty i produkty w toku	0,00	0,00	D.I.1.1 Zobowiązania z tytułu dostaw i usług	539 153,39	186 689,35
B.I.1.3 Produkty gotowe	0,00	0,00	D.I.1.2 Zobowiązania według budżetów	205 967,00	443 139,00
B.I.1.4 Towary	0,00	0,00	D.I.1.3 Zobowiązania z tytułu ubezpieczeń społecznych	869 858,82	880 280,30
B.II Należności krótkoterminowe	1 124 503,80	1 280 506,17	D.I.1.4 Zobowiązania z tytułu wynagrodzeń	846 888,70	904 484,39
B.II.1.1 Należności z tytułu dostaw i usług	20 317,70	21 600,02	D.I.1.5 Pozostałe zobowiązania	82 750,74	104 189,72
B.II.1.2 Należności od budżetów	0,00	28,00	D.I.1.6 Sumy obce (depozytowe, zabezpieczenie wykonania umów)	26 484,18	20 658,43
B.II.1.3 Należności z tytułu ubezpieczeń społecznych	0,00	0,00	D.I.1.7 Rozliczenia z tytułu środków na wydatki budżetowe i z tytułu dochodów budżetowych	0,00	0,00
B.II.1.4 Pozostałe należności	1 104 186,10	1 258 878,15	D.I.1.8 Rezerwy na zobowiązania	0,00	0,00
B.II.1.5 Rozliczenia z tytułu środków na wydatki budżetowe i z tytułu dochodów budżetowych	0,00	0,00	D.II Fundusze specjalne	422 063,60	404 125,11
B.III Środki pieniężne	255 562,89	100 338,78	D.II.1.1 Zakładowy fundusz świadczeń socjalnych	422 063,60	404 125,11
B.III.1.1 Środki pieniężne w kasie	0,00	0,00	D.II.1.2 Inne fundusze	0,00	0,00
B.III.1.2 Środki pieniężne na rachunkach bankowych	255 562,89	99 795,27	E Rozliczenia międzyokresowe	0,00	0,00
B.III.1.3 Inne środki pieniężne	0,00	543,51	E.I Rozliczenia międzyokresowe przychodów	0,00	0,00
B.IV Krótkoterminowe papiery wartościowe	0,00	0,00	E.II Inne rozliczenia międzyokresowe	0,00	0,00
B.V Rozliczenia międzyokresowe	0,00	0,00	F Inne pasywa	0,00	0,00
C Inne aktywa	0,00	0,00			
Suma aktywów	36 266 749,05	38 851 112,49	Suma pasywów	36 266 749,05	38 851 112,49

A. Objasnienie - wykazane w bilansie wartości aktywów trwałych i obrotowych są pomniejszone odpowiednio o umorzenie i odpisy aktualizujące.

B. Informacje uzupełniające istotne dla rzetelności i przejrzystości sytuacji finansowej i majątkowej:

SKARBNIK
Olga Słomka
 (główny księgowy)

2011-04-21
 (rok, miesiąc, dzień)

Jarosław Zatorski
 (kierownik jednostki)

Symbol	Opis	Wartość
1	Umorzenie wartości niematerialnych i prawnych	105 196,39
2	Umorzenie środków trwałych	8 186 661,76
3	Umorzenie pozostałych środków trwałych i wyposażenia	2 215 008,10
4	Odpisy aktualizujące należności	955 352,09
4	Odpisy aktualizujące należności	0,00

SKARBNIK

Krzysztof Stombar

(główny księgowy)

BeSTia

2011-04-21

(rok, miesiąc, dzień)

452C2CE0C2906FB1

Jacek Kucinski

Jacek Kucinski

(kierownik jednostki)