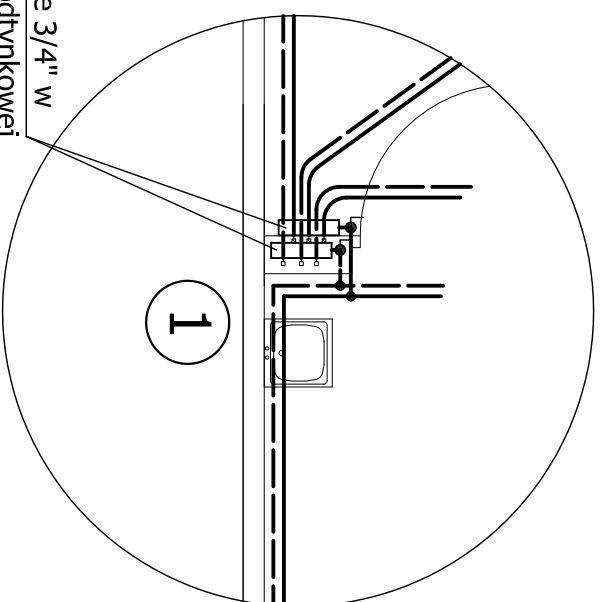
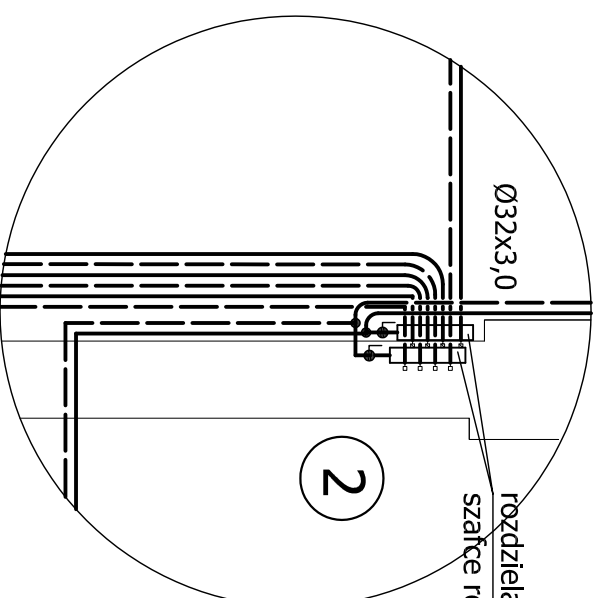


SZCZEGÓŁY ROZDZIELACZY GRZEJNIKOWYCH



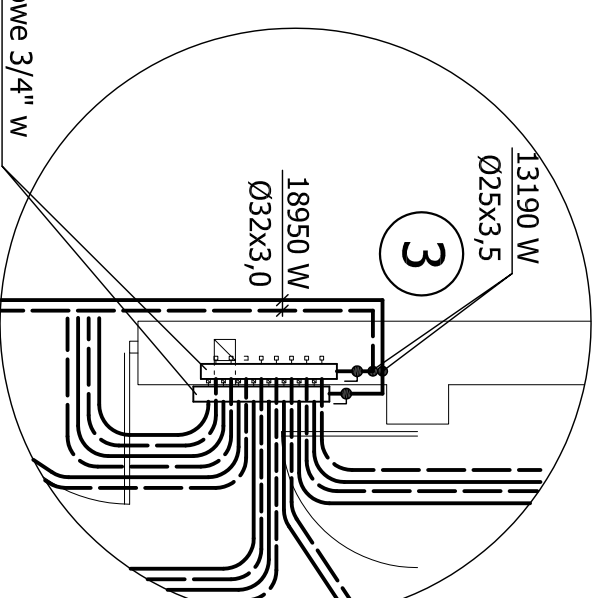
rozdzielacze segmentowe 3/4" w
szafce rozdzielaczowej podtynkowej
Q = 1510 W

Rozdzielacz grzejnikowy przy pionie nr 1
na parterze



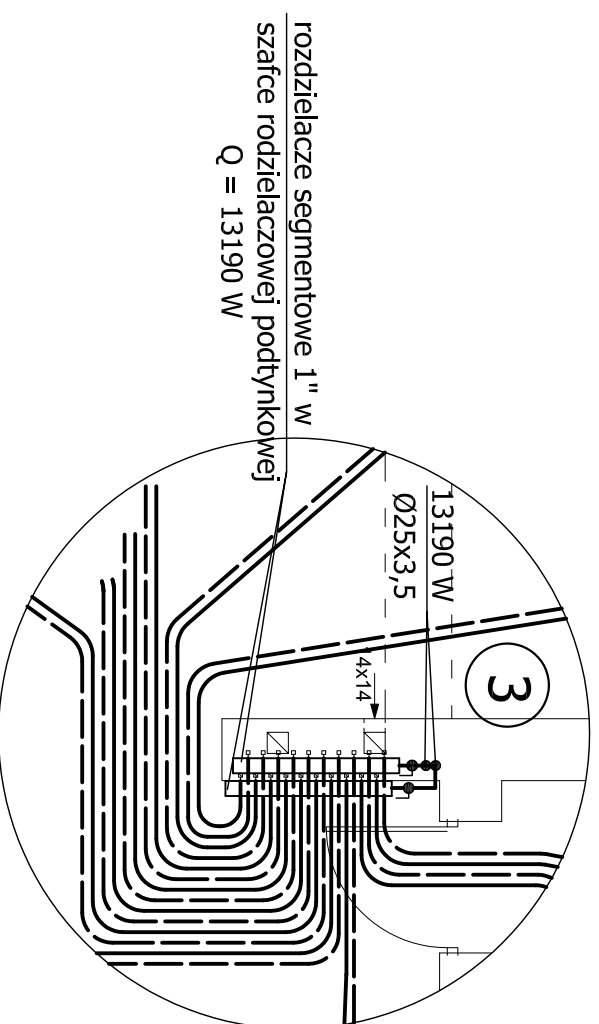
rozdzielacze segmentowe 3/4" w
szafce rozdzielaczowej podtynkowej
Q = 3880 W

Rozdzielacz grzejnikowy przy pionie nr 2
na parterze



rozdzielacze segmentowe 3/4" w
szafce rozdzielaczowej podtynkowej
Q = 5760 W

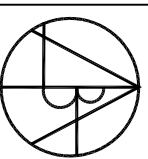
Rozdzielacz grzejnikowy przy pionie nr 3
na parterze



rozdzielacze segmentowe 1" w
szafce rozdzielaczowej podtynkowej
Q = 13190 W

Rozdzielacz grzejnikowy przy pionie nr 3
na piętrze

Prawa autorskie do tego rysunku przysługują ABA.
Bez jego zgody rysunek nie może być wykorzystywany
lub reprodukowany.

 <p>AUTORSKIE BIURO ARCHITEKTONICZNE architekta Władysława Marulisa</p>		OBIEKT: REMONT ŚWIETLICY WIEJSKIEJ W GRABOWCU	
		BRANŻA: SANITARNA	
STADIUM: PROJEKT BUDOWLANY I WYKONAWCZY		SKALA:	
TEMAT RYSUNKU:		DATA:	
SZCZEGÓŁY ROZDZIELACZY GRZEJNIKOWYCH		RYS.NR: 10	
KIEROWNIK PRACOWNI: mgr inż. arch. W. Marulisa		PLK:	
GŁÓWNY PROJEKTANT: Janusz Ławicki		NR UPRAWNIENI: 63/171/76	
SPRAWDZAJĄCY: mgr inż. Grzegorz Wojciech		DATA: 32/77	
ZESPÓŁ PROJEKTOWY:		220/85	
ul. Kościelna 11/202 25-910 KIELCE			
tel: +48 41 344-29-87 fax: +48 41 344-29-87			