SCHEMAT PODŁĄCZENIA NAGRZEWNICY

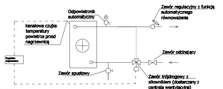

UWAGI:

1. Instalację z.n. należy prowadzić w bruzdach ściennych lub pod stropem. Gdy jest to niemożliwe, przewody należy obudować płytami kartonowo-gipsowymi.
2. W najwyższych punktach i tuż przed podłączeniem do nagrzewnic instalację należy wyposażyć w odpowietrzniki automatyczne.
3. Układ z nagrzewnic w seryjnym wykonaniu umożliwia odpowietrzenie i odwodnienie
4. Izolację rur wykonać za pomocą otulin ze spienionego PE przy współczynniku przewodzenia ciepła 0,035W/m·K.
5. Przewody należy prowadzić w sposób zapewniający właściwą kompensację wydłużeń zgodnie z wytycznymi producenta rur.
6. Instalację należy prowadzić ze spadkiem 3 ‰ w kierunku źródła ciepła.

SCHEMAT OZNACZEŃ NAGRZEWNICY

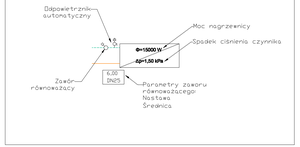

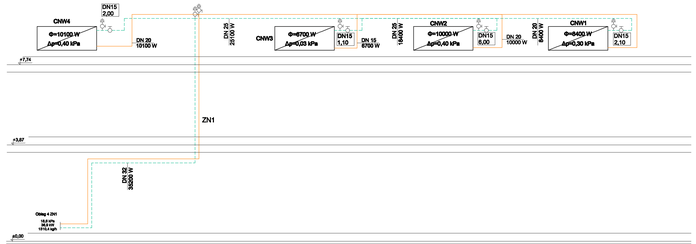

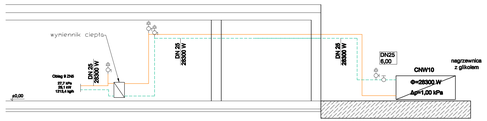

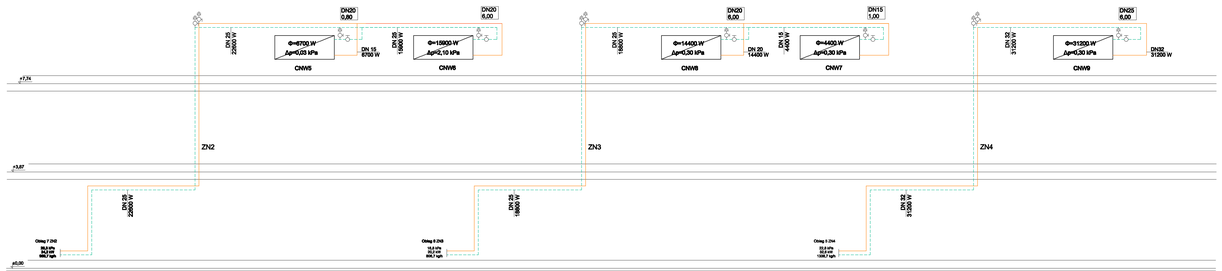

Instalacja c.o. i z.n. - rozwinięcie instalacji z.n.

EKOBUD
PRZEDSIĘBIORSTWO PROJEKTOWO-BUDOWLANE "EKOBUD" s.c.
Zawoda Drugi nr 89 B, 05-091 Ząbki
PRACOWNIA PROJEKTOWA:
05-212 Łochi, ul. Tomyślska 155

* UTWÓR CHRONIONY PRAWEM AUTORSKIM - WSZELKIE PRAWA ZASTRZEŻONE *

PROJEKT:	Budowa i wyposażenie budynku Zespołu Placówek Oświatowych w Piotrkowicach wraz z niezbędną infrastrukturą		
LOKALIZACJA INWESTYCJI:	Budynek Zespołu Placówek Oświatowych Piotrkowice, gm. Chodzież dz. nr ew. 2056, 2057 oraz 406		
TYTUŁ RYSUNKU:	Instalacja c.o. i z.n. - rozwinięcie instalacji z.n.		SKALA: -
			DATA: listopad 2017 r.
BRANŻA:	INSTALACJE SANITARNE	FORMA:	FAZA: PBW
PROJEKTANT:	mgr inż. BUDOWL. PRAWNIK, URBANIST. ukończ. studia podyplomowe z zakresu instalacji sanitarnych, kat. uprawnień		NR RYSUNKU:
ARCHITEKT PROJ.:	mgr inż. Maria Stalej		Co/06
SPRAWDZAJĄCY:	inż. Jerzy Drążkiewicz upr. bud. nr 200/88 w spec. instalacji i urządzeń sanitarnych		NR STRONY: Co03