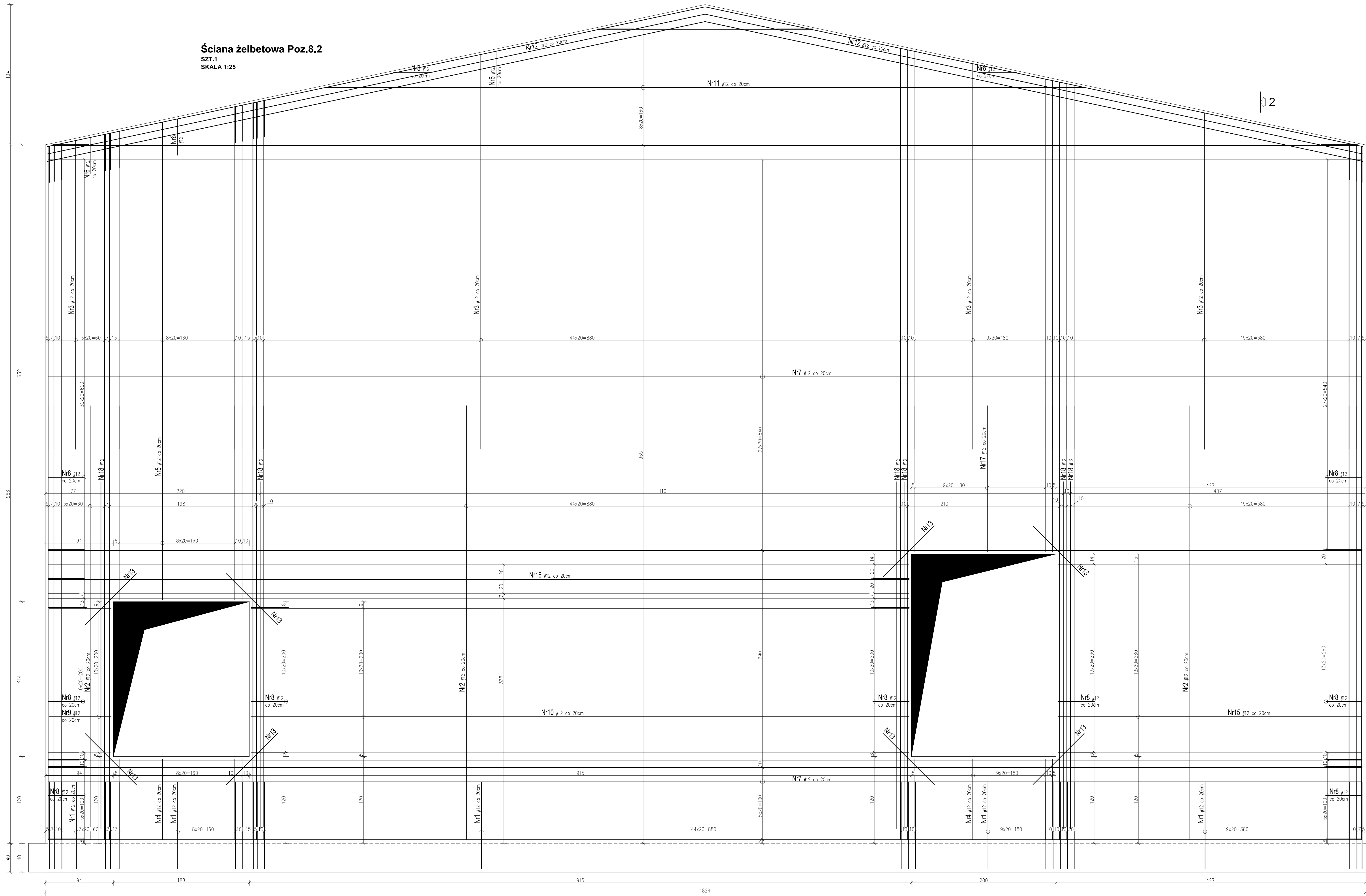
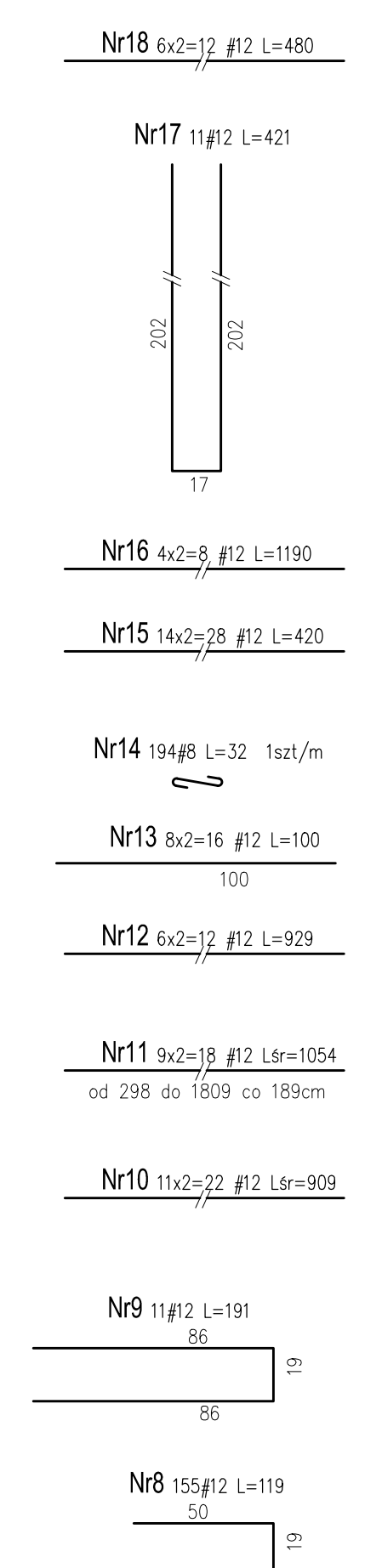
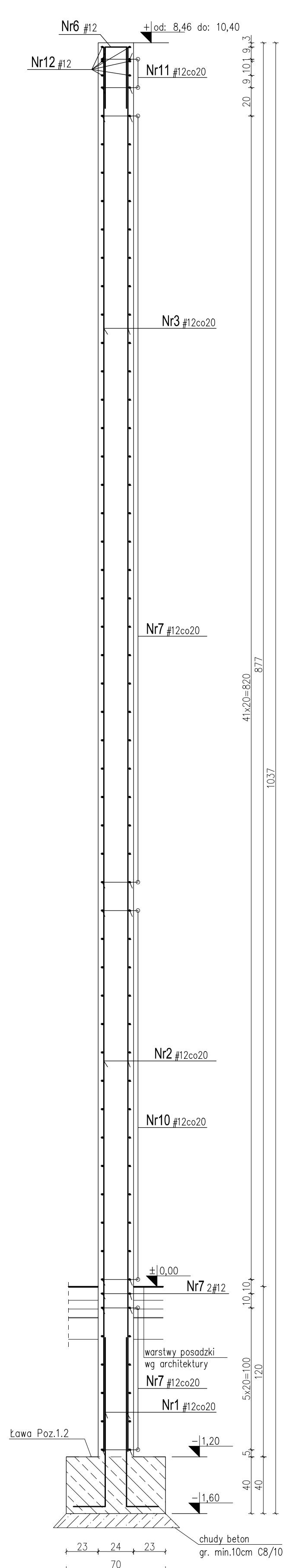


Ściana żelbetowa Poz.8.2
SZT.1
SKALA 1:25



Przekrój 2-2
SKALA 1:25



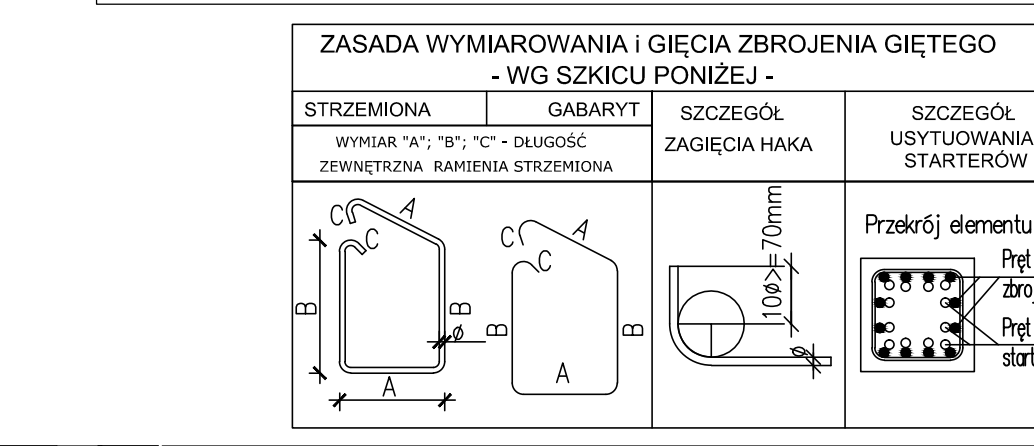
WYKAZ STALI ZBROJENIOWEJ

Element:		ŚCIANA ŻELBETOWA Poz.8.2					
Nr pręta	A-III N #	Długość [m]	Ilość w elemencie		Długość całkowita prętów dla elementów [m]		
			[szt]	[kg]	#8	#12	
1	12	1,44	200	288,00		288,00	
2	12	6,00	158	948,00		948,00	
3	12	5,14	200	1028,00		1028,00	
4	12	2,37	21	49,77		49,77	
5	12	5,33	18	95,94		95,94	
6	12	1,17	100	117,00		117,00	
7	12	19,05	70	1333,50		1333,50	
8	12	1,19	155	184,45		184,45	
9	12	1,91	11	21,01		21,01	
10	12	9,09	22	199,98		199,98	
11	12	10,54	18	189,72		189,72	
12	12	9,29	12	111,48		111,48	
13	12	1,00	16	16,00		16,00	
14	8	0,32	194	62,08		62,08	
15	12	4,20	28	117,60		117,60	
16	12	11,00	8	88,00		88,00	
17	12	4,21	11	46,31		46,31	
18	12	4,80	12	57,60		57,60	
Długość całkowita dla elementów w g. średnic		[m]	62,08	4799,32			
Masa 1 mb pręta		[kg/m]	0,395	1,578			
Masa łączna dla sumy et. wg średnic prętów		[kg]	24,52	7573,33			
Masa łączna dla sumy et. wg przekrojów et.		[kg]		757,45			
Ogólna masa stali dla wszystkich et.		[kg]		7 588			

OPIS OŚCIOWY CAŁY : 8.2

- UWAGA:**
- Beton: C25/30
 - Stal zbrojeniowa: zbrojenie główne: A-III (B500SP) sztywno: A-III (B500A)
 - Klasa ekspozycji: XC3
 - Otulina zbrojenia: - 30mm dla elementów ponad gruntem
 - Otulina zbrojenia: - 50mm dla elementów poniżej gruntu
 - Grubość ściany: 24cm
 - Wymiary rysunku podane w centymetrach
- ±0,00 = 248,50m n.p.m.

- UWAGA I OZNACZENIA:**
- Z uwagi na skurcz betonu ściany betonować odinkami nie większymi niż 10m.
 - Rysunek rozprawy łącznie z rysunkami schematu konstrukcji K/1-K/3 oraz rysunkami brzoziowymi.
 - Pręty zbrojenia startowego ściany wyprowadzić z projektowanych fundamentów.
 - Elementy żelbetowe zapożyczone w gruncie zabezpieczyć przeciwwilgociowo wg opisu technicznego architektury.
 - Worstki posadzki wg projektu architektonicznego.



PRZEDSIĘBIORSTWO PROJEKTOWO-BUDOWLANE "EKOBUD" s.c.
Drościn Drugi nr 89 B, 95-061 Droszcin
PRACOWNIA PROJEKTOWA
93-312 Łódź, ul. Tuwajnska 155

OPIS OŚCIOWY CAŁY : 8.2

PROJEKT: Budowa i wyposażenie budynku Zespołu Placówek Oświatowych w Piotrkowicach wraz z niezbędną infrastrukturą

LOKALIZACJA INWESTYCJA: Budynek Zespołu Placówek Oświatowych Piotrkowice, gmina Choszczówka

TYTUŁ ARCHIWUM: 1:25

BRANŻA: KONSTRUKCJA

PROJEKTANT: mgr inż. Ewa Dębska

APRZYBENT PROJEKTU: mgr inż. Justyna Kosińska

PRACOWNIA: mgr inż. Ryszard Chłopiński

DATA: 03.09.2022

POZIOMY: 1:25

WYKONAWCA: K/13

WERYFIKACJA: mgr inż. Ryszard Chłopiński