Nadproże Poz.3.2.14
24x25cm L=152cm szt.1 (spód: +5,97m)
skala 1:25

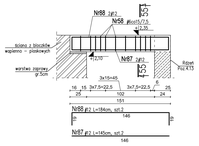

55–55
skala 1:25

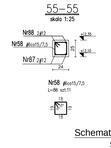

Schemat statyczny Poz.3.2.1
skala 1:100

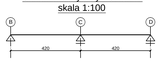

Podciąg Poz.3.2.4
24x70cm L=566cm szt.1 (spód: +6,93m)
skala 1:25



41–41
skala 1:25

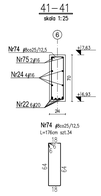

Podciąg Poz.3.2.5
24x55cm L=565cm szt.1 (spód: +7,08m)
skala 1:25

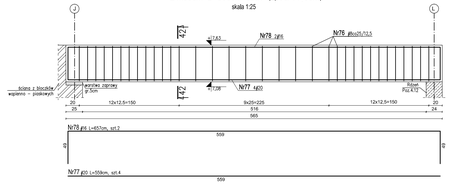

42–42
skala 1:25

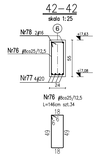

Podciąg Poz.3.2.6
24x50cm L=446cm szt.1 (spód: +7,13m)
skala 1:25

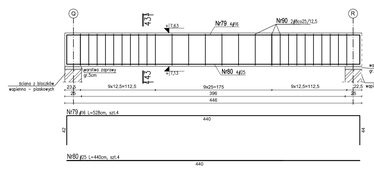

43–43
skala 1:25

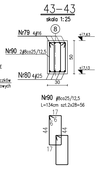

Podciąg Poz.3.2.1
24x50cm L=864cm szt.1 (spód: +7,13m)
skala 1:25

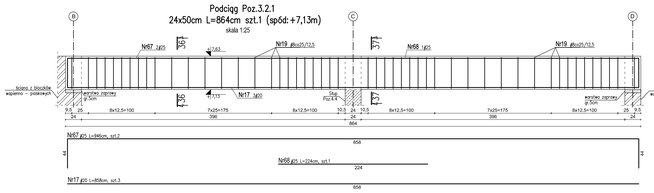

36–36
skala 1:25

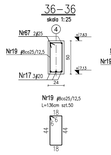

37–37
skala 1:25

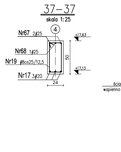

Podciąg Poz.3.2.2
24x50cm L=445cm szt.1 (spód: +7,13m)
skala 1:25

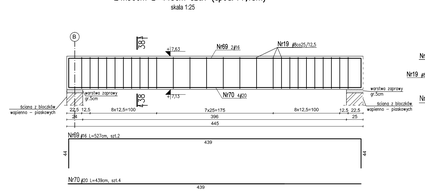

38–38
skala 1:25

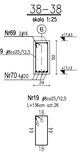

Podciąg Poz.3.2.3
24x40cm L=864cm szt.1 (spód: +7,23m)
skala 1:25

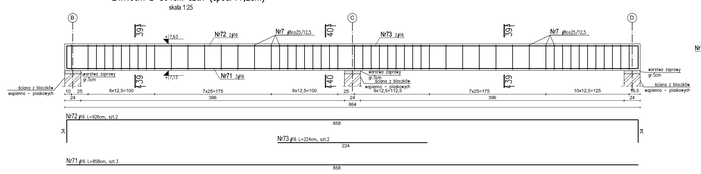

39–39
skala 1:25

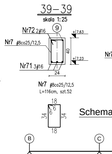

40–40
skala 1:25

Schemat statyczny Poz.3.2.3
skala 1:100

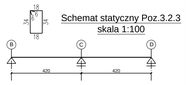

PODCIĄGI I NADPROŻA ŻELBETOWE
POZ.3.2.1 - POZ.3.2.6, Poz.3.2.14

UWAGA:
1. Beton: C25/30
2. Stal zbrojeniowa: zbrojenie główne: A-IIIN (B500SP)
   strzemiona: A-IIN (B500A)
3. Klasa ekspozycji: XC3
4. Otulina zbrojenia – min.30mm dla elementów ponad gruntem
5. Wymiary rysunku podano w centymetrach
±0,00 = 248,50 m n.p.m.

UWAGI I OZNACZENIA:
1. Rysunek rozpatrywać łącznie z pozostałymi rysunkami konstrukcji oraz rysunkami branżowymi.
2. Zbrojenie elementów prostopadłych zakotwić w podciągach na długość min.50cm.
3. W miejscach oparcia belek na ścianach wykonać podlewkę cementową grubości min. 5cm.
4. W razie kolizji strzemion podciągu z belką stropową, rozsunąć zbrojenie o a strefie przy belkach dogęścić, tak by liczba strzemion nie uległa zmianie.
5. Zestawienie stali zbrojeniowej znajduje się na rysunku K/9.6.

ZASADA WYMAROWANIA I GIĘCIA ZBROJENIA GIĘTEGO WG. EUROCO PRZEN E.2

STRZEMIONA	GIĘBNIKI	SZCZEGÓŁ G
$d \geq 6$ mm $r_1 = 4d$ $r_2 = 10d$	$d \geq 6$ mm $r_1 = 10d$	SZCZEGÓŁ G STRZEMIĘ W GIĘBNIKIEM W

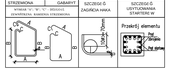

PRZEDSIĘBIORSTWO PROJEKTOWO-BUDOWLANE "EKOBUD" s.c.
Zmiennik Drogi nr 88 B. 55/61 Dresden
PRACOWNIA PROJEKTOWA:
51-372 Łódź, ul. Tuwaysiada 155

" UTWÓR CHRONIONY PRAWEM AUTORSKIM - WSZELKIE PRAWA ZASTRZEŻONE "

PROJEKT: **Budowa i wyposażenie budynku Zespołu Placówek Oświatowych w Piotrkowicach wraz z niezbędną infrastrukturą**

LOKALIZACJA INWESTYCJI: **Budynek Zespołu Placówek Oświatowych Piotrkowice, gm. Chmielnik dz. nr ewid.: 2656, 2657 oraz 466**

TYTUŁ RYSUNKU: **PODCIĄGI I NADPROŻA ŻELBETOWE POZ.3.2.1 - POZ.3.2.6, Poz.3.2.14**

SKALA: 1:25

DATA: 10.2017

BRANŻA: **KONSTRUKCJA**

PROJEKTANT:	mgr inż. **Ewa Deczarek**	upr. bud. IV/1809/96, w spec. konstrukcyjno-budowlanej bez ograniczeń	
SPRAWDZAŁ PROJ.:	mgr inż. **Justyna Kotecka**	upr. bud. IV/1809/96, w spec. konstrukcyjno-budowlanej bez ograniczeń	
SPRAWDZAŁNY:	mgr inż. **Romuald Chomiczewski**	upr. bud. IV/1809/96, w spec. konstrukcyjno-budowlanej bez ograniczeń	

NR RYSUNKU: **K/9.4**