










#### ØZNACZENIA:

-  - Czujka optyczna dymu
-  - Przycisk oddymiania
-  - Przycisk przewietrzania
-  - Centrala sterowania oddymianiem 24V, 8A
-  - Siłownik klapy oddymiającej i napowietrzania
-  - Pętla dozorowa/monitorująca, YnTKSY 1x2x0,8
-  - Linie sterujące, zasilające, kabel niepalny, HDGs 4x2,5
-  - Linia przycisków przewietrzania i czujki pogodowej YTKSY 3x2x0,8
-  - Linia przycisków oddymiających HTKSH 4x2x0,8
- ODD/OCD1 - Øznaczenie elementu: nr centrali oddymiania/nr elementu

|                                |         |   |                 |
|--------------------------------|---------|---|-----------------|
| art                            |         | ART PROJEKT K&M Sp. z o.o.<br>ul. Strzelnica 2, 83-400 Kościerzyna<br>tel./fax 058/ 680 83 69<br>NIP 5911635800 Regon 220376462   | 867-2016        |
|                                | projekt |   |                 |
| INWESTOR:                      |         | Gmina Lipusz<br>ul. Wybickiego 27<br>83-424 Lipusz  | SKALA<br>1:100  |
| INWESTYCJA:                    |         | Zmiana sposobu użytkowania wraz z przebudową istniejącego budynku przedszkola na funkcję żłobka i rozbudowę budynku-docieplenie wraz ze ścianą warstwową, budowę placu zabaw i parkingu w Lipuszu na działce nr 436 | NR RYS.<br>E10  |
| BRANŻA:<br>ELEKTR. I TELETECH. |         | SCHEMAT INSTALACJI ODDYMIANIA   | DATA<br>01.2018 |
| PROJEKTANT:                    |         | mgr inż. Łukasz Bobkowski<br>upr. nr POM/0006/POOE/13<br>w specjalności instalacyjnej do projektowania bez ograniczeń   |                 |
|                                |         |   |                 |