

RADA MIASTA ŁAŃCUTA

ul. Plac Sobieskiego 18
37-100 ŁAŃCUT

OA.0007.1.49.2020

UCHWAŁA Nr XXXIII/211/2020

RADY MIASTA ŁAŃCUTA

z dnia 18 grudnia 2020 r.

w sprawie uchwalenia Gminnego Programu Przeciwdziałania Narkomanii na lata 2021- 2026.

Na podstawie art. 18 ust. 2 pkt 15 ustawy z dnia 8 marca 1990 r. o samorządzie gminnym (Dz.U.2020.713 z późn. zm.) oraz art.10 ust. 3 ustawy z dnia 29 lipca 2005r. o przeciwdziałaniu narkomanii (Dz.U.2020.2050 tekst jedn.), Rada Miasta Łańcuta, uchwala co następuje:

§ 1. Uchwala się Gminny Program Przeciwdziałania Narkomanii na lata 2021-2026 dla Miasta Łańcuta, w brzmieniu jak w załączniku do niniejszej uchwały.

§ 2. Wykonanie uchwały powierza się Burmistrzowi Miasta Łańcuta.

§ 3. Uchwała wchodzi w życie z dniem 1 stycznia 2021 roku.

PRZEWODNICZĄCY RADY: Mirosław Rzeszótko

Załącznik
do Uchwały Nr XXXIII/211/2020
Rady Miasta Łańcuta
z dnia 18 grudnia 2020 r.

**GMINNY PROGRAM
PRZECIWDZIAŁANIA
NARKOMANII NA TERENIE
GMINY MIASTO ŁAŃCUT
NA LATA 2021-2026**



**GMINNY PROGRAM PRZECIWDZIAŁANIA NARKOMANII NA
TERENIE GMINY MIASTO ŁAŃCUT NA LATA 2021-2026**

SPIS TREŚCI

WPROWADZENIE.....	3
UZASADNIENIE WPROWADZENIA PROGRAMU.....	3
PODSTAWY PRAWNE OPRACOWANIA PROGRAMU.....	3
CHARAKTERYSTYKA MIASTA ŁAŃCUT.....	4
POŁOŻENIE.....	4
SYTUACJA DEMOGRAFICZNA.....	5
RYNEK PRACY.....	6
INFRASTRUKTURA SPORTOWA, REKREACYJNA I KULTURALNA.....	7
EDUKACJA I WYCHOWANIE.....	9
ZASOBY INSTYTUCJONALNE W ZAKRESIE PRZECIWDZIAŁANIA NARKOMANII.....	10
SKALA PROBLEMU NARKOMANII NA TERENIE MIASTA ŁAŃCUT.....	11
ANALIZA SWOT.....	15
CELE, ZADANIA I REALIZATORZY PROGRAMU.....	17
ADRESACI PROGRAMU.....	20
HARMONOGRAM REALIZACJI GMINNEGO PROGRAMU PRZECIWDZIAŁANIA NARKOMANII.....	21
MONITORING I EWALUACJA PROGRAMU.....	22
ŹRÓDŁA FINANSOWANIA.....	23

WPROWADZENIE

UZASADNIENIE WPROWADZENIA PROGRAMU

Gminny Program Przeciwdziałania Narkomanii jest dokumentem wyznaczającym strategię rozwiązywania problemów narkotykowych oraz działań w zakresie profilaktyki uzależnień na terenie Miasta Łańcuta. Niniejszy dokument stanowi kontynuację działań prowadzonych w latach ubiegłych, a kierunki działania określone w Programie wpisują się w cele i zadania zawarte w Strategii Rozwiązywania Problemów Społecznych Miasta Łańcuta na lata 2021-2026.

Zgodnie z art. 10 ustawy z dnia 29 lipca 2005 r. o przeciwdziałaniu narkomanii (Dz. U. z 2020 r. poz. 2050 tekst jedn.) do zadań własnych gminy należy przeciwdziałanie narkomanii, które obejmuje:

- 1) zwiększanie dostępności pomocy terapeutycznej i rehabilitacyjnej dla osób uzależnionych i osób zagrożonych uzależnieniem;
- 2) udzielanie rodzinom, w których występują problemy narkomanii, pomocy psychospołecznej i prawnej;
- 3) prowadzenie profilaktycznej działalności informacyjnej, edukacyjnej oraz szkoleniowej w zakresie rozwiązywania problemów narkomanii, w szczególności dla dzieci i młodzieży, w tym prowadzenie zajęć sportowo-rekreacyjnych dla uczniów, a także działań na rzecz dożywiania dzieci uczestniczących w pozalekcyjnych programach opiekuńczo-wychowawczych i socjoterapeutycznych;
- 4) wspomaganie działań instytucji, organizacji pozarządowych i osób fizycznych, służących rozwiązywaniu problemów narkomanii;
- 5) pomoc społeczną osobom uzależnionym i rodzinom osób uzależnionych dotkniętym ubóstwem i wykluczeniem społecznym i integrowanie ze środowiskiem lokalnym tych osób z wykorzystaniem pracy socjalnej i kontraktu socjalnego.

Według art. 10 ust. 2 cytowanej ustawy, w celu realizacji ww. zadań burmistrz opracowuje projekt Gminnego Programu Przeciwdziałania Narkomanii, biorąc pod uwagę cele operacyjne dotyczące przeciwdziałania narkomanii, określone w Narodowym Programie Zdrowia. Gminny Program Przeciwdziałania Narkomanii na terenie Gminy Miasto Łańcut na lata 2021-2026 został opracowany zgodnie z w/w obligatoryjnymi zadaniami oraz potrzebami występującymi na terenie Miasta.

PODSTAWY PRAWNE OPRACOWANIA PROGRAMU

Kierunki działań zawarte w Gminnym Programie Przeciwdziałania Narkomanii na terenie Gminy Miasto Łańcut na lata 2021-2026 są zgodne z Wojewódzkim Programem Przeciwdziałania Narkomanii na lata 2014-2020 oraz z Narodowym Programem Zdrowia na lata 2016-2020. Do wiążących aktów prawnych należą ponadto:

- ustawa z dnia 29 lipca 2005 r. o przeciwdziałaniu narkomanii (Dz.U. z 2020 r. poz. 2050 tekst jedn.),
- ustawa z dnia 26 października 1982 roku o wychowaniu w trzeźwości i przeciwdziałaniu alkoholizmowi (Dz.U. 2019. poz. 2277 z późn. zm.),

GMINNY PROGRAM PRZECIWDZIAŁANIA NARKOMANII NA TERENIE GMINY MIASTO ŁAŃCUT NA LATA 2021-2026

- ustawa z dnia 29 lipca 2005 r. o przeciwdziałaniu przemocy w rodzinie (Dz. U. z 2020 r. poz. 218 z późn. zm.),
- ustawa z dnia 12 marca 2004 r. o pomocy społecznej (Dz. U. z 2019 r. poz. 1507 z późn. zm.),
- ustawa z dnia 11 września 2015 r. o zdrowiu publicznym (Dz.U. z 2019 r. poz. 2365 z późn. zm.),
- ustawa z dnia 15 kwietnia 2011 roku o działalności leczniczej (Dz.U. z 2020 r. poz. 295 z późn. zm.).

CHARAKTERYSTYKA MIASTA ŁAŃCUT

POŁOŻENIE

Miasto Łańcut położone jest w południowo-wschodniej Polsce, w centralnej części województwa podkarpackiego, na granicy Podgórze Rzeszowskiego i Pradoliny Podkarpackiej. Jest siedzibą władz powiatu oraz gminy Łańcut. Miasto Łańcut zlokalizowane jest 16 km na wschód od stolicy województwa - Rzeszowa. Przez teren Miasta przebiega autostrada A4 łącząca zachód Europy z Ukrainą. Od północy i zachodu Łańcut graniczy z gminą Czarna, od północno-wschodu z gminą Białobrzegi, z kolei od południa i wschodu z gminą wiejską Łańcut. Powierzchnia Miasta obejmuje 19,4 km².

Rysunek 1. Położenie miasta Łańcut na mapie powiatu łańcuckiego

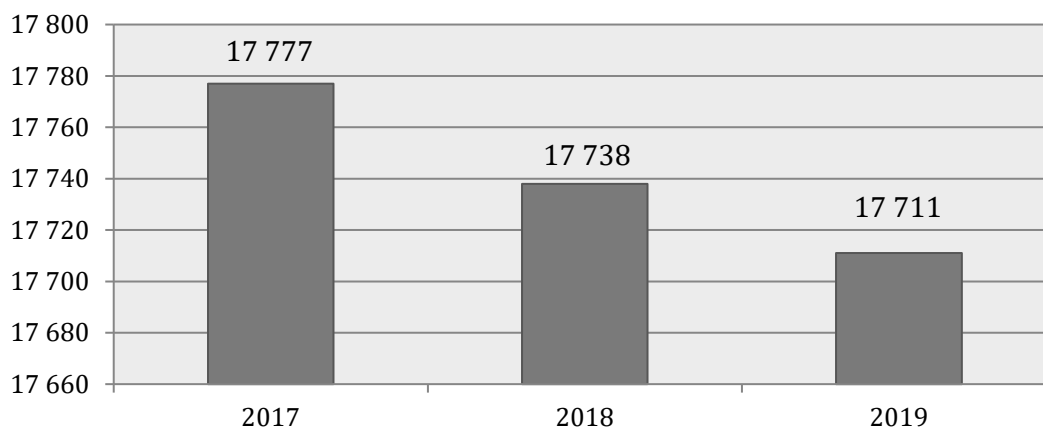


Źródło: https://pl.wikipedia.org/wiki/Powiat_%C5%82a%C5%84cucki

SYTUACJA DEMOGRAFICZNA

Łańcut zamieszkuje 17 711 osób (stan na 31.12.2019 roku). Na przestrzeni ostatnich lat liczba mieszkańców nieznacznie zmalała – w stosunku do 2017 roku nastąpił spadek o 0,4%. Gęstość zaludnienia w Mieście kształtuje się na poziomie 912 osób/km². W ostatnich latach spadła także gęstość zaludnienia – w 2017 roku wynosiła 915 osób/km². Miasto Łańcut zamieszkuje więcej kobiet niż mężczyzn, a współczynnik feminizacji wynosi 109, co oznacza, że na każdych 100 mężczyzn przypada 109 kobiet.

Wykres 1. Liczba mieszkańców miasta Łańcut w latach 2017-2019



Źródło: <https://bdl.stat.gov.pl/>

Przyrost naturalny, czyli różnica między liczbą urodzeń żywych, a liczbą zgonów jest w mieście Łańcut ujemny i wynosi -11 (stan na koniec 2019 roku), co odpowiada przyrostowi naturalnemu -0,62 na 1000 mieszkańców. Na przestrzeni ostatnich trzech lat ujemny przyrost naturalny odnotowany został jednokrotnie, w 2019 roku.

Tabela 1. Przyrost naturalny w mieście Łańcut na przestrzeni lat 2017-2019

wyszczególnienie	2017	2018	2019
urodzenia żywe	195	184	171
zgony	161	180	182
przyrost naturalny	34	4	-11

Źródło: <https://bdl.stat.gov.pl/>

Struktura ludności w mieście Łańcut według ekonomicznych grup wieku (stan na koniec 2019 roku) przedstawia się następująco:

- 17,5% jest w wieku przedprodukcyjnym - do 19 roku życia;
- 58,4% mieszkańców Miasta jest w wieku produkcyjnym – dla kobiet jest to między 20-59 rokiem życia, a dla mężczyzn między 20-64;
- 24,1% mieszkańców jest w wieku poprodukcyjnym (65 lat i więcej).

Poniższa tabela przedstawia ekonomiczne grupy wieku w mieście Łańcut. Na przestrzeni lat 2017-2019 dostrzegalny jest stopniowy i znaczny wzrost udziału osób w wieku poprodukcyjnym w ogólnej liczbie ludności. Odsetek osób w wieku przedprodukcyjnym utrzymuje się na względnie stałym poziomie, natomiast udział osób w wieku produkcyjnym spada.

**GMINNY PROGRAM PRZECIWDZIAŁANIA NARKOMANII NA
TERENIE GMINY MIASTO ŁAŃCUT NA LATA 2021-2026**

Tabela 2. Udział ludności według ekonomicznych grup wieku w ogólnej liczbie ludności w latach 2017-2019 (w procentach)

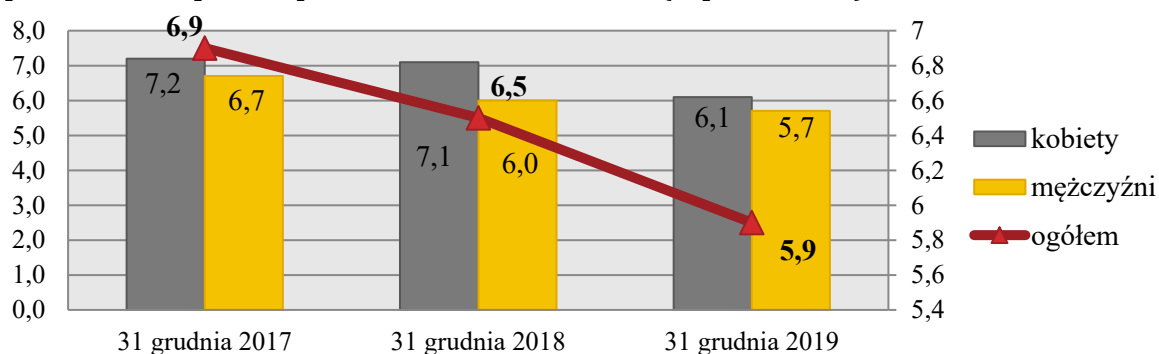
wyszczególnienie	2017	2018	2019
wiek przedprodukcyjny	17,4	17,5	17,5
wiek produkcyjny	59,9	59,1	58,4
wiek poprodukcyjny	22,7	23,5	24,1

Źródło: <https://bdl.stat.gov.pl/>

RYNEK PRACY

Na przestrzeni lat 2017-2019 obserwowany jest znaczny spadek udziału bezrobotnych mieszkańców miasta Łańcut zarejestrowanych w PUP w ogólnej liczbie ludności w wieku produkcyjnym. Pod koniec 2017 roku udział kształtował się na poziomie 6,9%, pod koniec 2019 spadł natomiast do 5,9%. W tym okresie czasu, liczba bezrobotnych kobiet była nieco większa, niż liczba bezrobotnych mężczyzn.

Wykres 2. Udział bezrobotnych mieszkańców miasta Łańcut zarejestrowanych w Powiatowym Urzędzie Pracy w ogólnej liczbie ludności w wieku produkcyjnym z podziałem na płeć na przestrzeni lat 2017–2019 (w procentach)



Źródło: <https://bdl.stat.gov.pl/>

Rozpatrując kwestię liczby bezrobotnych mieszkańców Łańcuta zarejestrowanych w PUP z podziałem na poszczególne grupy wiekowe możemy zauważyć, że w porównaniu do 2017 roku udział osób bezrobotnych do 30 roku oraz do 25 roku życia spadł zaledwie o 1 pp., natomiast udział osób powyżej 50 roku życia tylko o 2 pp. Jednocześnie pod koniec 2019 roku osoby będące powyżej 50 roku życia oraz osoby do 30 roku życia miały większy udział w ogólnej liczbie osób zarejestrowanych w PUP osób bezrobotnych, niż osoby będące do 25 roku życia.

**GMINNY PROGRAM PRZECIWDZIAŁANIA NARKOMANII NA
TERENIE GMINY MIASTO ŁAŃCUT NA LATA 2021-2026**

Tabela 3. Liczba zarejestrowanych bezrobotnych mieszkańców miasta Łańcut z podziałem na poszczególne grupy wiekowe w latach 2017-2019

wyszczególnienie	31 grudnia 2017		31 grudnia 2018		31 grudnia 2019	
	liczba osób	%	liczba osób	%	liczba osób	%
ogółem	737	100	679	100	612	100
do 30 roku życia	194	26	165	24	151	25
do 25 roku życia	85	12	81	12	69	11
powyżej 50 roku życia	203	28	169	25	161	26

Źródło: <https://bdl.stat.gov.pl/>

Ze zjawiskiem długotrwałego bezrobocia mamy do czynienia w przypadku osoby zarejestrowanej w urzędzie pracy jako bezrobotnej przez okres powyżej 12 miesięcy. Jest to zjawisko niekorzystne, ponieważ świadczy albo o braku chęci podjęcia pracy albo o braku możliwości podjęcia zatrudnienia. Udział mieszkańców Łańcuta długotrwanie bezrobotnych w stosunku do 2017 roku uległ zmniejszeniu o 6 pp. Na szczególną uwagę zasługuje jednak fakt, że osoby długotrwanie bezrobotne, pomimo spadku, stanowią znaczny odsetek spośród wszystkich osób bezrobotnych.

Tabela 4. Liczba zarejestrowanych w PUP mieszkańców miasta Łańcut długotrwanie bezrobotnych w latach 2017-2019

wyszczególnienie	31 grudnia 2017		31 grudnia 2018		31 grudnia 2019	
	liczba osób	%	liczba osób	%	liczba osób	%
ogółem	737	100	679	100	612	100
długotrwanie bezrobotni	441	60	364	54	331	54

Źródło: <https://bdl.stat.gov.pl/>

INFRASTRUKTURA SPORTOWA, REKREACYJNA I KULTURALNA

Działalność kulturalną na terenie miasta Łańcuta prowadzi między innymi Miejski Dom Kultury. MDK jest palcówką, która dba o upowszechnianie kultury i ożywianie lokalnych i regionalnych tradycji kulturowych w Mieście. Dodatkowo punkt informacji turystycznej oraz lokalna telewizja internetowa wnoszą niemały wkład w promocję Łańcuta. Podejmuje szerokie inicjatywy o różnym charakterze, obfitujące w różnorakie formy skierowane do szerokiego grona odbiorców. W 2019 roku MDK zorganizował i współorganizował blisko 130 wydarzeń kulturalnych, w których uczestniczyło około 45 tysięcy osób. W MDK odbyło się ponad 30 wydarzeń zewnętrznych, szczególnie skierowanych do dzieci i młodzieży.

Działalność Miejskiego Domu Kultury to również promowanie i wspieranie wszelkich akcji charytatywnych. W strukturach MDK w 2019 roku prężnie pracowały cztery zespoły taneczne, zespół muzyczny, kapela ludowa, kapela biesiadna, koło miłośników fotografii Fotoklub, Koło Liryczne Wena, Dziecięce Kółko Plastyczne, funkcjonowała Galeria, kino "Gabinet", Kino za Rogiem, Podkarpacka Agencja Turystyczna oraz telewizja "TV Łańcut".

Promocją i upowszechnianiem czytelnictwa, popularyzacją literatury, udzielaniem informacji oraz profesjonalną pomocą użytkownikom w poszukiwaniu wiadomości zajmuje się

GMINNY PROGRAM PRZECIWDZIAŁANIA NARKOMANII NA TERENIE GMINY MIASTO ŁAŃCUT NA LATA 2021-2026

Miejska Biblioteka Publiczna w Łąncucie. W ramach działalności Biblioteki mieszkańcy mogą uczestniczyć w: spotkaniach autorskich, promocjach książek, wieczorach poetyckich, wernisażach i wystawach. Od początku istnienia Biblioteki ważnym aspektem jej działalności jest gromadzenie, opracowanie i upowszechnianie i promowanie kultury regionalnej. W 2019 roku Miejską Bibliotekę Publiczną w Łąncucie odwiedziły łącznie 51 273 osoby, wypożyczono w sumie 107 859 książek oraz 3 421 zbiorów audiowizualnych. Najliczniejszą grupą użytkowników Biblioteki stanowiły osoby uczące się - 2 373, następnie osoby pracujące - 1 000 oraz pozostali w liczbie 1 677 osób.

W Łąncucie znajduje się również filia Pedagogicznej Biblioteki Wojewódzkiej w Rzeszowie, która jest publiczną placówką oświatową. Biblioteka służy w szczególności potrzebom kształcących się i doskonalących nauczycieli, studentów przygotowujących się do zawodu nauczyciela oraz słuchaczy zakładów kształcenia nauczycieli. Zbiory Biblioteki wykorzystywane są także przez studentów kierunków niepedagogicznych, uczniów klas maturalnych, a także inne osoby i młodzież szkolną.

Łącut jest to miasto charakteryzujące się dużą atrakcyjnością pod względem turystycznym ze względu na występujące liczne zabytki. Jednym z najważniejszych zabytków w Łąncucie jest Zamek Lubomirskich i Potockich z XVII wieku. Wśród innych zabytków wyróżnić można również: Synagogę z 1761 roku, Zespół poklasztorny Dominikanów z przełomu XV i XVI w., Kościół farny p.w. św. Stanisława Biskupa oraz zabytkowe wille i dworki z XIX i XX w. Liczba zabytków znajdujących się na obszarze Miasta jest jednak znacznie większa.

Popularyzacją rekreacji, organizacją zajęć, zawodów i imprez sportowo-rekreacyjnych zajmuje się w Łąncucie Miejski Ośrodek Sportu i Rekreacji. Ośrodek tworzy ponadto bazę dla rozwoju sportu i wypoczynku oraz prowadzi wypożyczalnię sprzętu sportowo-turystycznego.

Na infrastrukturę sportowo-rekreacyjną w Łąncucie składają się następujące obiekty:

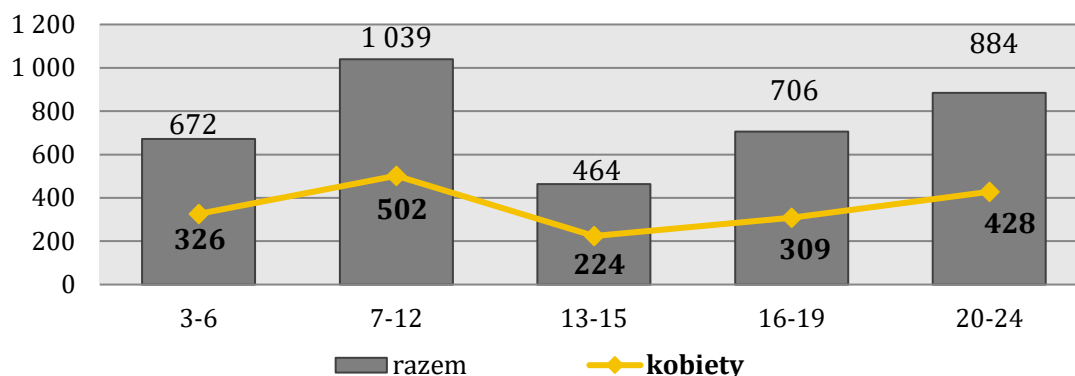
- hala sportowa,
- sala fitness,
- pływalnia kryta,
- basen otwarty,
- moje boisko ORLIK 2012,
- place zabaw,
- stadion,
- sztuczne lodowisko,
- kort tenisowy,
- boisko do gry w boule,
- boisko do Siatkówki Plażowej,
- boisko do Beach Soccera,
- boisko Sportowe ul. Partyzantów,
- siłownia Street Workout Park,
- skate-park.

W Łąncucie działa wiele stowarzyszeń i klubów sportowych, a dokładnie 8 stowarzyszeń kultury fizycznej, 4 stowarzyszenia kultury fizycznej nieprowadzące działalności gospodarczej, 11 uczniowskich klubów sportowych oraz 2 stowarzyszenia zwykłe.

EDUKACJA I WYCHOWANIE

W wieku potencjalnej nauki (3-24 lata) w 2019 roku było 3 765 mieszkańców Łańcuta. Rozpatrując kwestię ludności Miasta z podziałem na poszczególne edukacyjne grupy wiekowe możemy zauważyć, że najwięcej osób miało w przedmiotowym roku 7-12 lat (1 039 osób). Na drugim miejscu pod tym względem znalazły się osoby mające 20-24 lat (884 osoby), natomiast na trzecim mające 3-6 lat (672 osoby). Ludność Miasta według edukacyjnych grup wieku z podziałem na płeć w 2019 roku prezentuje poniższy wykres.

Wykres 3. Ludność miasta Łańcut według edukacyjnych grup wieku z podziałem na płeć w 2019 roku

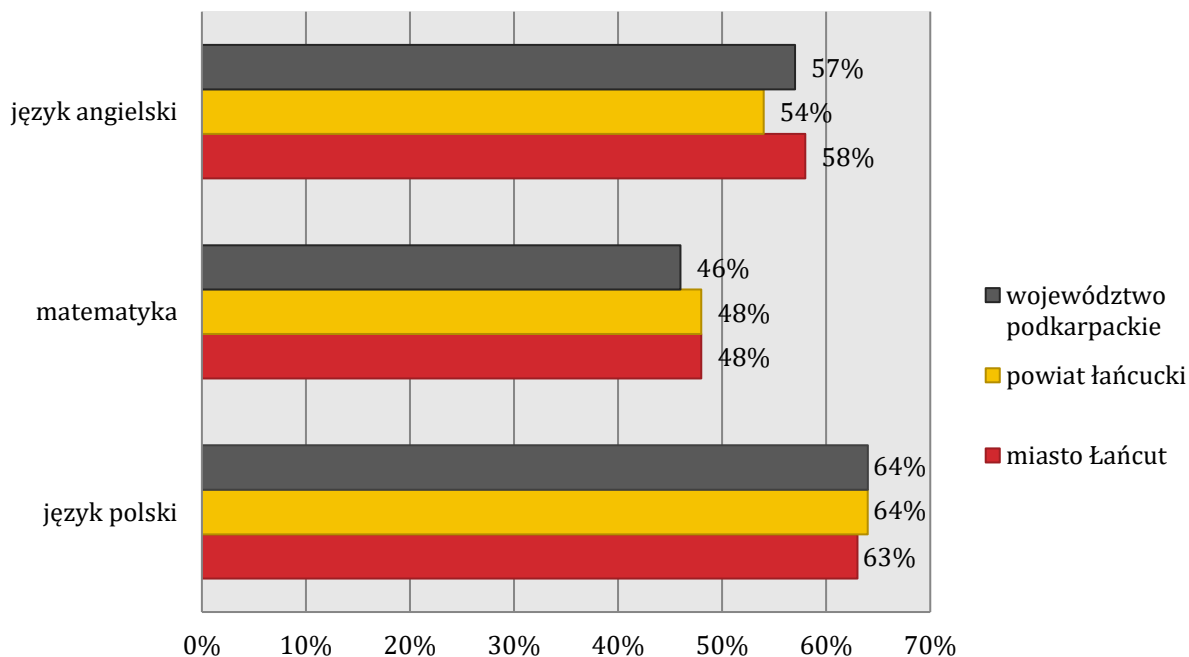


Źródło: <https://bdl.stat.gov.pl/>

Miasto Łańcut w roku szkolnym 2018/2019 był organem prowadzącym dla następujących placówek oświatowych: Przedszkole Miejskie Nr 1, Przedszkole Miejskie Nr 2, Przedszkole Miejskie Nr 3, Przedszkole Miejskie Nr 4, Przedszkole Miejskie Nr 5, Szkoła Podstawowa Nr 1 im. Kardynała Stefana Wyszyńskiego, Szkoła Podstawowa Nr 2 im. ks. Jana Twardowskiego, Szkoła Podstawowa Nr 3 im. 10 Pułku Strzelców Konnych, Szkoła Podstawowa Nr 4 im. św. Jana Pawła II. W omawianym roku szkolnym wychowaniem przedszkolnym objętych było 868 dzieci, do szkół podstawowych uczęszczało 1 546 uczniów, natomiast do III klas gimnazjum 182 uczniów. Kształceniem specjalnym w roku szkolnym 2018/2019 objętych zostało 44 uczniów ze szkół podstawowych, natomiast kształceniem indywidualnym 10 dzieci. W każdej ze szkół podstawowych funkcjonowały świetlice szkolne. Na terenie Łańcuta działalność prowadzi ponadto 9 przedszkoli niepublicznych, 5 szkół ponadpodstawowych oraz 1 szkoła muzyczna I i II stopnia. W zasobach infrastruktury społecznej Miasta znajdują się 2 żłobki dysponujących 30 miejscami. Na terenie Łańcuta prowadzone są 4 żłobki niepubliczne oraz 1 klub dziecięcy.

Na poniższym wykresie przedstawione zostały wyniki egzaminu ósmoklasisty uczniów z miasta Łańcut, w porównaniu do wyników uczniów z całego powiatu i województwa. Z zebranych danych wynika, że uczniowie z Łańcuta uzyskali podobne wyniki do uczniów z powiatu i województwa ze wszystkich przedmiotów, jednak w stosunku do uczniów z całego województwa, uczniowie z Łańcuta prezentowali się nieco lepiej z matematyki oraz języka angielskiego, natomiast nieco gorzej z języka polskiego. Różnice są jednak bardzo niewielkie i kształtują się na poziomie zaledwie 1-2 pp.

Wykres 4. Wyniki egzaminu ósmoklasisty w 2019 roku uczniów z terenu miasta Łańcut, powiatu łańcuckiego i województwa podkarpackiego



Źródło: <https://www.oke.krakow.pl/>

ZASOBY INSTYTUCJONALNE W ZAKRESIE PRZECIWDZIAŁANIA NARKOMANII

Do istotnych zasobów w zakresie przeciwdziałania narkomanii funkcjonujących na terenie miasta Łańcuta należą:

- Miejski Ośrodek Pomocy Społecznej,
- Miejska Komisja Rozwiązywania Problemów Alkoholowych,
- placówki oświatowe,
- placówki ochrony zdrowia,
- Miejski Zespół Interdyscyplinarny ds. Przeciwdziałania Przemocy,
- Poradnia Leczenia Uzależnień w Łańcucie,
- Komenda Powiatowa Policji w Łańcucie,
- Sąd Rejonowy,
- Miejski Ośrodek Sportu i Rekreacji,
- Miejski Dom Kultury,
- Miejska Biblioteka Publiczna,
- organizacje pozarządowe,
- Świetlica Środowiskowa Caritas w Łańcucie,
- Powiatowe Centrum Pomocy Rodzinie.

Są to podmioty prowadzące działalność na rzecz przeciwdziałania uzależnieniom, bądź tą działalność wspomagające. Działają również na zasadzie współpracy międzyinstytucjonalnej.

GMINNY PROGRAM PRZECIWDZIAŁANIA NARKOMANII NA TERENIE GMINY MIASTO ŁAŃCUT NA LATA 2021-2026

Do zasobów osobowych działających na rzecz przeciwdziałania uzależnieniom w mieście Łańcut można zaliczyć:

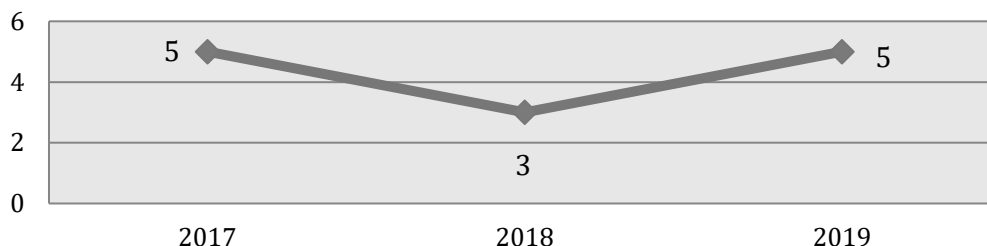
- pedagogów, psychologów zatrudnionych w placówkach oświatowych, wychowawczych,
- terapeutów uzależnień,
- członków Miejskiej Komisji Rozwiązywania Problemów Alkoholowych,
- pracowników Miejskiego Ośrodka Pomocy Społecznej,
- funkcjonariuszy Policji,
- pracowników służby zdrowia,
- sędziów, prokuratorów oraz kuratorów sądowych i społecznych.

SKALA PROBLEMU NARKOMANII NA TERENIE MIASTA ŁAŃCUT

Zgodnie z ustawą o przeciwdziałaniu narkomanii, narkomania definiowana jest jako stałe lub okresowe używanie w celach innych niż medyczne środków odurzających, substancji psychotropowych, środków zastępczych lub nowych substancji psychoaktywnych, w wyniku czego może powstać lub powstało uzależnienie od nich. Problem narkomanii ma charakter interdyscyplinarny. Znajduje się on w polu zainteresowania różnych służb, takich jak lecznictwo, oświata, pomoc społeczna, organy ścigania i wymiaru sprawiedliwości, media. Każda z nich styka się z tym zjawiskiem od innej strony.

Poniższy wykres przedstawia liczbę rodzin korzystających z pomocy społecznej z powodu narkomanii. W 2017 roku z omawianego powodu pomocy i wsparcia udzielono 5 rodzinom, w 2018 roku 3 rodzinom, z kolei w 2019 roku ponownie 5 rodzinom.

Wykres 5. Liczba rodzin korzystających z pomocy i wsparcia z powodu narkomanii w latach 2017-2019



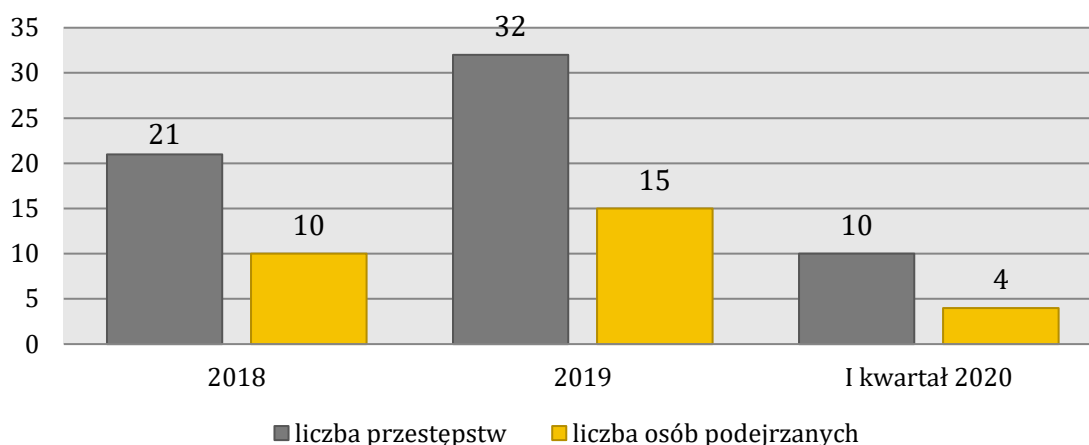
Źródło: Ocena Zasobów Pomocy Społecznej za 2017, 2018 i 2019

Pomoc w zakresie terapii uzależnień mieszkańcy miasta Łańcut uzyskują w Centrum Medycznym w Łańcucie, w ramach którego działa specjalistyczna poradnia leczenia uzależnień. W 2018 roku leczonych było 2 pacjentów uzależnionych od substancji psychoaktywnych innych niż alkohol. W 2019 roku nie leczono natomiast żadnej osoby uzależnionej.

Poniższy wykres prezentuje dane dotyczące liczby odnotowanych przestępstw na terenie miasta Łańcut związanych z zażywaniem narkotyków oraz liczby osób podejrzanych. W 2018 roku odnotowano 21 przestępstw oraz 10 osób podejrzanych, natomiast w 2019 roku 32 przestępstwa z 15 osobami podejrzanyymi. W stosunku do 2018 roku nastąpił zatem wzrost liczby przestępstw o 52%.

GMINNY PROGRAM PRZECIWDZIAŁANIA NARKOMANII NA TERENIE GMINY MIASTO ŁAŃCUT NA LATA 2021-2026

Wykres 6. Liczba odnotowanych przestępstw oraz osób podejrzanych związanych z zażywaniem narkotyków w mieście Łańcut w 2018, 2019 i I kwartale 2020 roku



Źródło: dane przesłane przez Komendę Powiatową w Łańcut

W 2020 roku firma Oficyna Profilaktyczna z Krakowa przeprowadzała na zlecenie miasta Łańcut badania diagnozujące problemy uzależnień (alkoholizm, narkomania, nikotynizm, uzależnienia behawioralne) oraz inne zagrożenia społeczne (cyberprzemoc, przemoc domowa, przemoc rówieśnicza, bezrobocie, ubóstwo i wykluczenie społeczne, bezpieczeństwo publiczne oraz problemy i potrzeby osób starszych). W badaniu diagnozującym problemy społeczne wzięło udział 591 uczniów ze szkół podstawowych z miasta Łańcut, 205 dorosłych mieszkańców Miasta, 25 osób pracujących w punktach sprzedaży i podawania napojów alkoholowych znajdujących się w Łańcut oraz 13 pracowników służb pomocowych. Poniżej przedstawione zostały wyniki badań dotyczące spożywania substancji psychoaktywnych takich jak narkotyki, dopalacze oraz leki w celu odurzenia się.

PROBLEM NARKOTYKOWY WŚRÓD UCZNIÓW Z MIASTA ŁAŃCUT

- Zebrany materiał badawczy wykazał, że substancje psychoaktywne (narkotyki, dopalacze lub leki w celu odurzenia się) zażywał tylko 1% uczniów z miasta Łańcut.
- Wszystkie te osoby stwierdziły, że sięgały po tego typu substancje regularnie/ codziennie, a w ciągu ostatnich 30 dni poprzedzających badanie zażywały je więcej niż 10 razy.
- Poniższa tabela przedstawia rodzaje zażywanych przez uczniów substancji. Jak wynika z udzielonych odpowiedzi, najpopularniejsze wśród uczniów są marihuana lub haszysz, grzyby halucynogenne, kokaina, amfetamina, ekstazy, LSD oraz metamfetamina – wskazały na nie wszystkie osoby, które kiedykolwiek sięgnęły po substancje psychoaktywne inne niż alkohol.

**GMINNY PROGRAM PRZECIWDZIAŁANIA NARKOMANII NA
TERENIE GMINY MIASTO ŁAŃCUT NA LATA 2021-2026**

Tabela 5. Rodzaje zażywanych przez uczniów substancji psychoaktywnych innych niż alkohol *Pytanie wielokrotnego wyboru, odpowiedzi nie sumują się do 100%

odpowieź	%	liczba odp.
marihuana lub haszysz	100%	3
grzyby halucynogenne	100%	3
kokaina	100%	3
amfetamina	100%	3
ekstazy	100%	3
LSD	100%	3
metamfetamina	100%	3
substancje wziewne	67%	2
sterydy anaboliczne	67%	2
mefedron	67%	2
dopalacze	67%	2
leki w celu odurzenia	67%	2
inne	33%	1

Źródło: *Diagnoza problemów społecznych na terenie Miasta Łańcut. Raport z badań zrealizowanych w 2020 roku*

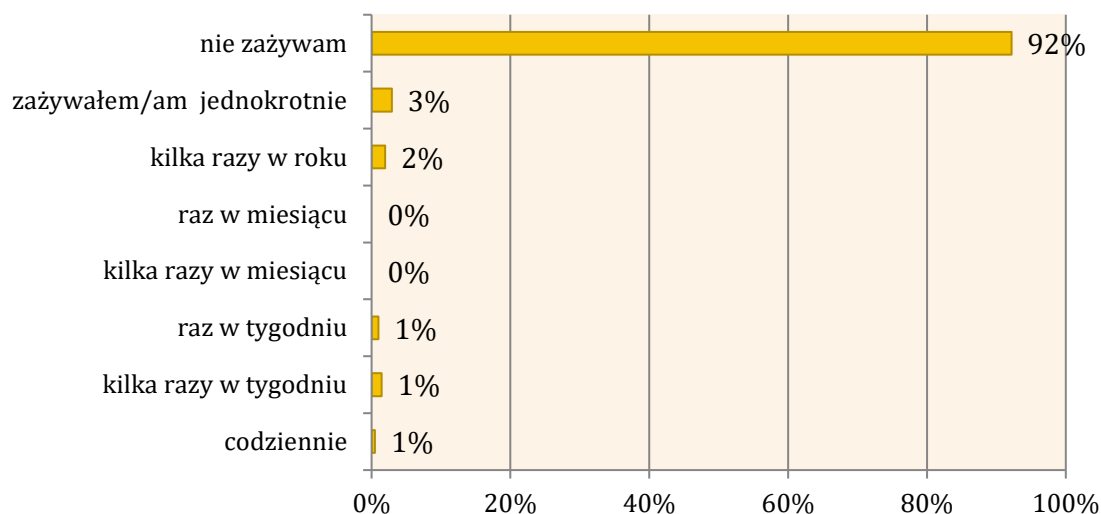
- Na pytanie o to, skąd uczniowie wzięli tę substancję, 100% odpowiedzi padło na dostanie ich od kolegi/koleżanki, dostanie od kogoś znanego ze słyszenia, ale nie osobiście, dostanie od obcej osoby, branie wspólnie w grupie przyjaciół, kupienie od obcej osoby oraz kupienie przez Internet.
- Badania wykazały również, że narkotyki i dopalacze byłyby łatwe do zdobycia dla stosunkowo małej części badanych – dopalacze za łatwe do pozyskania uważa 3%, a narkotyki 4% respondentów.
- Uczniowie zostali również poproszeni o ocenę stopnia szkodliwości narkotyków i dopalaczy dla zdrowia. Pozytywne jest to, że zdecydowana większość badanych ma świadomość w zakresie szkodliwości tego typu substancji. Nie zdaje sobie sprawy z ich szkodliwości 7% respondentów w przypadku dopalaczy oraz 6% jeśli chodzi o narkotyki.

PROBLEM NARKOTYKOWY WŚRÓD DOROSŁYCH MIESZKAŃCÓW MIASTA ŁAŃCUT

- Narkotyki zażywało 8% dorosłych mieszkańców Miasta Łańcut, w tym 3% jednokrotnie, 2% kilka razy w roku, 1% raz w tygodniu, również 1% kilka razy w tygodniu i kolejny 1% codziennie.

**GMINNY PROGRAM PRZECIWDZIAŁANIA NARKOMANII NA
TERENIE GMINY MIASTO ŁAŃCUT NA LATA 2021-2026**

Wykres 7. Częstotliwość zażywania przez dorosłych mieszkańców miasta Łańcut substancji psychoaktywnych (narkotyki, dopalacze, leki w celu odurzenia)



Źródło: *Diagnoza problemów społecznych na terenie Miasta Łańcut. Raport z badań zrealizowanych w 2020 roku*

- Pozytywne jest to, że wszyscy mieszkańcy zdają sobie sprawę ze szkodliwości dopalaczy dla zdrowia oraz prawie wszyscy ze szkodliwości narkotyków (99%).
- Na podstawie odpowiedzi respondentów możemy stwierdzić, że najpopularniejszą substancją spożywaną przez mieszkańców miasta Łańcut jest marihuana – sięgnęło po nią 14 osób (93%). Na drugim miejscu pod względem rozpowszechnienia znalazł się mefedron – 4 osoby (27%), z kolei na trzecim amfetamina, kokaina, ekstazy i dopalacze – na te substancje wskazało po 3 badanych (20%).

Tabela 6. Rodzaje zażywanych przez dorosłych mieszkańców miasta Łańcut substancji psychoaktywnych *Pytanie wielokrotnego wyboru, odpowiedzi nie sumują się do 100%

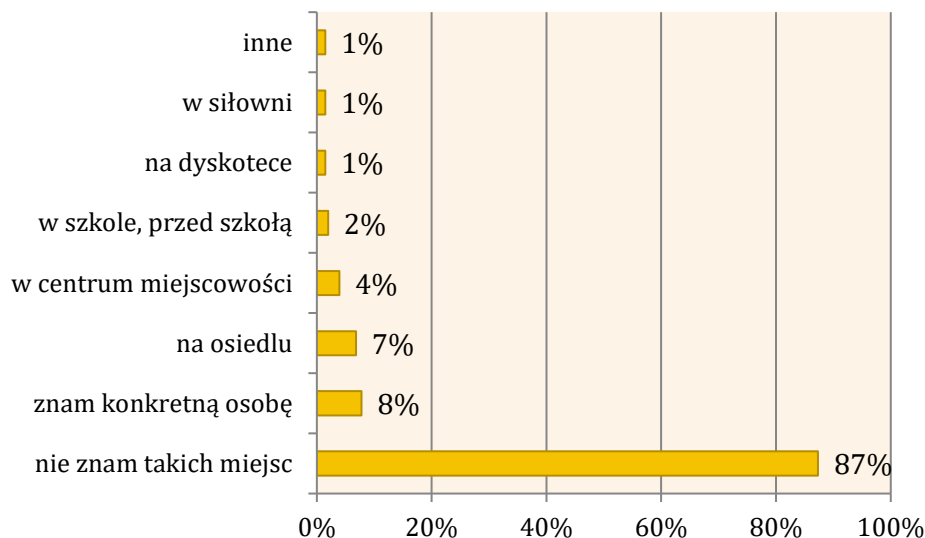
odpowiedź	%	liczba odp.
marihuana	93%	14
mefedron	27%	4
amfetamina	20%	3
kokaina	20%	3
ekstazy	20%	3
dopalacze	20%	3
grzyby halucynogenne	13%	2
leki w celu odurzenia się	13%	2
LSD	7%	1
środki nasenne	7%	1
inne	7%	1
sterydy anaboliczne	0%	0

Źródło: *Diagnoza problemów społecznych na terenie Miasta Łańcut. Raport z badań zrealizowanych w 2020 roku*

GMINNY PROGRAM PRZECIWDZIAŁANIA NARKOMANII NA TERENIE GMINY MIASTO ŁAŃCUT NA LATA 2021-2026

- Na znajomość miejsc w swojej miejscowości, gdzie można kupić narkotyki lub dopalacze wskazał stosunkowo niewielki odsetek badanych – 13%. Wśród najczęściej zaznaczanych odpowiedzi znalazła się znajomość konkretnej osoby (8%) oraz osiedle (7%). Znajomość miejsc, gdzie można kupić narkotyki lub dopalacze zadeklarowało najwięcej mieszkańców osiedla śródmieście (33%), a najmniej osiedla wschód (14%).

Wykres 8. Znajomość miejsc gdzie można kupić narkotyki lub dopalacze *Pytanie wielokrotnego wyboru, odpowiedzi nie sumują się do 100%



Źródło: *Diagnoza problemów społecznych na terenie Miasta Łańcut. Raport z badań zrealizowanych w 2020 roku*

Z diagnozy problemu narkotykowego na terenie miasta Łańcut wynika, iż głównymi problemami na terenie Miasta są:

- wzrost liczby odnotowanych przestępstw związanych z zażywaniem narkotyków;
- stosunkowo duży odsetek dorosłych mieszkańców zażywających substancje psychoaktywne inne niż alkohol.

ANALIZA SWOT

Jedną z najbardziej powszechnie stosowanych metod i technik służących budowaniu strategii jest analiza SWOT. Analiza SWOT polega na zbadaniu silnych i słabych podmiotów działających w sferze polityki społecznej, a następnie ich konfrontacji z szansami i zagrożeniami tkwiącymi w jej bliższym i dalszym otoczeniu. Pozwala oszacować możliwości i potencjał, jakim dysponuje dany podmiot.

Grupy czynników w metodzie SWOT są definiowane w następujący sposób:

**GMINNY PROGRAM PRZECIWDZIAŁANIA NARKOMANII NA
TERENIE GMINY MIASTO ŁAŃCUT NA LATA 2021-2026**

- **MOCNE STRONY** (wewnętrzne czynniki pozytywne) to przede wszystkim to, co wyróżnia na tle innych. Są to te dziedziny działalności, które tworzą potencjał i pozytywny wizerunek instytucji.
- **SŁABE STRONY** (wewnętrzne czynniki negatywne) to te aspekty funkcjonowania, które ograniczają sprawność i mogą blokować rozwój instytucji.
- **SZANSE** (zewnątrze czynniki pozytywne) to wszystkie wydarzenia i procesy w otoczeniu, które tworzą sprzyjające dla instytucji sytuacje. Są to takie kierunki działalności, które mogą przynieść w przyszłości pozytywne, rozwojowe społecznie efekty.
- **ZAGROŻENIA** (zewnątrze czynniki negatywne) to zbiór możliwych sytuacji i procesów, które mogą tworzyć niekorzystne dla instytucji warunki rozwoju w jego otoczeniu. Zagrożenia są postrzegane jako bariery, utrudnienia i możliwe niebezpieczeństwa dla zakładanych procesów.

MOCNE STRONY	SŁABE STRONY
<ul style="list-style-type: none"> – Zasoby w zakresie przeciwdziałania narkomanii (Poradnia Leczenia Uzależnień, Punkt Konsultacyjny, Świetlica Socjoterapeutyczna, Miejski Ośrodek Pomocy Społecznej). – Stosunkowo mały odsetek uczniów deklarujących sięgnięcie po substancje psychoaktywne inne niż alkohol. – Świadomość większości młodych mieszkańców Miasta w zakresie szkodliwości narkotyków i dopalaczy. – Mała dostępność do narkotyków i dopalaczy na terenie Miasta. 	<ul style="list-style-type: none"> – Wzrost liczby odnotowanych przestępstw związanych z zażywaniem narkotyków. – Stosunkowo duży odsetek dorosłych mieszkańców zażywających substancje psychoaktywne inne niż alkohol. – Brak grup samopomocowych dla osób uzależnionych od substancji psychoaktywnych innych niż alkohol.
SZANSE	ZAGROŻENIA
<ul style="list-style-type: none"> – Dostępność do terapii dla osób uzależnionych. – Działania w zakresie przeciwdziałania narkomanii we współpracy międzyinstytucjonalnej. – Dostęp mieszkańców do informacji na temat możliwych form pomocy w przypadku problemów uzależnień. 	<ul style="list-style-type: none"> – Negatywne wzorce zachowań społecznych. – Wzrost problemów opiekuńczo-wychowawczych w rodzinach. – Zwiększenie się liczby mieszkańców potrzebujących pomocy społecznej.

CELE, ZADANIA I REALIZATORZY PROGRAMU

Celem głównym Programu jest:

Ograniczenie liczby mieszkańców miasta Łańcut używających substancje psychoaktywne inne niż alkohol oraz szkód zdrowotnych i społecznych wynikających z ich używania.

Cel będzie realizowany w następujących obszarach:

- A. Profilaktyka i prewencja.
- B. Terapia i rehabilitacja.
- C. Monitoring.

Cele szczegółowe Programu postawione na podstawie zidentyfikowanych problemów:

A. Profilaktyka i prewencja.

- A 1. Ograniczanie używania substancji psychoaktywnych przez dzieci i młodzież.
- A 2. Ograniczanie używania substancji psychoaktywnych przez dorosłych mieszkańców miasta Łańcut.
- A 3. Zmniejszenie liczby popełnianych przestępstw związanych z używaniem substancji psychoaktywnych.
- A 4. Zwiększenie wiedzy na temat szkodliwości używania substancji psychoaktywnych, skutków społecznych i zdrowotnych oraz o możliwości uzyskania pomocy.

Lp.	Zadanie	Wskaźnik	Realizatorzy
1.	Rozwijanie oferty alternatywnych i atrakcyjnych form spędzania czasu wolnego dla dzieci i młodzieży oraz promowanie udziału w tych formach w społeczności lokalnej.	<ul style="list-style-type: none"> – Liczba dostępnych miejsc spędzania czasu wolnego dla dzieci i młodzieży. – Liczba działań podjętych w celu promowania udziału w alternatywnych formach spędzania czasu wolnego. 	Urząd Miasta Łańcuta, Miejski Ośrodek Sportu i Rekreacji, Miejski Dom Kultury, organizacje pozarządowe, placówki oświatowe, Świetlica Środowiskowa.
2.	Organizowanie i dofinansowanie warsztatów i programów profilaktycznych dotyczących używania substancji psychoaktywnych ze szczególnym uwzględnieniem programów rekomendowanych przez PARPA, ORE, KBdSPN, IPiN.	<ul style="list-style-type: none"> – Liczba zorganizowanych/ dofinansowanych programów/warsztatów profilaktycznych, – liczba uczestników. 	Urząd Miasta Łańcuta, placówki oświatowe, Świetlica Środowiskowa.
3.	Organizowanie oraz dofinansowanie warsztatów informacyjno-edukacyjnych dla rodziców w zakresie profilaktyki	<ul style="list-style-type: none"> – Liczba zorganizowanych/ dofinansowanych programów/warsztatów profilaktycznych, 	Urząd Miasta Łańcuta, Miejska Komisja Rozwiązywania Problemów Alkoholowych, placówki oświatowe,

**GMINNY PROGRAM PRZECIWDZIAŁANIA NARKOMANII NA
TERENIE GMINY MIASTO ŁAŃCUT NA LATA 2021-2026**

	używania substancji psychoaktywnych przez dzieci i młodzież.	– liczba uczestników.	Świetlica Środowiskowa, Miejski Ośrodek Pomocy Społecznej, Miejski Dom Kultury, organizacje pozarządowe.
4.	Uczestnictwo w regionalnych i ogólnopolskich kampaniach edukacyjnych obejmujących zagadnienia związane z profilaktyką i przeciwdziałaniem narkomanii.	– Liczba kampanii, w których brało udział w miasto Łańcut, – szacunkowa liczba odbiorców kampanii.	Urząd Miasta Łańcuta, Miejska Komisja Rozwiązywania Problemów Alkoholowych, placówki oświatowe, Miejski Ośrodek Pomocy Społecznej, Komenda Powiatowa Policji, placówki służby zdrowia, Świetlica Środowiskowa, Powiatowa Stacja Sanitarno-Epidemiologiczna.
5.	Podnoszenie kompetencji zawodowych osób zajmujących się profilaktyką i rozwiązywaniem problemów związanych z używaniem substancji psychoaktywnych.	– Liczba zorganizowanych/ dofinansowanych działań mających na celu podnoszenie kompetencji zawodowych, – liczba uczestników.	Urząd Miasta Łańcuta, Miejska Komisja Rozwiązywania Problemów Alkoholowych, placówki oświatowe, Miejski Ośrodek Pomocy Społecznej, Komenda Powiatowa Policji, placówki służby zdrowia, Świetlica Środowiskowa.
6.	Informowanie o możliwych formach pomocy w przypadku uzależnień.	– Szacunkowa liczba miejsc, gdzie zostały udostępnione informacje o dostępności usług pomocowych dla osób uzależnionych i ich rodzin, – liczba rozpowszechnionych informacji.	Miejska Komisja Rozwiązywania Problemów Alkoholowych, Komenda Powiatowa Policji, organizacje pozarządowe, Poradnia Leczenia Uzależnień w Łańcucie, media, Miejski Ośrodek Pomocy Społecznej, placówki służby zdrowia, placówki oświatowe.
7.	Organizowanie i współorganizowanie przedsięwzięć profilaktycznych, lokalnych imprez, konkursów profilaktycznych, promujących zdrowy styl życia.	– Liczba zorganizowanych przedsięwzięć profilaktycznych. – Szacunkowa liczba uczestników. – Liczba współorganizowanych przedsięwzięć profilaktycznych.	Miejska Komisja Rozwiązywania Problemów Alkoholowych, Komenda Powiatowa Policji, organizacje pozarządowe, Poradnia Leczenia Uzależnień w Łańcucie, media, Miejski Ośrodek Pomocy Społecznej, placówki służby zdrowia, placówki oświatowe.

**GMINNY PROGRAM PRZECIWDZIAŁANIA NARKOMANII NA
TERENIE GMINY MIASTO ŁAŃCUTA NA LATA 2021-2026**

B. Terapia i rehabilitacja.

B 1. Zwiększenie dostępności do usług terapeutycznych i rehabilitacyjnych dla osób dotkniętych uzależnieniem od substancji psychoaktywnych oraz ich rodzin.

B2. Zapewnienie rodzinom, w których występuje problem narkomanii pomocy psychospołecznej i prawnej.

Lp.	Zadanie	Wskaźnik	Realizatorzy
1.	Finansowanie programów wspomagających proces readaptacji społecznej dla osób uzależnionych oraz członków ich rodzin, a także realizacja działań zmierzających do aktywizacji zawodowej i społecznej osób uzależnionych.	<ul style="list-style-type: none"> – Liczba sfinansowanych programów. – Szacunkowa liczba osób, które brały udział w programach. – Czas trwania programów liczba godzin. – Liczba osób uzależnionych, które podjęły pracę. 	Urząd Miasta Łańcuta, Miejski Ośrodek Pomocy Społecznej, Powiatowy Urząd Pracy.
2.	Prowadzenie i dofinansowywanie działalności Punktu Konsultacyjnego Pomocy Rodzinie dla osób uzależnionych i członków rodzin, udzielanie osobom uzależnionym i ich rodzinom konsultacji oraz porad psychologicznych i prawnych.	<ul style="list-style-type: none"> – Liczba godzin otwarcia Punktu Konsultacyjnego Pomocy Rodzinie. – Liczba udzielonych porad. – Liczba osób, które zgłosiły się do punktu. 	Urząd Miasta Łańcuta, Miejski Ośrodek Pomocy Społecznej.
4.	Udzielanie wsparcia w utrzymaniu abstynencji poprzez prowadzenie/ inicjowanie powstawania grup samopomocowych dla osób uzależnionych od substancji psychoaktywnych innych niż alkohol.	<ul style="list-style-type: none"> – Liczba grup wsparcia dla osób uzależnionych. – Szacunkowa liczba osób objętych pomocą grup wsparcia. 	Miejska Komisja Rozwiązywania Problemów Alkoholowych, Punkt Konsultacyjny Pomocy Rodzinie, organizacje pozarządowe, Poradnia Leczenia Uzależnień.
5.	Dofinansowanie i organizowanie warsztatów oraz szkoleń zwiększających kompetencje osób pracujących w obszarze profilaktyki i terapii uzależnień.	<ul style="list-style-type: none"> – Kwota dofinansowania warsztatów i szkoleń. – Liczba uczestników warsztatów i szkoleń. – Liczba zorganizowanych oraz dofinansowanych szkoleń i warsztatów. 	Urząd Miasta Łańcuta, Miejska Komisja Rozwiązywania Problemów Alkoholowych, Miejski Ośrodek Pomocy Społecznej, Poradnia Leczenia Uzależnień w Łańcucie, organizacje pozarządowe.
6.	Wspieranie działań placówek leczenia odwykowego poprzez finansowanie programów terapeutycznych dla osób uzależnionych	<ul style="list-style-type: none"> – Liczba sfinansowanych programów. – Liczba uczestników programów terapeutycznych. 	Urząd Miasta Łańcuta, Miejska Komisja Rozwiązywania Problemów Alkoholowych,

**GMINNY PROGRAM PRZECIWDZIAŁANIA NARKOMANII NA
TERENIE GMINY MIASTO ŁAŃCUT NA LATA 2021-2026**

	i współzależnionych uzupełniających ofertę świadczeń zdrowotnych NFZ.	<ul style="list-style-type: none"> – Liczba placówek którym udzielono wsparcia. – Rodzaje programów jakie zostały sfinansowane. 	Poradnia Leczenia Uzależnień w Łańcucie.
--	---	---	--

C. Monitoring.

C 1. Okresowa ocena stanu zagrożenia problemem narkotykowym na terenie miasta Łańcuta.

Lp.	Zadanie	Wskaźnik	Realizatorzy
1.	Diagnozowanie i stałe monitorowanie problemów uzależnień od substancji psychoaktywnych na terenie Miasta.	<ul style="list-style-type: none"> – Liczba osób objętych badaniem ilościowym i/lub jakościowym w ramach diagnozy społecznej. – Liczba osób leczących się w Poradni. – Liczba osób zgłaszanych do MKRPA. 	Miejska Komisja Rozwiązywania Problemów Alkoholowych, placówki oświatowe, Poradnia Leczenia Uzależnień w Łańcucie, Świetlica Środowiskowa.
2.	Badanie efektywności lokalnych działań podejmowanych w ramach Gminnego Programu.	– Liczba zrealizowanych ewaluacji działań profilaktycznych podejmowanych działań w ramach Gminnego Programu.	Miejska Komisja Rozwiązywania Problemów Alkoholowych, podmioty zewnętrzne, organizacje pozarządowe.
3.	Współpraca międzyinstytucjonalna w zakresie profilaktyki i przeciwdziałania narkomanii oraz monitorowania problemów uzależnień wśród mieszkańców Miasta.	<ul style="list-style-type: none"> – Liczba instytucji współpracujących ze sobą w ramach profilaktyki i przeciwdziałania alkoholizmowi. – Liczba działań podjętych we współpracy międzyinstytucjonalnej. 	Miejska Komisja Rozwiązywania Problemów Alkoholowych, Miejski Ośrodek Pomocy Społecznej, Komenda Powiatowa Policji, placówki oświatowe, Punkt Konsultacyjny, Poradnia Leczenia Uzależnień, Powiatowa Stacja Sanitarno-Epidemiologiczna, Świetlica Środowiskowa.

ADRESACI PROGRAMU

Adresatami Gminnego Programu Przeciwdziałania Narkomanii są wszyscy mieszkańcy miasta Łańcut, w szczególności dzieci i młodzież zagrożona uzależnieniem od substancji psychoaktywnych, osoby uzależnione i rodziny osób uzależnionych oraz przedstawiciele służb, instytucji, organizacji pozarządowych działających na rzecz rozwiązywania problemów uzależnień.

HARMONOGRAM REALIZACJI GMINNEGO PROGRAMU PRZECIWDZIAŁANIA NARKOMANII

Na podstawie określonych celów Programu w poprzednim rozdziale, w poniższej tabeli znajdują się wytyczone ramy czasowe realizacji zadań, które mają pomóc osiągnąć wyznaczone cele.

zadanie	rok	2021	2022	2023	2024	2025	2026
Rozwijanie oferty alternatywnych i atrakcyjnych form spędzania czasu wolnego dla dzieci i młodzieży oraz promowanie udziału w tych formach w społeczności lokalnej.		X	X	X	X	X	X
Organizowanie oraz dofinansowanie warsztatów i programów profilaktycznych dotyczących używania substancji psychoaktywnych ze szczególnym uwzględnieniem programów rekomendowanych przez PARPA, ORE, KBdSPN, IPiN.		X		X		X	
Organizowanie oraz dofinansowanie warsztatów informacyjno-edukacyjnych dla rodziców w zakresie profilaktyki używania substancji psychoaktywnych przez dzieci i młodzież.		X		X			
Uczestnictwo w regionalnych i ogólnopolskich kampaniach edukacyjnych obejmujących zagadnienia związane z profilaktyką i przeciwdziałaniem narkomanii.		X	X	X	X	X	X
Podnoszenie kompetencji zawodowych osób zajmujących się profilaktyką i rozwiązywaniem problemów związanych z używaniem substancji psychoaktywnych.		X	X	X	X	X	X
Informowanie o możliwych formach pomocy w przypadku uzależnień.		X	X	X	X	X	X
Organizowanie i współorganizowanie przedsięwzięć profilaktycznych, lokalnych imprez, konkursów profilaktycznych, promujących zdrowy styl życia.		X	X	X	X	X	X
Finansowanie programów wspomagających proces readaptacji społecznej dla osób uzależnionych oraz członków ich rodzin, a także realizacja działań zmierzających do		X	X	X	X	X	X

**GMINNY PROGRAM PRZECIWDZIAŁANIA NARKOMANII NA
TERENIE GMINY MIASTO ŁAŃCUT NA LATA 2021-2026**

aktywizacji zawodowej i społecznej osób uzależnionych.						
Prowadzenie i dofinansowanie działalności Punktu Konsultacyjnego Pomocy Rodzinie dla osób uzależnionych i członków rodzin, udzielanie osobom uzależnionym i ich rodzinom konsultacji oraz porad psychologicznych i prawnych.	X	X	X	X	X	X
Udzielanie wsparcia w utrzymaniu abstynencji poprzez prowadzenie/inicjowanie powstawania grup samopomocowych dla osób uzależnionych od substancji psychoaktywnych innych niż alkohol.			X	X	X	X
Dofinansowanie i organizowanie warsztatów oraz szkoleń zwiększających kompetencje osób pracujących w obszarze profilaktyki i terapii uzależnień.	X	X	X	X	X	X
Wspieranie działań placówek leczenia odwykowego poprzez finansowanie programów terapeutycznych dla osób uzależnionych i współuzależnionych uzupełniających ofertę świadczeń zdrowotnych NFZ.	X	X	X	X	X	X
Diagnozowanie i stałe monitorowanie problemów uzależnień na terenie Miasta.		X		X		X
Badanie efektywności lokalnych działań podejmowanych w ramach Gminnego Programu.	X	X	X	X	X	X
Współpraca międzyinstytucjonalna w zakresie profilaktyki i przeciwdziałania narkomanii oraz monitorowania problemów uzależnień od substancji psychoaktywnych wśród mieszkańców Miasta.	X	X	X	X	X	X

MONITORING I EWALUACJA PROGRAMU

Ewaluacja - Jej celem jest oszacowanie stopnia osiągnięcia zakładanych celów i rezultatów. Wyniki ewaluacji okresowej służą również ewentualnym modyfikacjom dokumentów programowych, a dostarczone za jej sprawą informacje powinny być wykorzystane przy przygotowaniu programu w następnym okresie programowania.

Cele badawcze ewaluacji Gminnego Programu Przeciwdziałania Narkomanii powinny opierać się na:

1. ocenie procesu realizacji działań i osiągniętych efektów Programu,
2. ocenie wdrażania i zarządzania Programem, w tym współpracy interdyscyplinarnej,
3. opracowanie rekomendacji do stworzenia kontynuacji Programu.

W ramach ewaluacji można przyjąć zasadę triangulację technik badawczych poprzez zróżnicowane metody pomiaru, tj.:

- analizę dokumentów,
- badanie ankietowe adresatów Programu,

GMINNY PROGRAM PRZECIWDZIAŁANIA NARKOMANII NA TERENIE GMINY MIASTO ŁAŃCUT NA LATA 2021-2026

– badanie poprzez zogniskowany wywiad grupowy realizatorów Programu.

Przyjęte kryteria ewaluacji Programu to:

- a) Kryterium skuteczności (plan a wykonanie) – rozumiane jako stopień realizacji zaplanowanych celów i efektów Programu. Ocena pod kątem kryterium skuteczności skupi się głównie na ocenie wdrożenia działań w stosunku do założonego planu i osiągnięcia wskaźników rezultatów.
- b) Kryterium efektywności – ocena sprawności wdrażania i prawidłowości zarządzania Programem, w tym pod kątem zgodności z harmonogramem, ewentualnych trudności w jego realizacji, przepływu informacji między realizatorami.
- c) Kryterium użyteczności – ocena dopasowania założeń Programu do potrzeb jego odbiorców i realizatorów.
- d) Kryterium trafności – rozumiane jako stopień, w jakim zaplanowane cele odpowiadają zidentyfikowanym problemom.

Na podstawie analizy realizowanego Programu sporządzane będą sprawozdania z wykonania w danym roku Programu oraz efektów jego realizacji, które będą przedstawiane Radzie Miasta w Łąncucie do dnia 31 marca roku następującego po roku, którego dotyczy sprawozdanie. Koordynatorem niniejszego Programu będzie Wydział Edukacji, Kultury i Zdrowia Urzędu Miasta Łąncuta.

ŹRÓDŁA FINANSOWANIA

Źródłem finansowania działań podejmowanych w związku z realizacją zadań Gminnego Programu Przeciwdziałania Narkomanii są środki finansowe z budżetu Miasta Łąncut, w szczególności pochodzące z opłat za wydanie zezwoleń na sprzedaż i podawanie napojów alkoholowych.

PRZEWODNICZĄCY RADY: Mirosław Rzeszótko