

RADA MIASTA ŁAŃCUTA

ul. Plac Sobieskiego 18
37-100 ŁAŃCUT

OA.0007.1.48.2020

UCHWAŁA Nr XXXIII/210/2020

RADY MIASTA ŁAŃCUTA

z dnia 18 grudnia 2020 r.

**w sprawie uchwalenia Gminnego Programu Profilaktyki i Rozwiązywania
Problemów Alkoholowych na 2021rok**

Na podstawie art. 18 ust. 2 pkt 15 ustawy z dnia 8 marca 1990 r. o samorządzie gminnym (Dz.U.2020.713 z późn. zm.) w związku z art. 4¹ ust. 1, 2 i 5 ustawy z dnia 26 października 1982 r. o wychowaniu w trzeźwości i przeciwdziałaniu alkoholizmowi (Dz.U.2019.2277 z późn. zm.) Rada Miasta Łańcuta, uchwała co następuje:

§ 1. Uchwała się Gminny Program Profilaktyki i Rozwiązywania Problemów Alkoholowych na 2021 rok dla Miasta Łańcuta, w brzmieniu jak w załączniku do niniejszej uchwały.

§ 2. Wykonanie uchwały powierza się Burmistrzowi Miasta Łańcuta.

§ 3. Uchwała wchodzi w życie z dniem 1stycznia 2021 roku.

PRZEWODNICZĄCY RADY: Mirosław Rzeszółko

Załącznik
do Uchwały Nr XXXIII/210/2020
Rady Miasta Łańcuta
z dnia 18 grudnia 2020 r.

GMINNY PROGRAM
PROFILAKTYKI
I ROZWIĄZYWANIA
PROBLEMÓW ALKOHOLOWYCH
NA TERENIE GMINY MIASTO
ŁAŃCUT NA ROK 2021



GMINNY PROGRAM PROFILAKTYKI I ROZWIĄZYWANIA
PROBLEMÓW ALKOHOLOWYCH NA TERENIE
GMINY MIASTO ŁAŃCUT NA ROK 2021

SPIS TREŚCI

WPROWADZENIE.....	3
UZASADNIENIE WPROWADZENIA PROGRAMU.....	3
PODSTAWY PRAWNE OPRACOWANIA PROGRAMU.....	4
CHARAKTERYSTYKA MIASTA ŁAŃCUTA	5
POŁOŻENIE	5
SYTUACJA DEMOGRAFICZNA	5
RYNEK PRACY.....	7
INFRASTRUKTURA SPORTOWA, REKREACYJNA I KULTURALNA.....	8
EDUKACJA I WYCHOWANIE	9
ZASOBY INSTYTUCJONALNE W ZAKRESIE ROZWIĄZYWANIA PROBLEMÓW SPOŁECZNYCH	11
DZIAŁALNOŚĆ MIEJSKIEJ KOMISJI ROZWIĄZYWANIA PROBLEMÓW ALKOHOLOWYCH W MIEŚCIE ŁAŃCUCIE	12
RYNEK ALKOHOLOWY W MIEŚCIE ŁAŃCUCIE	14
PROBLEM ALKOHOLOWY NA TERENIE MIASTA ŁAŃCUTA.....	16
ANALIZA SWOT.....	20
CELE, ZADANIA I REALIZATORZY PROGRAMU	21
ADRESACI PROGRAMU.....	29
HARMONOGRAM REALIZACJI GMINNEGO PROGRAMU PROFIAKTYKI I ROZWIĄZYWANIA PROBLEMÓW ALKOHOLOWYCH NA ROK 2021	29
MONITORING I EWALUACJA PROGRAMU	32
ZASADY WYNAGRAZDZANIA CZŁONKÓW MIEJSKIEJ KOMISJI ROZWIĄZYWANIA PROBLEMÓW ALKOHOLOWYCH	33
ŹRÓDŁA FINANSOWANIA I SPOSÓB REALIZACJI ZADAŃ	33

W P R O W A D Z E N I E

U Z A S A D N I E N I E W P R O W A D Z E N I A P R O G R A M U

Gminny Program Profilaktyki i Rozwiązywania Problemów Alkoholowych jest dokumentem wyznaczającym cele oraz sposoby rozwiązywania problemów alkoholowych i związanych z tą sferą życia problemów rodzinnych i społecznych na terenie Miasta Łańcuta. Niniejszy dokument stanowi kontynuację działań prowadzonych w latach ubiegłych oraz stanowi integralną część Gminnej Strategii Rozwiązywania Problemów Społecznych Gminy Miasto Łańcut na lata 2021-2026.

Zgodnie z art. 4 ustawy z dnia 26 października 1982 r. o wychowaniu w trzeźwości i przeciwdziałaniu alkoholizmowi (Dz.U. z 2019 r. poz. 2277 z późn. zm.) do zadań własnych gminy należy prowadzenie działań związanych z profilaktyką i rozwiązywaniem problemów alkoholowych. Zadania te w szczególności obejmują:

- 1) zwiększenie dostępności pomocy terapeutycznej i rehabilitacyjnej dla osób uzależnionych od alkoholu;
- 2) udzielanie rodzinom, w których występują problemy alkoholowe, pomocy psychospołecznej i prawnej, w szczególności ochrony przed przemocą w rodzinie;
- 3) prowadzenie profilaktycznej działalności informacyjnej i edukacyjnej w zakresie rozwiązywania problemów alkoholowych i przeciwdziałania narkomanii, w szczególności dla dzieci i młodzieży, w tym prowadzenie pozalekcyjnych zajęć sportowych, a także działań na rzecz dożywiania dzieci uczestniczących w pozalekcyjnych programach opiekuńczo-wychowawczych i socjoterapeutycznych;
- 4) podejmowanie interwencji w związku z naruszeniem przepisów określonych w art. 13 i 15 ustawy oraz występowanie przed sądem w charakterze oskarżyciela publicznego;
- 5) wspieranie zatrudnienia socjalnego poprzez organizowanie i finansowanie centrów integracji społecznej.

Według art. 4 ust. 2 cytowanej ustawy, realizacja ww. zadań prowadzona jest w formie Gminnego Programu Profilaktyki i Rozwiązywania Problemów Alkoholowych, uchwalonego corocznie przez Radę Miasta.

Program jest kontynuacją zadań realizowanych w mieście Łańcutie w latach poprzednich. Określa on lokalne propozycje działań w zakresie zadań własnych, obejmujących profilaktykę oraz minimalizację szkód społecznych, wynikających z nadużywania alkoholu oraz związanych ze zjawiskiem przemocy. Program jest adresowany do całej społeczności mieszkańców miasta Łańcuta, ze szczególnym uwzględnieniem osób uzależnionych od alkoholu, osób współuzależnionych, do osób z grup ryzyka, do dzieci i młodzieży, a także osób zajmujących się problemami alkoholowymi zawodowo. Głównym zadaniem programu jest stworzenie warunków służących zmniejszeniu szkód społecznych i ekonomicznych związanych z używaniem i nadużywaniem alkoholu, a także zapobieganiu marginalizacji i wykluczeniu społecznemu uzależnionych i współuzależnionych mieszkańców miasta Łańcuta.

Gminny program na rok 2021 został opracowany zgodnie z w/w obligatoryjnymi zadaniami oraz potrzebami występującymi na terenie Miasta.

PODSTAWY PRAWNE OPRACOWANIA PROGRAMU

Kierunki działań zawarte w programie są zgodne z Narodowym Programem Profilaktyki i Rozwiązywania Problemów Alkoholowych na lata 2016-2020, Wojewódzkim Programem Profilaktyki i Rozwiązywania Problemów Alkoholowych na lata 2014-2020 oraz z Narodowym Programem Zdrowia na lata 2016-2020. Do wiążących aktów prawnych należą:

- ustawa z dnia 26 października 1982 r. o wychowaniu w trzeźwości i przeciwdziałaniu alkoholizmowi (tj. Dz. U. z 2019 r. poz. 2277 z późn.zm.), określająca priorytety zadań realizowanych poprzez program, traktująca je jako zadania własne gminy,
- ustawa z dnia 29 lipca 2005 r. o przeciwdziałaniu przemocy w rodzinie (tj. Dz. U. z 2020 r. poz. 218 z późn. zm.),
- ustawa z dnia 12 marca 2004 r. o pomocy społecznej (Dz. U. z 2019 r. poz. 1507 z późn. zm.),
- ustawa z dnia 8 marca 1990 r. o samorządzie gminnym (Dz.U. z 2020 r. poz. 713),
- ustawa z dnia 11 września 2015 r. o zdrowiu publicznym (Dz.U. z 2019 r. poz. 2365 z późn. zm.),
- ustawa z dnia 15 kwietnia 2011 roku o działalności leczniczej (Dz.U. z 2020 r. poz. 295 z późn. zm.).

Ustawa o wychowaniu w trzeźwości i przeciwdziałaniu alkoholizmowi umożliwia realizację działań profilaktycznych i zaradczych na szczeblu gminnym. Ustawodawca wskazał zarówno zadania, jakie mają być realizowane, formę prawną w postaci gminnego programu profilaktyki i rozwiązywania problemów alkoholowych, zwanego dalej programem, jak i środki finansowe na realizację tych zadań.

Źródłem finansowania programu są środki budżetu Miasta pochodzące z opłat za korzystanie z zezwoleń na sprzedaż i podawanie napojów alkoholowych.

CHARAKTERYSTYKA MIASTA ŁAŃCUTA

POŁOŻENIE

Miasto Łańcut położone jest w południowo-wschodniej Polsce, w centralnej części województwa podkarpackiego, na granicy Podgórze Rzeszowskiego i Pradoliny Podkarpackiej. Jest siedzibą władz powiatu oraz gminy Łańcut. Miasto Łańcut zlokalizowane jest 16 km na wschód od stolicy województwa - Rzeszowa. Przez teren Miasta przebiega autostrada A4 łącząca zachód Europy z Ukrainą. Od północy i zachodu Łańcut graniczy z gminą Czarna, od północno-wschodu z gminą Białobrzegi, z kolei od południa i wschodu z gminą wiejską Łańcut. Powierzchnia Miasta obejmuje 19,4 km².

Rysunek 1. Położenie miasta Łańcuta na mapie powiatu łańcuckiego

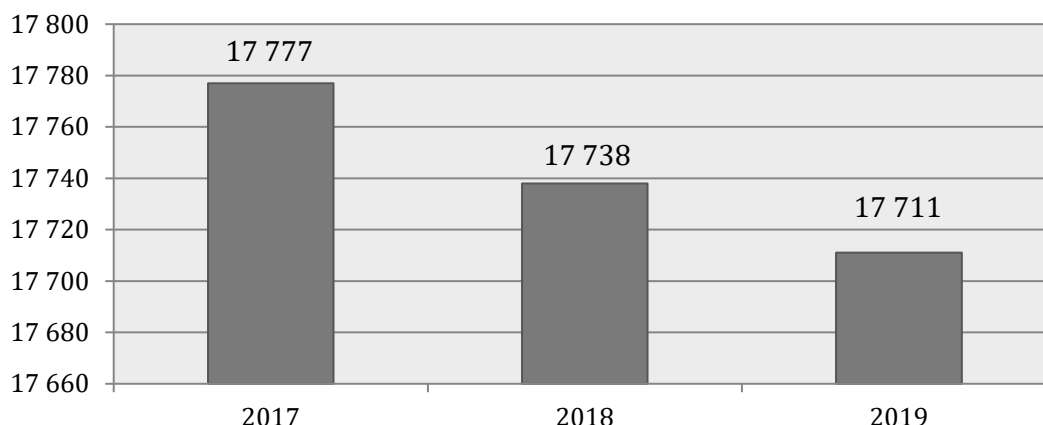


Źródło: https://pl.wikipedia.org/wiki/Powiat_%C5%82a%C5%84cucki

SYTUACJA DEMOGRAFICZNA

Łańcut zamieszkuje 17 711 osób (stan na 31.12.2019 roku). Na przestrzeni ostatnich lat liczba mieszkańców nieznacznie zmalała – w stosunku do 2017 roku nastąpił spadek o 0,4%. Gęstość zaludnienia w Mieście kształtuje się na poziomie 912 osób/km². W ostatnich latach spadła także gęstość zaludnienia – w 2017 roku wynosiła 915 osób/km². Miasto Łańcut zamieszkuje więcej kobiet niż mężczyzn, a współczynnik feminizacji wynosi 109, co oznacza, że na każdych 100 mężczyzn przypada 109 kobiet.

Wykres 1. Liczba mieszkańców miasta Łańcuta w latach 2017-2019



Źródło: <https://bdl.stat.gov.pl/>

Przyrost naturalny, czyli różnica między liczbą urodzeń żywych, a liczbą zgonów jest w mieście Łańcutie ujemny i wynosi -11 (stan na koniec 2019 roku), co odpowiada przyrostowi naturalnemu -0,62 na 1000 mieszkańców. Na przestrzeni ostatnich trzech lat ujemny przyrost naturalny odnotowany został jednokrotnie, w 2019 roku.

Tabela 1. Przyrost naturalny w mieście Łańcutie na przestrzeni lat 2017-2019

wyszczególnienie	2017	2018	2019
urodzenia żywe	195	184	171
zgony	161	180	182
przyrost naturalny	34	4	-11

Źródło: <https://bdl.stat.gov.pl/>

Struktura ludności w mieście Łańcutie według ekonomicznych grup wieku (stan na koniec 2019 roku) przedstawia się następująco:

- 17,5% jest w wieku przedprodukcyjnym - do 19 roku życia;
- 58,4% mieszkańców Miasta jest w wieku produkcyjnym – dla kobiet jest to między 20-59 rokiem życia, a dla mężczyzn między 20-64;
- 24,1% mieszkańców jest w wieku poprodukcyjnym (kobiety – 60 lat i więcej, mężczyźni - 65 lat i więcej).

Poniższa tabela przedstawia ekonomiczne grupy wieku w mieście Łańcutie. Na przestrzeni lat 2017-2019 dostrzegalny jest stopniowy wzrost udziału osób w wieku poprodukcyjnym w ogólnej liczbie ludności. Odsetek osób w wieku przedprodukcyjnym utrzymuje się na względnie stałym poziomie, natomiast udział osób w wieku produkcyjnym spada.

Tabela 2. Udział ludności według ekonomicznych grup wieku w ogólnej liczbie ludności w latach 2017-2019 (w procentach)

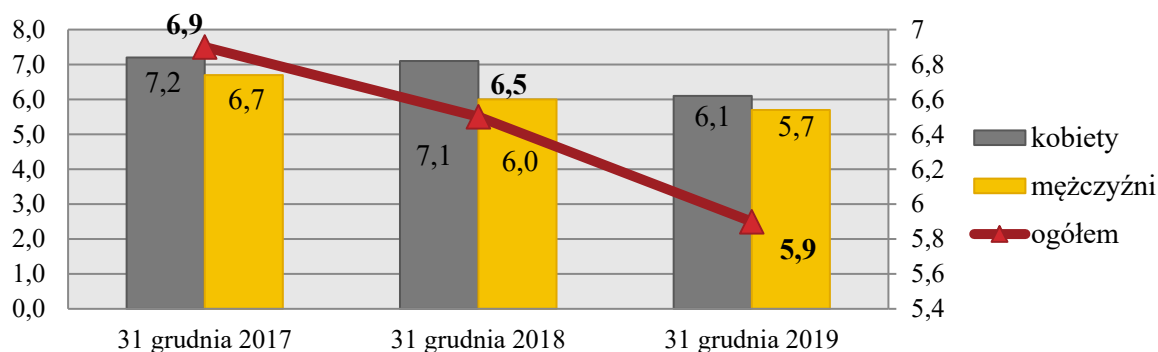
wyszczególnienie	2017	2018	2019
wiek przedprodukcyjny	17,4	17,5	17,5
wiek produkcyjny	59,9	59,1	58,4
wiek poprodukcyjny	22,7	23,5	24,1

Źródło: <https://bdl.stat.gov.pl/>

RYNEK PRACY

Na przestrzeni lat 2017-2019 obserwowany jest znaczny spadek udziału bezrobotnych mieszkańców miasta Łańcuta zarejestrowanych w PUP w ogólnej liczbie ludności w wieku produkcyjnym. Pod koniec 2017 roku udział kształtował się na poziomie 6,9%, pod koniec 2019 roku spadł natomiast do 5,9%. W tym okresie liczba bezrobotnych kobiet była nieco większa niż liczba bezrobotnych mężczyzn.

Wykres 2. Udział bezrobotnych mieszkańców miasta Łańcuta zarejestrowanych w Powiatowym Urzędzie Pracy w ogólnej liczbie ludności w wieku produkcyjnym z podziałem na płeć na przestrzeni lat 2017–2019 (w procentach)



Źródło: <https://bdl.stat.gov.pl/>

Rozpatrując kwestię liczby bezrobotnych mieszkańców Łańcuta zarejestrowanych w PUP z podziałem na poszczególne grupy wiekowe możemy zauważyć, że w porównaniu do 2017 roku udział osób bezrobotnych do 30 roku oraz do 25 roku życia spadł zaledwie o 1 pp., natomiast udział osób powyżej 50 roku życia tylko o 2 pp. Jednocześnie pod koniec 2019 roku osoby będące powyżej 50 roku życia oraz osoby do 30 roku życia miały większy udział w ogólnej liczbie osób zarejestrowanych w PUP osób bezrobotnych, niż osoby będące do 25 roku życia.

Tabela 3. Liczba zarejestrowanych bezrobotnych mieszkańców miasta Łańcuta z podziałem na poszczególne grupy wiekowe w latach 2017-2019

wyszczególnienie	31 grudnia 2017		31 grudnia 2018		31 grudnia 2019	
	liczba osób	%	liczba osób	%	liczba osób	%
ogółem	737	100	679	100	612	100
do 30 roku życia	194	26	165	24	151	25
do 25 roku życia	85	12	81	12	69	11
powyżej 50 roku życia	203	28	169	25	161	26

Źródło: <https://bdl.stat.gov.pl/>

Ze zjawiskiem długotrwałego bezrobocia mamy do czynienia w przypadku osoby zarejestrowanej w urzędzie pracy jako bezrobotnej przez okres powyżej 12 miesięcy. Jest to zjawisko niekorzystne, ponieważ świadczy albo o braku chęci podjęcia pracy albo o braku możliwości podjęcia zatrudnienia. Udział mieszkańców Łańcuta długotrwanie bezrobotnych w stosunku do 2017 roku uległ zmniejszeniu o 6 pp. Na szczególną uwagę zasługuje jednak fakt,

że osoby długotrwale bezrobotne, pomimo spadku, stanowią znaczny odsetek spośród wszystkich osób bezrobotnych.

Tabela 4. Liczba zarejestrowanych w PUP mieszkańców miasta Łańcuta długotrwale bezrobotnych w latach 2017-2019

wyszczególnienie	31 grudnia 2017		31 grudnia 2018		31 grudnia 2019	
	liczba osób	%	liczba osób	%	liczba osób	%
ogółem	737	100	679	100	612	100
długotrwale bezrobotni	441	60	364	54	331	54

Źródło: <https://bdl.stat.gov.pl/>

INFRASTRUKTURA SPORTOWA, REKREACYJNA I KULTURALNA

Działalność kulturalną na terenie miasta Łańcuta prowadzi między innymi Miejski Dom Kultury. MDK jest palcówką, która dba o upowszechnianie kultury i ożywianie lokalnych i regionalnych tradycji kulturowych w Mieście. Dodatkowo punkt informacji turystycznej oraz lokalna telewizja internetowa wnoszą niemały wkład w promocję Łańcuta. Podejmuje szerokie inicjatywy o różnym charakterze, obfitujące w różnorodne formy skierowane do szerokiego grona odbiorców. W 2019 roku MDK zorganizował i współorganizował blisko 130 wydarzeń kulturalnych, w których uczestniczyło około 45 tysięcy osób. W MDK odbyło się ponad 30 wydarzeń zewnętrznych, szczególnie skierowanych do dzieci i młodzieży.

Działalność Miejskiego Domu Kultury to również promowanie i wspieranie wszelkich akcji charytatywnych. W strukturach MDK w 2019 roku prężnie pracowały cztery zespoły taneczne, zespół muzyczny, kapela ludowa, kapela biesiadna, koło miłośników fotografii Fotoklub, Koło Liryczne Wena, Dziecięce Kółko Plastyczne, funkcjonowała Galeria, kino "Gabinet", Kino za Rogiem, Podkarpacka Agencja Turystyczna oraz telewizja "TV Łańcut".

Promocją i upowszechnianiem czytelnictwa, popularyzacją literatury, udzielaniem informacji oraz profesjonalną pomocą użytkownikom w poszukiwaniu wiadomości zajmuje się Miejska Biblioteka Publiczna w Łańcucie. W ramach działalności Biblioteki mieszkańcy mogą uczestniczyć w: spotkaniach autorskich, promocjach książek, wieczorach poetyckich, wernisazach i wystawach. Od początku istnienia Biblioteki ważnym aspektem jej działalności jest gromadzenie, opracowanie i upowszechnianie i promowanie kultury regionalnej. W 2019 roku Miejską Bibliotekę Publiczną w Łańcucie odwiedziły łącznie 51 273 osoby, wypożyczono w sumie 107 859 książek oraz 3 421 zbiorów audiowizualnych. Najliczniejszą grupę użytkowników Biblioteki stanowiły osoby uczące się - 2 373, następnie osoby pracujące - 1 000 oraz pozostali w liczbie 1 677 osób.

W Łańcucie znajduje się również filia Pedagogicznej Biblioteki Wojewódzkiej w Rzeszowie, która jest publiczną placówką oświatową. Biblioteka służy w szczególności potrzebom kształcących się i doskonalących nauczycieli, studentów przygotowujących się do zawodu nauczyciela oraz słuchaczy zakładów kształcenia nauczycieli. Zbiory Biblioteki wykorzystywane są także przez studentów kierunków niepedagogicznych, uczniów klas maturalnych, a także inne osoby i młodzież szkolną.

Łańcut jest to miasto charakteryzujące się dużą atrakcyjnością pod względem turystycznym ze względu na występujące liczne zabytki. Jednym z najważniejszych zabytków w Łańcucie jest Zamek Lubomirskich i Potockich z XVII wieku. Wśród innych zabytków wyróżnić można również: Synagogę z 1761 roku, Zespół poklasztorny Dominikanów z przełomu XV i XVI w., Kościół farny p.w. św. Stanisława Biskupa oraz zabytkowe wille i dworki z XIX i XX w. Liczba zabytków znajdujących się na obszarze Miasta jest jednak znacznie większa.

Popularyzacją rekreacji, organizacją zajęć, zawodów i imprez sportowo-rekreacyjnych zajmuje się w Łańcucie Miejski Ośrodek Sportu i Rekreacji. Ośrodek tworzy ponadto bazę dla rozwoju sportu i wypoczynku oraz prowadzi wypożyczalnię sprzętu sportowo-turystycznego.

Na infrastrukturę sportowo-rekreacyjną w Łańcucie składają się następujące obiekty:

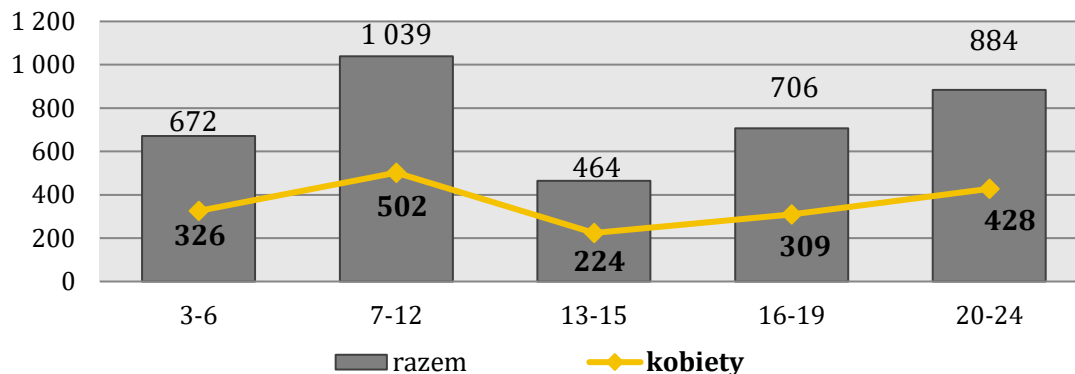
- hala sportowa,
- sala fitness,
- pływalnia kryta,
- basen otwarty,
- moje boisko ORLIK 2012,
- place zabaw,
- stadion,
- sztuczne lodowisko,
- kort tenisowy,
- boisko do gry w boule,
- boisko do siatkówki plażowej,
- boisko do Beach Soccera,
- boisko sportowe ul. Partyzantów,
- siłownia Street Workout Park,
- skate-park.

W Łańcucie działa wiele stowarzyszeń i klubów sportowych, a dokładnie 8 stowarzyszeń kultury fizycznej, 4 stowarzyszenia kultury fizycznej nieprowadzące działalności gospodarczej, 11 uczniowskich klubów sportowych oraz 2 stowarzyszenia zwykłe.

EDUKACJA I WYCHOWANIE

W wieku potencjalnej nauki (3-24 lata) w 2019 roku było 3 765 mieszkańców Łańcuta. Rozpatrując kwestię ludności Miasta z podziałem na poszczególne edukacyjne grupy wiekowe możemy zauważyć, że najwięcej osób miało w przedmiotowym roku 7-12 lat (1 039 osób). Na drugim miejscu pod tym względem znalazły się osoby mające 20-24 lat (884osoby), natomiast na trzecim mające 3-6 lat (672osoby). Ludność Miasta według edukacyjnych grup wieku z podziałem na płeć w 2019 roku prezentuje poniższy wykres.

Wykres 3. Ludność miasta Łańcuta według edukacyjnych grup wieku z podziałem na płeć w 2019 roku

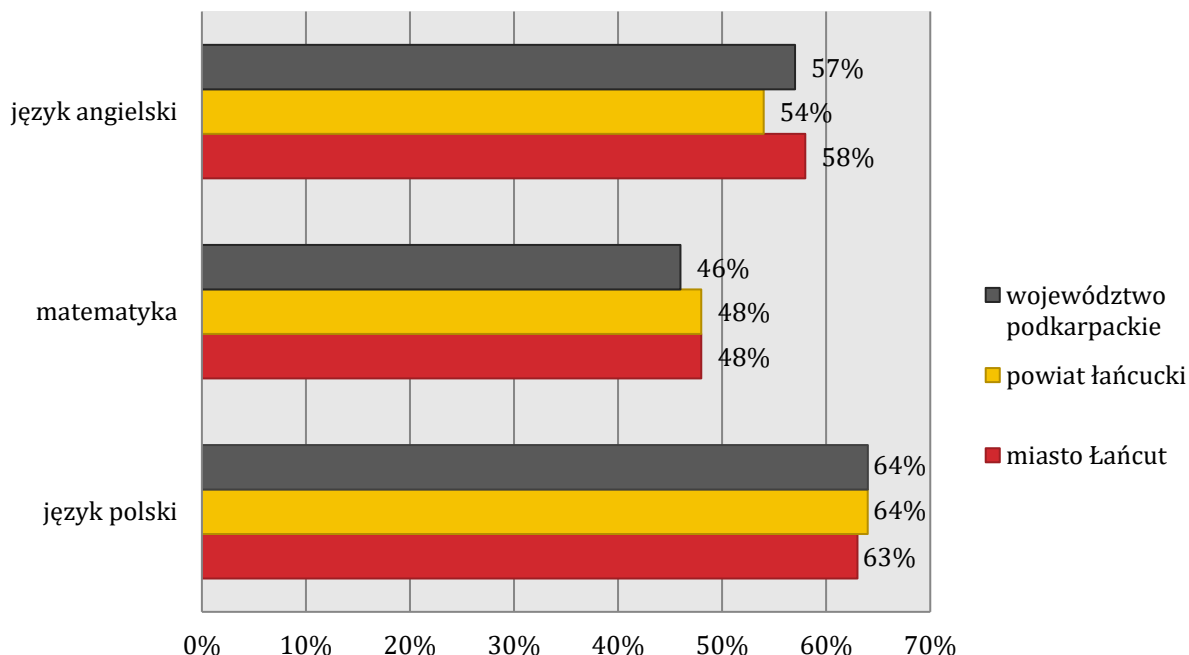


Źródło: <https://bdl.stat.gov.pl/>

Miasto Łańcut w roku szkolnym 2018/2019 było organem prowadzącym dla następujących placówek oświatowych: Przedszkole Miejskie Nr 1, Przedszkole Miejskie Nr 2, Przedszkole Miejskie Nr 3, Przedszkole Miejskie Nr 4, Przedszkole Miejskie Nr 5, Szkoła Podstawowa Nr 1 im. Kardynała Stefana Wyszyńskiego, Szkoła Podstawowa Nr 2 im. ks. Jana Twardowskiego, Szkoła Podstawowa Nr 3 im. 10 Pułku Strzelców Konnych, Szkoła Podstawowa Nr 4 im. św. Jana Pawła II. W omawianym roku szkolnym wychowaniem przedszkolnym objętych było 868 dzieci, do szkół podstawowych uczęszczało 1 546 uczniów, natomiast do III klas gimnazjum 182 uczniów. Kształceniem specjalnym w roku szkolnym 2018/2019 objętych zostało 44 uczniów ze szkół podstawowych, natomiast kształceniem indywidualnym 10 dzieci. W każdej ze szkół podstawowych funkcjonowały świetlice szkolne. Na terenie Łańcuta działalność prowadzi ponadto 9 przedszkoli niepublicznych, 5 szkół ponadpodstawowych oraz 1 szkoła muzyczna I i II stopnia. W zasobach infrastruktury społecznej Miasta znajdują się 2 żłobki dysponujących 30 miejscami. Na terenie Łańcuta prowadzone są również 4 żłobki niepubliczne oraz 1 klub dziecięcy.

Na poniższym wykresie przedstawione zostały wyniki egzaminu ósmoklasisty uczniów z miasta Łańcuta, w porównaniu do wyników uczniów z całego powiatu i województwa. Z zebranych danych wynika, że uczniowie z Łańcuta uzyskali podobne wyniki do uczniów z powiatu i województwa ze wszystkich przedmiotów, jednak w stosunku do uczniów z całego województwa uczniowie z Łańcuta prezentowali się nieco lepiej z matematyki oraz języka angielskiego, natomiast nieco gorzej z języka polskiego. Różnice są jednak bardzo niewielkie i kształtują się na poziomie zaledwie 1-2 pp.

Wykres 4. Wyniki egzaminu ósmoklasisty w 2019 roku uczniów z terenu miasta Łącuta, powiatu łańcuckiego i województwa podkarpackiego



Źródło: <https://www.oke.krakow.pl/>

ZASOBY INSTYTUCJONALNE W ZAKRESIE ROZWIĄZYWANIA PROBLEMÓW SPOŁECZNYCH

Do istotnych zasobów w zakresie rozwiązywania problemów społecznych funkcjonujących na terenie miasta Łącuta należą:

- Miejski Ośrodek Pomocy Społecznej,
- Miejska Komisja Rozwiązywania Problemów Alkoholowych,
- placówki oświatowe,
- placówki ochrony zdrowia,
- Miejski Zespół Interdyscyplinarny ds. Przeciwdziałania Przemocy,
- Poradnia Leczenia Uzależnień w Łącutcie,
- Komenda Powiatowa Policji w Łącutcie,
- Sąd Rejonowy,
- Miejski Ośrodek Sportu i Rekreacji,
- Miejski Dom Kultury,
- Miejska Biblioteka Publiczna,
- organizacje pozarządowe,
- Stowarzyszenie Trzeźwościowe „Krokus” w Łącutcie,
- grupa AA „Watra” i „Odnowa”,
- grupa Al-Anon,
- Świetlica Środowiskowa Caritas w Łącutcie,
- Powiatowe Centrum Pomocy Rodzinie.

Są to podmioty prowadzące działalność na rzecz przeciwdziałania uzależnieniom, bądź tą działalność wspomagające. Działają również na zasadzie współpracy międzyinstytucjonalnej.

Do zasobów osobowych działających na rzecz przeciwdziałania uzależnieniom w mieście Łańcucie można zaliczyć:

- pedagogów, psychologów zatrudnionych w placówkach oświatowych, wychowawczych;
- terapeutów uzależnień;
- członków Miejskiej Komisji Rozwiązywania Problemów Alkoholowych;
- pracowników Miejskiego Ośrodka Pomocy Społecznej;
- funkcjonariuszy Policji;
- sędziów, prokuratorów oraz kuratorów sądowych i społecznych;
- niepijących alkoholików, członków wspólnoty AA.

DZIAŁALNOŚĆ MIEJSKIEJ KOMISJI ROZWIĄZYWANIA PROBLEMÓW ALKOHOLOWYCH W MIEŚCIE ŁAŃCUCIE

Miejska Komisja Rozwiązywania Problemów Alkoholowych w Łańcucie, powołana przez Burmistrza Miasta Łańcuta do wykonywania zadań gminy w zakresie profilaktyki i rozwiązywania problemów alkoholowych, prowadzi swą działalność w oparciu o przepisy ustawy z dnia 26 października 1982 roku o wychowaniu w trzeźwości i przeciwdziałaniu alkoholizmowi (tj. Dz. U. z 2019 r. poz. 2277). Według stanu na koniec 2019 roku Komisja liczyła 7 członków.

Dane dotyczące działań MKRPA w Łańcucie podejmowanych wobec osób uzależnionych w latach 2017-2019 przedstawia poniższa tabela. Jak wynika z danych źródłowych, w porównaniu do roku 2017 liczba osób uzależnionych, z którymi przeprowadzono rozmowy wzrosła o 52%, spadła natomiast liczba członków rodzin osób uzależnionych, z którymi przeprowadzono rozmowy o 38%, liczba osób w stosunku do których podjęto czynności zmierzające do orzeczenia o zastosowaniu wobec osoby uzależnionej od alkoholu obowiązku poddania się leczeniu w placówce leczenia uzależnień o 7% oraz liczba osób, wobec których wystąpiono do sądu z wnioskiem o zobowiązanie do podjęcia leczenia odwykowego o 43%.

Tabela 5. Działania Miejskiej Komisji Rozwiązywania Problemów Alkoholowych w Łańcucie wobec osób uzależnionych w latach 2017-2019

wyszczególnienie	2017	2018	2019
liczba osób uzależnionych, z którymi przeprowadzono rozmowy	23	25	35
liczba członków rodzin osób uzależnionych, z którymi przeprowadzono rozmowy	32	13	20
liczba osób w stosunku do których podjęto czynności zmierzające do orzeczenia o zastosowaniu wobec osoby uzależnionej od alkoholu obowiązku poddania się leczeniu w placówce leczenia uzależnienia	45	29	42
liczba osób, wobec których wystąpiono do sądu z wnioskiem o zobowiązanie do podjęcia leczenia odwykowego	30	14	17

Źródło: Sprawozdanie z działalności samorządów gminnych w zakresie profilaktyki i rozwiązywania problemów alkoholowych PARPA-G1

Członkowie MKRPA kontaktowali się również z osobami dotkniętymi przemocą w rodzinie, osobami stosującymi przemoc i świadkami przemocy w rodzinie. W 2019 roku członkowie Komisji skontaktowali się z 8 osobami doznającymi przemocy, 15 osobami stosującymi przemoc w rodzinie oraz 1 osobą będącą świadkiem przemocy w rodzinie. W porównaniu do roku poprzedniego, Komisja kontaktowała się z mniejszą liczbą osób dotkniętych problemem przemocy oraz stosujących przemoc, natomiast w stosunku do roku 2017, dane te prezentują się na podobnym poziomie.

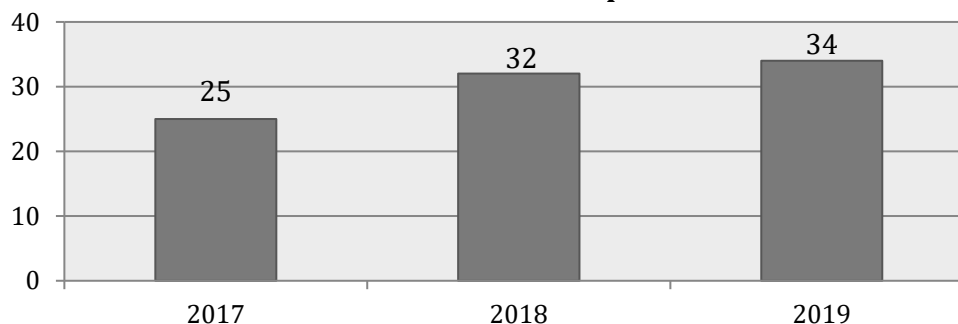
Tabela 6. Liczba osób dotkniętych przemocą w rodzinie, z którymi kontaktowali się członkowie MKRPA w Łąncucie w latach 2017-2019

wyszczególnienie	2017	2018	2019
osoby doznające przemocy w rodzinie	15	32	8
osoby stosujące przemoc w rodzinie	11	28	15
świadkowie przemocy w rodzinie	1	0	1

Źródło: Sprawozdanie z działalności samorządów gminnych w zakresie profilaktyki i rozwiązywania problemów alkoholowych PARPA-G1

Członkowie MKRPA wchodzi w skład grup roboczych, których zadaniem jest opracowanie i realizacja planu pomocy w indywidualnych przypadkach wystąpienia przemocy w rodzinie. W 2019 roku w ramach grup roboczych, w skład których wchodził członkowie Komisji, udzielono pomocy 34 rodzinom, tj. o 2 rodzinom więcej niż w roku poprzednim oraz 9 rodzinom więcej niż w 2017 roku.

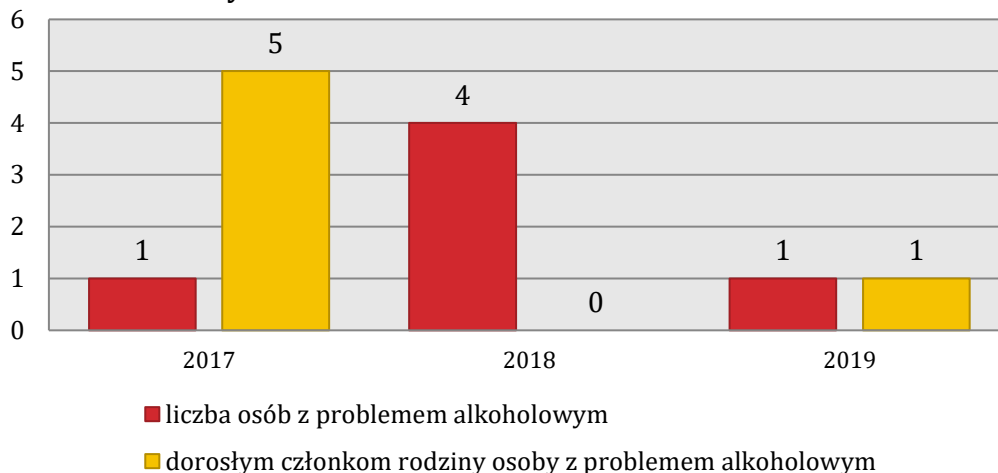
Wykres 5. Liczba rodzin, którym udzielono pomocy w ramach grup roboczych, w skład których wchodził członkowie MKRPA w Łąncucie na przestrzeni lat 2017-2019



Źródło: Sprawozdanie z działalności samorządów gminnych w zakresie profilaktyki i rozwiązywania problemów alkoholowych PARPA-G1

Na terenie Łąncuta funkcjonuje jeden Punkt Konsultacyjny dla osób z problemem alkoholowym i ich rodzin finansowany ze środków gminnego programu profilaktyki i rozwiązywania problemów alkoholowych. Punkt w ciągu 2019 roku czynny był 7 godzin w miesiącu. Jak wynika z przedstawionych na poniższym wykresie danych, do Punktu nie zgłasza się wielu mieszkańców. W 2019 roku udzielono porady 1 osobie z problemem alkoholowym oraz 1 dorosłemu członkowi rodziny osoby z problemem alkoholowym. W roku poprzednim udzielono porad 4 osobom z problemem alkoholowym, z kolei w 2017 roku znowu tylko 1 osobie z problemem alkoholowym oraz 5 dorosłym członkom rodziny osoby z problemem alkoholowym.

Wykres 6. Liczba osób, którym udzielono porad w Punkcie Konsultacyjnym dla osób z problemem alkoholowym i ich rodzin w latach 2017-2019



Źródło: Sprawozdanie z działalności samorządów gminnych w zakresie profilaktyki i rozwiązywania problemów alkoholowych PARPA-G1

MKRPA w Łąncucie we współpracy z innymi podmiotami zajmuje się również profilaktyką zachowań ryzykownych. W związku z tym w latach 2017 i 2018 realizowała programy profilaktyczne objęte systemem rekomendacji przez PARPA, ORE, KBdsPN i IPiN. W 2017 roku w programach brało udział 176 uczniów, 119 rodziców i 26 nauczycieli, natomiast w 2018 roku – 200 uczniów, 50 nauczycieli i 99 rodziców. W 2019 roku nie zostały przeprowadzone żadne programy rekomendowane.

Tabela 7. Realizacja programów rekomendowanych przez PARPA na przestrzeni lat 2017-2019

Wyszczególnienie	2017	2018	2019
liczba uczniów	176	200	0
liczba rodziców	119	99	0
liczba nauczycieli	26	50	0

Źródło: Sprawozdanie z działalności samorządów gminnych w zakresie profilaktyki i rozwiązywania problemów alkoholowych PARPA-G1

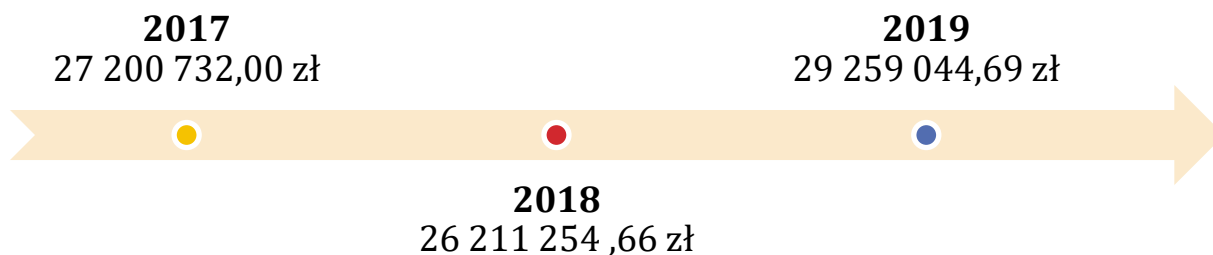
RYNEK ALKOHOLOWY W MIEŚCIE ŁAŃCUCIE

Alkoholizm jest jednym z najpoważniejszych współczesnych problemów społecznych. Według Światowej Organizacji Zdrowia (WHO, 2009) alkohol znajduje się na trzecim miejscu wśród czynników ryzyka dla zdrowia populacji, a ponad 60 rodzajów chorób i urazów ma związek z używaniem alkoholu¹. Według szacunków Państwowej Agencji Rozwiązywania Problemów Alkoholowych (PARPA) co ósmy dorosły Polak nie pije alkoholu w ogóle. Kilkanaście procent dorosłych Polaków spożywa alkohol problemowo. Szacuje się, że w grupie tej znajduje się ok. 900 tys. osób uzależnionych oraz ponad 2 mln osób pijących alkohol ryzykownie lub szkodliwie.

¹Narodowy Program Profilaktyki i Rozwiązywania Problemów Alkoholowych na lata 2011-2015, s. 8, przyjęty uchwałą Rady Ministrów z dnia 22 marca 2011 roku.

W roku 2019 wartość alkoholu sprzedanego na terenie miasta Łańcuta wyniosła łącznie 29 259 044,69 zł, w tym 13 308 270,63 zł o zawartości alkoholu do 4,5% (oraz piwa), 2 634 842,09 zł o zawartości alkoholu od 4,5% do 18% (z wyjątkiem piwa) oraz 13 315 931,97 zł o zawartości alkoholu powyżej 18%. Są to wartości zadeklarowane w corocznym sprawozdaniu z działalności samorządu gminy w zakresie profilaktyki i rozwiązywania problemów alkoholowych PARPA-G1. Można zauważyć, że wartość sprzedanego alkoholu w stosunku do 2017 roku wzrosła o 8%.

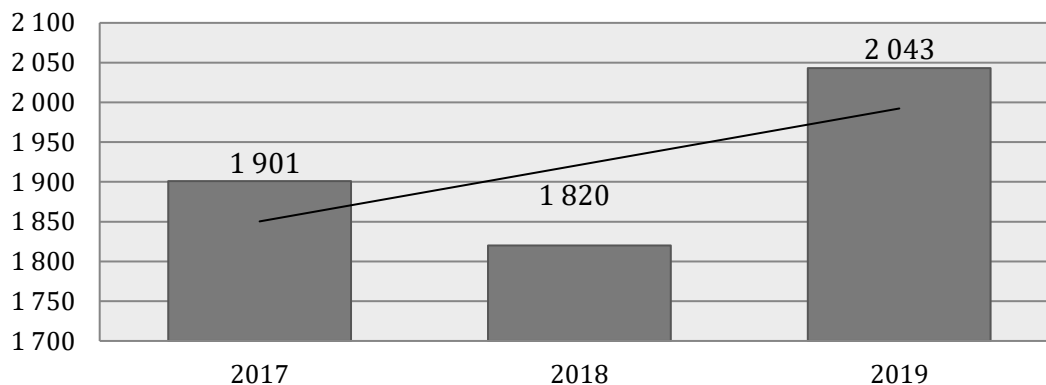
Rysunek 2. Wartość sprzedanego na terenie miasta Łańcuta alkoholu w latach 2017-2019



Źródło: Sprawozdanie z działalności samorządów gminnych w zakresie profilaktyki i rozwiązywania problemów alkoholowych PARPA-G1

W 2019 roku wartość sprzedanego na terenie miasta Łańcuta alkoholu na 1 mieszkańca powyżej 18 roku życia kształtowała się na poziomie 2 043 zł. W porównaniu do roku poprzedniego wartość ta wzrosła o 12%, natomiast w stosunku do 2017 roku - o 7%.

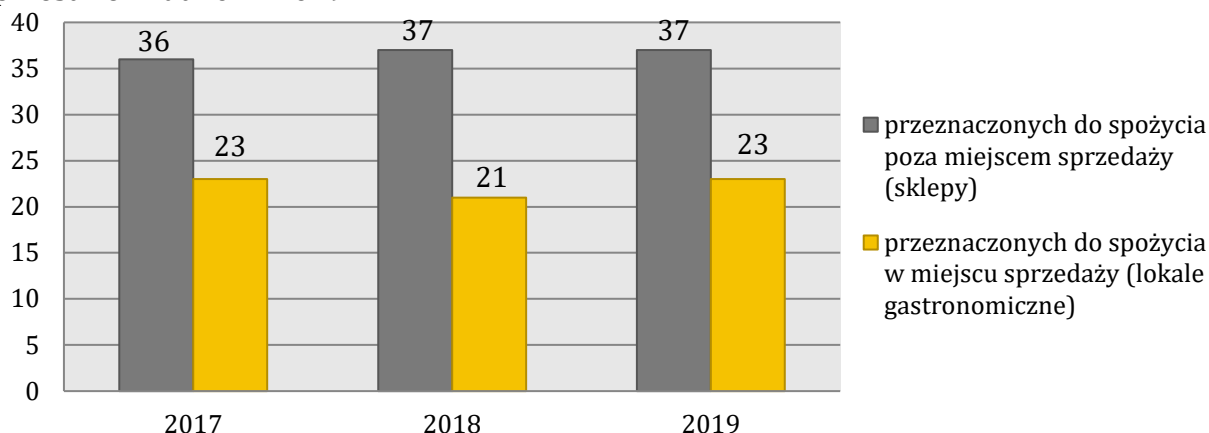
Wykres 7. Wartość sprzedanego na terenie miasta Łańcuta alkoholu na 1 mieszkańca powyżej 18 roku życia w latach 2017-2019 (w złotych)



Źródło: Sprawozdanie z działalności samorządów gminnych w zakresie profilaktyki i rozwiązywania problemów alkoholowych PARPA-G1

W roku 2019 na terenie miasta Łańcuta znajdowało się łącznie 60 punktów sprzedaży napojów alkoholowych, w tym 23 przeznaczone do spożycia poza miejscem sprzedaży i 37 przeznaczonych do spożycia w miejscu sprzedaży. W porównaniu do poprzednich lat dostrzegalny jest nieznaczny spadek liczby sklepów, w których prowadzona jest sprzedaż alkoholu. Na przestrzeni ostatnich trzech lat liczba punktów sprzedaży napojów alkoholowych utrzymywała się na stosunkowo stałym poziomie – w 2017 roku było łącznie 59 punktów, w 2018 roku – 58, natomiast w 2019 roku – 60.

Wykres 8. Liczba punktów sprzedaży napojów alkoholowych w mieście Łańcucie na przestrzeni lat 2017-2019



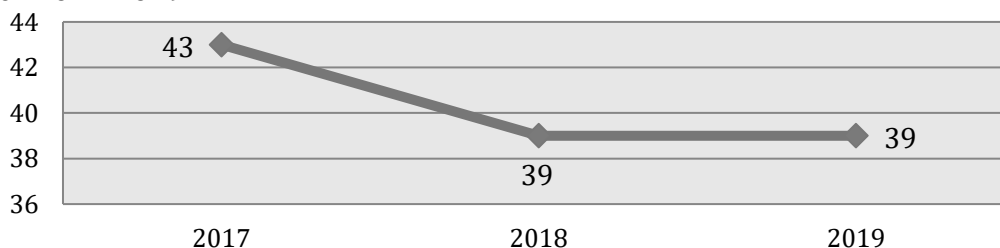
Źródło: Sprawozdanie z działalności samorządów gminnych w zakresie profilaktyki i rozwiązywania problemów alkoholowych PARPA-G1

PROBLEM ALKOHOLOWY NA TERENIE MIASTA ŁAŃCUTA

Uzależnienie od alkoholu jest chorobą chroniczną, postępującą i potencjalnie śmiertelną. Nie jest możliwe całkowite jej wyleczenie, a jedynie zahamowanie narastania jej objawów i szkód zdrowotnych.

W 2019 roku z powodu alkoholizmu pomoc i wsparcie z Miejskiego Ośrodka Pomocy Społecznej w Łańcucie otrzymało 39 rodzin – tak samo jak w 2018 roku. W stosunku do 2017 roku liczba rodzin korzystających z pomocy z omawianego powodu spadła o 4 rodziny. Należy mieć na uwadze, że jest to wartość wskazująca alkoholizm jako główny powód wsparcia, gdyż ten problem dotyczy również rodzin, które korzystają z pomocy z innych powodów, np. niepełnosprawność.

Wykres 9. Liczba rodzin korzystających z pomocy i wsparcia z powodu alkoholizmu w latach 2017-2019



Źródło: Ocena Zasobów Pomocy Społecznej za 2017, 2018 i 2019

Pomoc w zakresie terapii uzależnień mieszkańcy miasta Łańcuta uzyskują w Centrum Medycznym w Łańcucie, w ramach którego działa specjalistyczna poradnia leczenia uzależnień.

W 2019 roku w poradni leczonych było łącznie 240 osób z zaburzeniami psychicznymi związanymi z alkoholem (w tym 236 osób uzależnionych oraz 4 osoby używające szkodliwie), co oznacza, że poddanych leczeniu było o 7 osób mniej niż w roku poprzednim. Wśród osób leczonych dominują mężczyźni – w 2019 roku stanowili oni 87% ogółu.

Rozpatrując kwestię liczby osób leczonych z podziałem na poszczególne grupy wiekowe możemy zauważyć, że najwięcej pacjentów miało 30-64 lata (198 osób). Wśród osób leczonych w poradni znaczną część stanowią osoby mieszkające na wsi – w 2019 roku ich udział w ogólnej liczbie pacjentów kształtował się na poziomie 68% (162 osoby).

Tabela 8. Liczba osób leczonych w poradni uzależnień z powodu zaburzeń psychicznych związanych z alkoholem w podziale na płeć i wiek w 2018 i 2019 roku

wyszczególnienie	2018	2019
ogółem	247	240
mężczyźni	215	208
0-18	1	1
19-29	14	19
30-64	210	198
65 i więcej	22	22

Źródło: Sprawozdanie z działalności jednostki lecznictwa ambulatoryjnego dla osób z zaburzeniami psychicznymi, osób uzależnionych od alkoholu oraz innych substancji psychoaktywnych

Kolejną analizowaną kwestią jest liczba interwencji Policji związanych z nadużywaniem alkoholu. W 2019 roku, w stosunku do roku poprzedniego, można zauważyć wzrost liczby odnotowanych osób kierujących po użyciu alkoholu (o 60%), kierujących w stanie nietrzeźwości (o 41%) oraz wzrost liczby osób nietrzeźwych w miejscach publicznych (o 32%). Spadek liczby interwencji obserwowany został natomiast w przypadku spożywania alkoholu w miejscu publicznym (o 23%), nietrzeźwych osób w miejscu pracy (o 50%) oraz leżących osób w miejscach publicznych (o 35%). Szczegółowe dane w tym zakresie prezentuje poniższa tabela.

Tabela 9. Liczba interwencji Policji związanych z nadużywaniem alkoholu w mieście Łańcucie w 2018, 2019 i I kwartale 2020 roku

rodzaj interwencji	2018	2019	I kwartał 2020 roku
kierujący w stanie po użyciu alkoholu	5	8	0
kierujący w stanie nietrzeźwości	17	24	3
spożywanie alkoholu w miejscu publicznym	44	34	1
nietrzeźwa osoba w miejscu pracy	4	2	4
leżąca osoba	111	72	12
osoba nietrzeźwa	106	140	31

Źródło: dane przesłane przez Komendę Powiatową Policji w Łańcucie

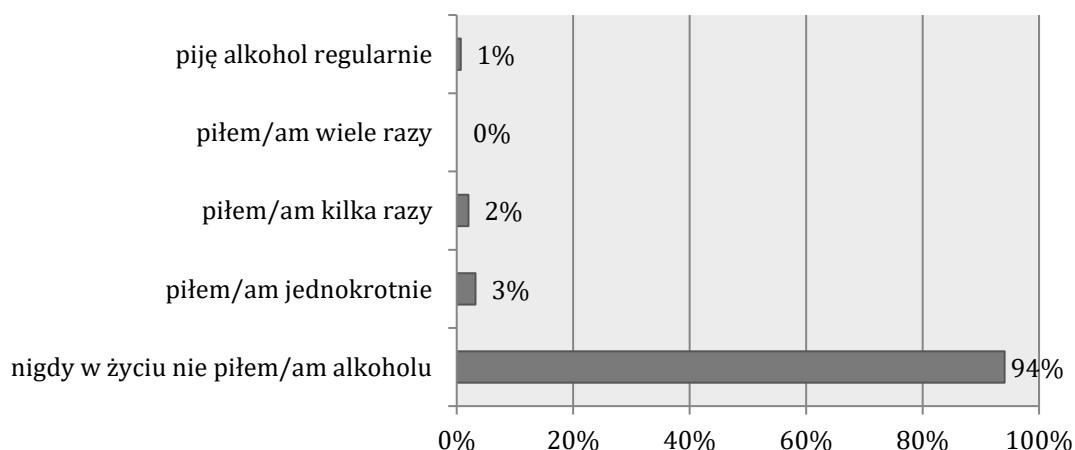
W 2020 roku firma Oficyna Profilaktyczna z Krakowa przeprowadzała na zlecenie miasta Łańcuta badania diagnozujące problemy uzależnień (alkoholizm, narkomania, nikotynizm, uzależnienia behawioralne) oraz inne zagrożenia społeczne (cyberprzemoc, przemoc domowa, przemoc rówieśnicza, bezrobocie, ubóstwo i wykluczenie społeczne, bezpieczeństwo publiczne oraz problemy i potrzeby osób starszych). W badaniu diagnozującym problemy społeczne wzięło udział 591 uczniów ze szkół podstawowych z miasta Łańcuta, 205 dorosłych mieszkańców Miasta,

25 osób pracujących w punktach sprzedaży i podawania napojów alkoholowych znajdujących się w Łąncucie oraz 13 pracowników służb pomocowych.

SPOŻYWANIE ALKOHOLU PRZEZ UCZNIÓW Z MIASTA ŁAŃCUTA

- Po alkohol kiedykolwiek w życiu sięgnęło tylko 6% uczniów, przy czym połowa z nich alkohol próbowała jednokrotnie.
- Znaczna część młodych mieszkańców miała kontakt z alkoholem, ponieważ dostała go do spróbowania od rodziców (38% spośród tych, którzy spożywali alkohol) lub została nim poczęstowana (29% spośród tych, którzy spożywali alkohol).
- Alkohol jest stosunkowo łatwo dostępny dla respondentów – średnio co czwarty uczeń przyznał, że nie miałby trudności w zdobyciu alkoholu na terenie swojej miejscowości (29%).
- Średnio co piąty uczeń nie ma świadomości na temat szkodliwości alkoholu – 20% ankietowanych uznało go za mało szkodliwy, nieszkodliwy lub przyznało, iż nie ma na ten temat żadnej wiedzy.
- Jak wynika z porównania wyników badań przeprowadzonych w Łąncucie, do wyników badań przeprowadzonych wśród uczniów z całej Polski – odsetek uczniów pijących alkohol kiedykolwiek w życiu w mieście Łąncucie jest znacznie niższy, niż odsetek uczniów w całej Polsce.
- Dzięki analizie porównawczej wyników badań przeprowadzonych na terenie miasta Łąncuta z wynikami badań przeprowadzonych na terenie dwóch innych gmin o podobnej liczbie ludności możemy zauważyć, iż odsetek uczniów pijących kiedykolwiek w życiu alkohol jest znacznie mniejszy niż w pozostałych gminach.
- Biorąc pod uwagę wyniki badań możemy stwierdzić zatem, że kontakt z alkoholem miała mała część uczniów, jednak niepokojący jest odsetek badanych, którzy wskazali na łatwą dostępność do alkoholu na terenie swojej miejscowości oraz odsetek ankietowanych niezdających sobie sprawy ze szkodliwości alkoholu dla zdrowia.

Wykres 10. Ile razy w życiu zdarzyło Ci się pić alkohol?

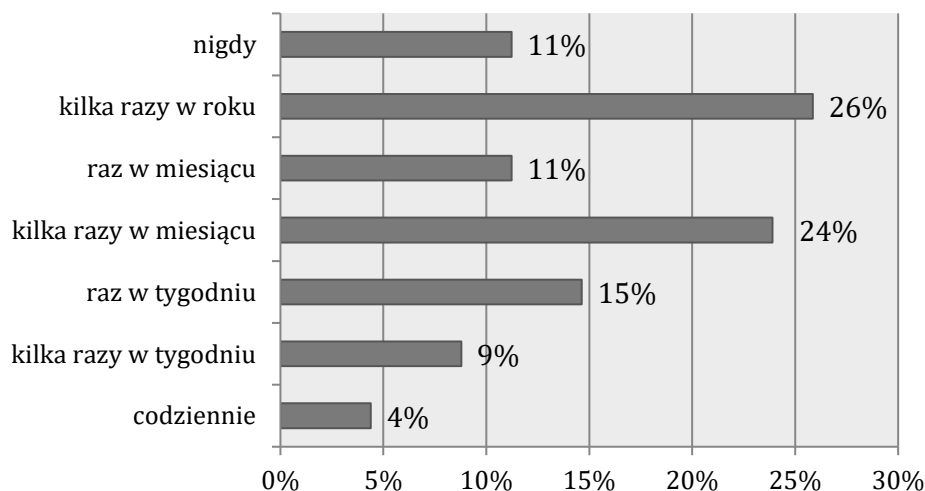


Źródło: Diagnoza problemów społecznych Gminy Miasto Łąncut. Raport z badań zrealizowanych w 2020 roku

SPOŻYWANIE ALKOHOLU PRZEZ DOROSŁYCH MIESZKAŃCÓW MIASTA ŁAŃCUTA

- Spożywanie alkoholu zadeklarowało większość respondentów (89%), w tym picie ryzykowne, szkodliwe lub wskazujące na uzależnienie dotyczy 13% badanych (9% kilka razy w tygodniu, a 4% codziennie). Jest to zatem znaczny odsetek mieszkańców zagrożonych uzależnieniem.
- Na szczególną uwagę zasługuje fakt, że średnio co dziesiąty badany przyznał się do wykonywania swoich obowiązków służbowych pod wpływem alkoholu (11%), a 5% do prowadzenia pojazdu pod wpływem alkoholu. O występowaniu problemu prowadzenia pojazdów w stanie nietrzeźwości świadczy również to, że co trzeci ankietowany był w ciągu ostatnich 12 miesięcy świadkiem sytuacji, w której ktoś prowadził pojazd pod wpływem alkoholu (36%).
- Pomimo, iż prawie wszyscy respondenci zadeklarowali świadomość odnośnie spożywania alkoholu przez kobiety w ciąży na rozwój dziecka – średnio co trzeci mieszkaniec był świadkiem w ciągu ostatnich 12 miesięcy spożywania na terenie Miasta alkoholu przez kobiety w ciąży (33%).
- Jak wynika z analizy porównawczej do danych ogólnopolskich, w mieście Łańcucie odsetek konsumentów alkoholu pijących codziennie jest nieco wyższy niż ma to miejsce w całej Polsce.

Wykres 11. Jak często spożywa Pan/i alkohol?



Źródło: Diagnoza problemów społecznych Gminy Miasto Łańcut. Raport z badań zrealizowanych w 2020 roku

PROBLEM ALKOHOLOWY Z PERSPEKTYWY SPRZEDAWCÓW NAPOJÓW ALKOHOLOWYCH Z MIASTA ŁAŃCUTA

- Większość sprzedawców napojów alkoholowych stwierdziło, że zdarzyło im się, iż osoba niepełnoletnia chciała kupić alkohol u nich w punkcie (64%).
- Niepokojące jest to, że co piąty respondent przyznał się do sprzedaży alkoholu osobie niepełnoletniej raz lub kilka razy.
- Większość sprzedawców nie brała udziału w szkoleniu dotyczącym odpowiedzialnej sprzedaży napojów alkoholowych lub tego nie pamięta (76%).
- Niemal połowa sprzedawców nie ma wiedzy na temat ustawowych zakazów sprzedaży napojów alkoholowych (48%).

Z diagnozy problemu alkoholowego na terenie miasta Łącuta wynika, iż głównymi problemami na terenie Miasta są:

- wzrost liczby odnotowanych osób kierujących po użyciu alkoholu;
- wzrost liczby odnotowanych kierujących w stanie nietrzeźwości;
- wzrost liczby odnotowanych osób nietrzeźwych w miejscach publicznych;
- znaczny odsetek uczniów uznających alkohol za łatwo dostępny na terenie swojej miejscowości;
- znaczny odsetek uczniów niezdających sobie sprawy ze szkodliwości alkoholu na zdrowie;
- znaczny odsetek dorosłych mieszkańców Miasta spożywających alkohol z częstotliwością wskazującą na ryzyko uzależnienia lub uzależnienie;
- występujący na terenie Miasta problem prowadzenia pojazdów pod wpływem alkoholu, wykonywania obowiązków służbowych pod wpływem alkoholu oraz spożywania alkoholu przez kobiety w ciąży.

ANALIZA SWOT

Jedną z najbardziej powszechnie stosowanych metod i technik służących budowaniu strategii jest analiza SWOT. Analiza SWOT polega na zbadaniu silnych i słabych podmiotów działających w sferze polityki społecznej, a następnie ich konfrontacji z szansami i zagrożeniami tkwiącymi w jej bliższym i dalszym otoczeniu. Pozwala oszacować możliwości i potencjał, jakim dysponuje dany podmiot.

Grupy czynników w metodzie SWOT są definiowane w następujący sposób:

- ➔ **MOCNE STRONY** (wewnętrzne czynniki pozytywne) to przede wszystkim to, co wyróżnia na tle innych. Są to te dziedziny działalności, które tworzą potencjał i pozytywny wizerunek instytucji.
- ➔ **SŁABE STRONY** (wewnętrzne czynniki negatywne) to te aspekty funkcjonowania, które ograniczają sprawność i mogą blokować rozwój instytucji.
- ➔ **SZANSE** (zewnątrze czynniki pozytywne) to wszystkie wydarzenia i procesy w otoczeniu, które tworzą sprzyjające dla instytucji sytuacje. Są to takie kierunki działalności, które mogą przynieść w przyszłości pozytywne, rozwojowe społecznie efekty.
- ➔ **ZAGROŻENIA** (zewnątrze czynniki negatywne) to zbiór możliwych sytuacji i procesów, które mogą tworzyć niekorzystne dla instytucji warunki rozwoju w jego otoczeniu. Zagrożenia są postrzegane jako bariery, utrudnienia i możliwe niebezpieczeństwa dla zakładanych procesów.

MOCNE STRONY	SABE STRONY
<ul style="list-style-type: none"> – Funkcjonowanie Miejskiego Zespou Interdyscyplinarnego ds. Przeciwdziaania Przemocy w Rodzinie, Asystenta rodziny, Powiatowego Centrum Pomocy Rodzinie, Punktu Konsultacyjnego Pomocy Rodzinie, wietlicy Socjoterapeutycznej, Poradni Leczenia Uzalenie oraz poradni psychologiczno-pedagogicznej. – May odsetek uczniw majcych za sob inicjacjq alkoholow. – Spadek liczby osb leczonych w poradni uzalenie z powodu zaburze psychicznych zwizanych z alkoholem. – Znacznie niszy odsetek uczniw z miasta acuta majcych kontakt z alkoholem niz odsetek uczniw w caej Polsce. 	<ul style="list-style-type: none"> – Brak grup samopomocowych dla dorosych dzieci osb uzalenionych od alkoholu. – Dua cze mieszkacw deklarujcych bycie wiadkiem prowadzenia pojazdu pod wpywem alkoholu na terenie Miasta. – Wysoki odsetek mieszkacw bdcych wiadkiem spoywania alkoholu przez kobiety w ciy na terenie swojej miejscowci. – Wysoki odsetek dorosych mieszkacw spoywajcych alkohol codziennie lub kilka razy w tygodniu. – Duy odsetek mieszkacw wykonujcych obowzki subowne pod wpywem alkoholu. – Brak wiedzy odnonie szkodliwci alkoholu dla zdrowia znacznej czeci uczniw. – Stosunkowo wysoka dostpno do napojw alkoholowych dla dzieci i modziey.
SZANSE	ZAGROENIA
<ul style="list-style-type: none"> – Szkolenia i podnoszenie kompetencji kadry dziaajcej w obszarze rozwiazywania problemw spoecznych. – Dostpno do pomocy w przypadku dowiadczenia przez mieszkacw problemw przemocy lub uzalenie. – Dostp mieszkacw do informacji na temat moliwych form pomocy w przypadku problemw uzalenie i przemocy. 	<ul style="list-style-type: none"> – Dziedziczenie marginalizacji i wykluczenia spoecznego. – Narastanie zjawiska wyuczonej bezradnoci. – Zagroenie wykluczeniem spoecznym osb uzalenionych. – Podejmowanie zachowan ryzykownych przez dzieci i modzie. – Wzrost wypadkw samochodowych. – Zagroenie problemem uzalenie wród dzieci i modziey. – Rozpad wizi rodzinnych. – Spadek wieku inicjacji alkoholowej uczniw.

CELE, ZADANIA I REALIZATORZY PROGRAMU

Celem gownym Programu jest:

Ograniczenie liczby osb pijcych szkodliwie i ryzykownie oraz podjqcie dziaa profilaktycznych skierowanych do dzieci i modziey oraz dorosych mieszkacw Miasta.

G M I N N Y P R O G R A M P R O F I L A K T Y K I I R O Z W I Ą Z Y W A N I A
P R O B L E M Ó W A L K O H O L O W Y C H N A T E R E N I E
G M I N Y M I A S T O Ł A Ń C U T N A R O K 2 0 2 1

Cel będzie realizowany w następujących obszarach:

- A. Profilaktyka i prewencja.
- B. Terapia i rehabilitacja.
- C. Monitoring.

Cele szczegółowe Programu postawione na podstawie zidentyfikowanych problemów:

A. Profilaktyka i prewencja.

- A 1. Ograniczenie dostępności napojów alkoholowych dla dzieci i młodzieży.
- A 2. Opóźnienie wieku inicjacji alkoholowej przez dzieci i młodzież.
- A 3. Ograniczenie spożycia alkoholu przez kobiety w ciąży.
- A 4. Ograniczenie spożycia alkoholu przez mieszkańców miasta Łańcuta.
- A 5. Ograniczenie liczby kierowców pod wpływem alkoholu.
- A 6. Rozpowszechnianie wiedzy na temat szkodliwości nadmiernego spożycia alkoholu, choroby alkoholowej, skutkach społecznych i zdrowotnych oraz o możliwości uzyskania pomocy.

Lp.	Zadanie	Wskaźnik	Realizatorzy
1.	Prowadzenie dla dzieci i młodzieży programów z zakresu profilaktyki alkoholizmu i narkomanii, przeciwdziałania przemocy, promocji zdrowia oraz bezpieczeństwa.	<ul style="list-style-type: none"> – Liczba zorganizowanych programów profilaktycznych. – Liczba uczestników programów. 	Urząd Miasta Łańcuta, Miejska Komisja Rozwiązywania Problemów Alkoholowych, placówki oświatowe, Komenda Powiatowa Policji.
2.	Prowadzenie świetlicy środowiskowej dla dzieci i młodzieży – placówki wsparcia dziennego.	– Liczba dzieci i młodzieży korzystających z opieki świetlicy środowiskowej.	Urząd Miasta Łańcuta, organizacje pozarządowe.
3.	Organizowanie wycieczek edukacyjnych dla uczniów szkół podstawowych.	<ul style="list-style-type: none"> – Liczba zorganizowanych wycieczek edukacyjnych. – Liczba uczniów uczestniczących w wycieczkach. 	Urząd Miasta Łańcuta, placówki oświatowe.
4.	Organizowanie różnych form wypoczynku dla dzieci i młodzieży (półkolonia, wycieczki, zajęcia feryjne, „biała szkoła”).	<ul style="list-style-type: none"> – Liczba uczestników różnych form wypoczynku. – Liczba zorganizowanych form wypoczynku. 	Urząd Miasta Łańcuta, organizacje pozarządowe, placówki oświatowe.
5.	Prowadzenie zajęć sportowych i imprez towarzyszących (zawody, turnieje, mecze) dla dzieci i młodzieży jako formy przeciwdziałania uzależnieniom.	<ul style="list-style-type: none"> – Liczba osób uczestniczących w zajęciach sportowych i imprezach. – Liczba zorganizowanych zajęć sportowych i imprez towarzyszących (zawody, turnieje, mecze) dla dzieci i młodzieży jako formy przeciwdziałania uzależnieniom. 	Urząd Miasta Łańcuta, Miejski Ośrodek Sportu i Rekreacji w Łańcutie, organizacje pozarządowe, placówki oświatowe.

G M I N N Y P R O G R A M P R O F I L A K T Y K I I R O Z W I Ą Z Y W A N I A
P R O B L E M Ó W A L K O H O L O W Y C H N A T E R E N I E
G M I N Y M I A S T O Ł A Ń C U T N A R O K 2 0 2 1

6.	Prowadzenie zajęć tanecznych dla dzieci i młodzieży.	<ul style="list-style-type: none"> – Liczba zorganizowanych zajęć tanecznych. – Liczba uczestników zajęć tanecznych. 	Urząd Miasta Łańcuta, Miejski Dom Kultury w Łańcucie, organizacje pozarządowe, placówki oświatowe.
7.	Organizowanie imprez kulturalnych promujących zdrowy styl życia.	<ul style="list-style-type: none"> – Liczba uczestników imprez kulturalnych promujących zdrowy styl życia. – Liczba zorganizowanych imprez. 	Urząd Miasta Łańcuta, organizacje pozarządowe, Miejski Dom Kultury, placówki oświatowe, Miejski Dom Kultury.
8.	Organizowanie imprez kulturalno-oświatowych dla dzieci i młodzieży jako forma przeciwdziałania uzależnieniom.	<ul style="list-style-type: none"> – Liczba uczestników imprez kulturalno-oświatowych dla dzieci i młodzieży jako forma przeciwdziałania uzależnieniom. – Liczba zorganizowanych imprez. 	Urząd Miasta Łańcuta, placówki oświatowe, Miejska Biblioteka Publiczna, Miejski Dom Kultury.
9.	Organizowanie konkursów promujących zdrowie, aktywność ruchową, bezpieczeństwo i profilaktykę uzależnień.	<ul style="list-style-type: none"> – Liczba uczestników konkursów promujących zdrowie, aktywność ruchową, bezpieczeństwo i profilaktykę uzależnień. – Liczba zorganizowanych konkursów. 	Miejski Ośrodek Pomocy Społecznej, Miejska Komisja Rozwiązywania Problemów Alkoholowych, organizacje pozarządowe, Urząd Miasta Łańcuta, placówki oświatowe, Komenda Powiatowa Policji w Łańcucie. Powiatowa Stacja Sanitarno-Epidemiologiczna, Miejski Dom Kultury, Miejska Biblioteka Publiczna.
10.	Włączanie się w ogólnopolskie kampanie edukacyjne z zakresu przeciwdziałania uzależnieniom.	<ul style="list-style-type: none"> – Szacunkowa liczba odbiorców kampanii edukacyjnych z zakresu przeciwdziałania uzależnieniom. 	Miejska Komisja Rozwiązywania Problemów Alkoholowych, Urząd Miasta Łańcuta, organizacje pozarządowe, Miejski Ośrodek Pomocy Społecznej, placówki oświatowe.

G M I N N Y P R O G R A M P R O F I L A K T Y K I I R O Z W I Ą Z Y W A N I A
P R O B L E M Ó W A L K O H O L O W Y C H N A T E R E N I E
G M I N Y M I A S T O Ł A Ń C U T N A R O K 2 0 2 1

11.	Popularyzowanie informacji nt. profilaktyki i rozwiązywania problemów uzależnień oraz promocji zdrowia.	– Liczba i nakład materiałów informacyjno-edukacyjnych i promocyjnych.	Urząd Miasta Łańcuta, placówki oświatowe, Miejski Ośrodek Pomocy Społecznej, Miejska Komisja Rozwiązywania Problemów Alkoholowych, organizacje pozarządowe, Miejski Dom Kultury, placówki ochrony zdrowia.
12.	Wspieranie finansowe (dotacje) i organizacyjne instytucji oraz organizacji pozarządowych prowadzących działalność dotyczącą profilaktyki uzależnień, udzielania pomocy osobom nadużywających uzależnionym od alkoholu, narkotyków, ofiarom przemocy domowej oraz członkom rodzin.	– Liczba instytucji i organizacji pozarządowych, którym udzielono wsparcia finansowego.	Urząd Miasta Łańcuta.
13.	Współpraca z Policją, Miejskim Ośrodkiem Pomocy Społecznej, Miejskim Zespołem Interdyscyplinarnym, instytucjami oświatowymi i kulturalnymi, kościołami i związkami wyznaniowymi oraz stowarzyszeniami i grupami samopomocowymi działającymi na terenie miasta, w zakresie propagowania zasad trzeźwości i promocji zdrowia.	– Liczba działań podjętych we współpracy z Policją, Miejskim Ośrodkiem Pomocy Społecznej, Miejskim Zespołem Interdyscyplinarnym, instytucjami oświatowymi i kulturalnymi, kościołami i związkami wyznaniowymi oraz stowarzyszeniami i grupami samopomocowymi działającymi na terenie miasta, w zakresie propagowania zasad trzeźwości i promocji zdrowia.	Urząd Miasta Łańcuta, Miejska Komisja Rozwiązywania Problemów Alkoholowych, organizacje pozarządowe, placówki oświatowe, placówki ochrony zdrowia, Miejski Ośrodek Pomocy Społecznej, Komenda Powiatowa Policji, Miejski Dom Kultury.
14.	Organizowanie i finansowanie szkoleń z zakresu profilaktyki uzależnień i promocji zdrowia dla członków MKRPA, pedagogów oraz innych osób	– Liczba zorganizowanych i finansowanych szkoleń z zakresu profilaktyki uzależnień i promocji zdrowia. – Liczba uczestników szkoleń.	Urząd Miasta Łańcuta, Miejska Komisja Rozwiązywania Problemów Alkoholowych.

G M I N N Y P R O G R A M P R O F I L A K T Y K I I R O Z W I A Ż Y W A N I A
P R O B L E M Ó W A L K O H O L O W Y C H N A T E R E N I E
G M I N Y M I A S T O Ł A Ń C U T N A R O K 2 0 2 1

	i podmiotów realizujących zadania programowe.		
15.	Aktywizacja seniorów z elementami promocji zdrowia.	<ul style="list-style-type: none"> – Liczba seniorów uczestniczących w zajęciach aktywizujących z elementami promocji zdrowia. – Liczba działań podjętych we współpracy z seniorami. 	Urząd Miasta Łańcuta, organizacje pozarządowe, Miejska Komisja Rozwiązywania Problemów Alkoholowych, Miejski Dom Kultury.
16.	Finansowanie stanowiska ds. ochrony zdrowia i koordynatora Programu.	– Kwota finansowania stanowiska ds. ochrony zdrowia i koordynatora Programu.	Urząd Miasta Łańcuta.
17.	Doposażenie MKRPA w sprzęt, materiały niezbędne do zapewnienia realizacji zadań Programu.	<ul style="list-style-type: none"> – Kwota doposażenia MKRPA w sprzęt, materiały niezbędne do zapewnienia realizacji zadań Programu. – Ilość zakupionego sprzętu, materiałów i innych niezbędnych do realizacji zadań rzeczy. 	Urząd Miasta Łańcuta.
18.	Prowadzenie działań informacyjnych dla podmiotów handlujących napojami alkoholowymi.	<ul style="list-style-type: none"> – Liczba przeprowadzonych działań informacyjnych dla podmiotów handlujących napojami alkoholowymi, – Liczba wydanych materiałów informacyjnych (ulotek). 	Miejska Komisja Rozwiązywania Problemów Alkoholowych, Urząd Miasta Łańcuta.
19.	Prowadzenie kontroli punktów sprzedaży napojów alkoholowych w zakresie przestrzegania zasad i warunków korzystania z zezwolenia na sprzedaż napojów alkoholowych, a w szczególności sprzedaży alkoholu nieletnim.	– Liczba przeprowadzonych kontroli punktów sprzedaży i podawania napojów alkoholowych.	Miejska Komisja Rozwiązywania Problemów Alkoholowych, Urząd Miasta Łańcuta.
20.	Podejmowanie działań pokontrolnych, a w razie konieczności interwencyjnych w stosunku do podmiotów prowadzących sprzedaż napojów alkoholowych.	<ul style="list-style-type: none"> – Liczba wydanych zaleceń pokontrolnych. – Liczba wszczętych postępowań mandatowych przez KPP w związku z kontrolami. 	Miejska Komisja Rozwiązywania Problemów Alkoholowych, Urząd Miasta Łańcuta.
21.	Opiniowanie wniosków związanych z wydawaniem zezwoleń na sprzedaż napojów alkoholowych	– Liczba wydanych opinii (postanowień) o lokalizacji punktu sprzedaży.	Miejska Komisja Rozwiązywania Problemów Alkoholowych.

	w zakresie zgodności lokalizacji punktu sprzedaży z przepisami prawa miejscowego.		
--	---	--	--

B. Terapia i rehabilitacja.

B 1. Przeciwdziałanie przemocy w rodzinie poprzez zwiększenie dostępności do pomocy specjalistów oraz wsparcie osób doznających przemocy.

B 2. Zwiększenie dostępności do usług terapeutycznych i rehabilitacyjnych dla osób dotkniętych uzależnieniem od alkoholu, współuzależnieniem oraz ich dzieci.

B 3. Podniesienie skuteczności motywowania do podjęcia i kontynuowania leczenia odwykowego osób uzależnionych od alkoholu z miasta Łańcuta.

B 4. Aktywizacja społeczna i zawodowa osób uzależnionych od alkoholu.

Lp.	Zadanie	Wskaźnik	Realizatorzy
1.	Podejmowanie czynności zmierzających do podjęcia leczenia odwykowego przez osoby zgłoszone do Miejskiej Komisji Rozwiązywania Problemów Alkoholowych: przyjmowanie i rejestrowanie zgłoszeń w sprawie leczenia odwykowego, przeprowadzanie rozmów w sprawach osób nadużywających alkoholu, motywowanie osób uzależnionych od alkoholu do podjęcia leczenia odwykowego, monitorowanie przebiegu leczenia.	<ul style="list-style-type: none"> – Liczba zgłoszeń w sprawie leczenia odwykowego. – Liczba osób, z którymi członkowie MKRPA przeprowadzili rozmowy interwencyjno-motywuujące do podjęcia leczenia odwykowego. – Liczba osób zmotywowanych do dobrowolnego leczenia odwykowego. 	Miejska Komisja Rozwiązywania Problemów Alkoholowych, Urząd Miasta Łańcuta.
2.	Podejmowanie czynności zmierzających do orzeczenia wobec osoby uzależnionej od alkoholu obowiązku poddania się leczeniu odwykowemu: zlecenie przeprowadzania badań przez zespół biegłych w przedmiocie uzależnienia od alkoholu, kierowanie wniosków do sądu o nałożenie obowiązku leczenia w zakładzie lecznictwa odwykowego, wnoszenie środków odwoławczych od orzeczeń sądów I instancji w sprawach o zobowiązanie do leczenia, występowanie członków Miejskiej Komisji Rozwiązywania Problemów Alkoholowych	<ul style="list-style-type: none"> – Liczba osób skierowanych na badanie przez biegłego i liczba wydanych opinii w przedmiocie uzależnienia od alkoholu. – Liczba wniosków wniesionych do sądu w sprawie orzeczenia obowiązku leczenia odwykowego. – Liczba założonych „Niebieskich Kart”. 	Miejska Komisja Rozwiązywania Problemów Alkoholowych, Urząd Miasta Łańcuta, Sąd Rejonowy, Miejski Ośrodek Pomocy Społecznej, Komenda Powiatowa Policji, Poradnia Leczenia Uzależnień w Łańcucie.

G M I N N Y P R O G R A M P R O F I L A K T Y K I I R O Z W I Ą Z Y W A N I A
P R O B L E M Ó W A L K O H O L O W Y C H N A T E R E N I E
G M I N Y M I A S T O Ł A Ń C U T N A R O K 2 0 2 1

	w charakterze strony przed sądem w spawach o leczenie odwykowe, zakładanie „Niebieskich Kart” i przekazywanie ich do Miejskiego Zespołu Interdyscyplinarnego, powiadomienie Komendy Powiatowej Policji lub prokuratury o podejrzeniu stosowania przemocy.		
3.	Prowadzenie dodatkowych zajęć terapeutycznych dla osób uzależnionych oraz współuzależnionych od alkoholu oraz ich rodzin.	– Liczba osób uzależnionych oraz współuzależnionych od alkoholu oraz ich rodzin biorących udział w dodatkowych zajęciach terapeutycznych.	Urząd Miasta Łańcuta, Miejska Komisja Rozwiązywania Problemów Alkoholowych, Poradnia Leczenia Uzależnień w Łańcucie.
4.	Organizowanie wsparcia i pomocy osobom z problemem alkoholowym.	– Liczba podmiotów zaangażowanych w pomoc osobom uzależnionym. – Liczba zorganizowanych działań wspierających osoby z problemem alkoholowym.	Urząd Miasta Łańcuta, organizacje pozarządowe, Miejska Komisja Rozwiązywania Problemów Alkoholowych, Miejski Ośrodek Pomocy Społecznej, Poradnia Leczenia Uzależnień w Łańcucie, organizacje pozarządowe.
5.	Wspieranie organizacyjne stowarzyszeń trzeźwościowych i grup samopomocowych dla osób uzależnionych (AA) oraz współuzależnionych (AL-Anon).	– Liczba osób objętych działaniami grup samopomocowych i klubów abstynenta. – Liczba organizacji pozarządowych w zakresie profilaktyki uzależnień (stowarzyszenia, kluby abstynenta) oraz grup samopomocowych (AA i AL-Anon).	Urząd Miasta Łańcuta, Miejski Dom Kultury, Miejska Komisja Rozwiązywania Problemów Alkoholowych, organizacje pozarządowe.
6.	Współpraca z ośrodkami leczenia odwykowego, kuratorami i sądami.	– Liczba osób leczących się w trybie ambulatoryjnym i stacjonarnym.	Urząd Miasta Łańcuta, Miejska Komisja Rozwiązywania Problemów Alkoholowych, Sąd Rejonowy, poradnie

G M I N N Y P R O G R A M P R O F I L A K T Y K I I R O Z W I Ą Z Y W A N I A
P R O B L E M Ó W A L K O H O L O W Y C H N A T E R E N I E
G M I N Y M I A S T O Ł A Ń C U T N A R O K 2 0 2 1

			leczenia uzależnień.
--	--	--	----------------------

7.	Zapewnienie opieki nad nietrzeźwymi osobami dowiezionymi z terenu miasta Łańcuta do Izby Wytrzeźwień w Rzeszowie.	– Liczba osób izolowanych w izbie wytrzeźwień, wobec których podjęto działania interwencyjno-motywacyjne w zakresie leczenia odwykowego.	Urząd Miasta Łańcuta, Miejska Komisja Rozwiązywania Problemów Alkoholowych, Komenda Powiatowa Policji.
8.	Udzielanie porad psychologicznych i prawnych w ramach kontynuacji działalności Punktu Konsultacyjnego Pomocy Rodzinie.	– Liczba osób objętych poradnictwem specjalistycznym (prawne i psychologiczne). – Liczba udzielonych porad.	Urząd Miasta Łańcuta, Miejski Ośrodek Pomocy Społecznej.
9.	Organizowanie i udział w szkoleniach na temat procedur przeciwdziałania przemocy.	– Liczba osób uczestniczących w szkoleniach na temat procedur przeciwdziałania przemocy.	Urząd Miasta Łańcuta, Miejska Komisja Rozwiązywania Problemów Alkoholowych, Miejski Ośrodek Pomocy Społecznej, placówki oświatowe, placówki ochrony zdrowia.
10.	Prowadzenie działań w ramach procedury „Niebieska Karta”.	– Liczba spraw „Niebieskiej Karty” prowadzonych przez Miejski Zespół Interdyscyplinarny.	Miejska Komisja Rozwiązywania Problemów Alkoholowych, Miejski Ośrodek Pomocy Społecznej.
11.	Rozpowszechnianie materiałów informacyjnych z zakresu przemocy i sposobów jej przeciwdziałania.	– Liczba rozpowszechnionych informacji w zakresie przeciwdziałania przemocy.	Miejska Komisja Rozwiązywania Problemów Alkoholowych, Miejski Ośrodek Pomocy Społecznej, Urząd Miasta, placówki oświatowe, placówki ochrony zdrowia.
12.	Współdziałanie w zakresie przeciwdziałania przemocy Miejskiej Komisji	– Liczba działań podjętych we	Miejska Komisja Rozwiązywania Problemów

G M I N N Y P R O G R A M P R O F I L A K T Y K I I R O Z W I ą Z Y W A N I A
P R O B L E M ń W A L K O H O L O W Y C H N A T E R E N I E
G M I N Y M I A S T O Ł A Ń C U T N A R O K 2 0 2 1

Rozwiązywania Problemów Alkoholowych i Miejskiego Zespołu Interdyscyplinarnego.	współpracy Miejskiej Komisji Rozwiązywania Problemów Alkoholowych i Miejskiego Zespołu Interdyscyplinarnego w zakresie przeciwdziałania przemocy.	Alkoholowych, Miejski Ośrodek Pomocy Społecznej.
---	---	--

C. Monitoring.

C 1. Okresowa ocena stanu zagrożenia problemem alkoholowym na terenie miasta Łańcuta.

Lp.	Zadanie	Wskaźnik	Realizatorzy
1.	Współpraca międzyinstytucjonalna w zakresie wymiany informacji dotyczących polityki antyalkoholowej oraz działań pomocowych.	<ul style="list-style-type: none"> – Liczba instytucji współpracujących ze sobą w ramach profilaktyki i przeciwdziałania alkoholizmowi. – Liczba działań podjętych we współpracy międzyinstytucjonalnej. 	Miejska Komisja Rozwiązywania Problemów Alkoholowych, Miejski Ośrodek Pomocy Społecznej, Komenda Powiatowa Policji, placówki oświatowe, Poradnia Leczenia Uzależnień, Powiatowa Stacja Sanitarно-Epidemiologiczna.

ADRESACI PROGRAMU

Program adresowany jest do ogółu mieszkańców miasta Łańcuta, z wyszczególnieniem konsumentów napojów alkoholowych, osób uzależnionych od alkoholu, osób pijących szkodliwie i ryzykownie, rodzin i najbliższego otoczenia osób uzależnionych od alkoholu, dzieci i młodzieży szkolnej.

HARMONOGRAM REALIZACJI GMINNEGO PROGRAMU PROFIAKTYKI I ROZWIĄZYWANIA PROBLEMÓW ALKOHOLOWYCH NA ROK 2021

Na podstawie określonych celów Programu w poprzednim rozdziale, w poniższej tabeli znajdują się wytyczone ramy czasowe realizacji zadań, które mają pomóc osiągnąć wyznaczone cele.

zadanie	rok					
	I- II	III- IV	V- VI	VII- VIII	IX- X	XI- XII
Prowadzenie dla dzieci i młodzieży programów z zakresu profilaktyki alkoholizmu i narkomanii, przeciwdziałania przemocy, promocji zdrowia oraz bezpieczeństwa.	X	X	X	X	X	X

G M I N N Y P R O G R A M P R O F I L A K T Y K I I R O Z W I Ą Z Y W A N I A
P R O B L E M Ó W A L K O H O L O W Y C H N A T E R E N I E
G M I N Y M I A S T O Ł A Ń C U T N A R O K 2 0 2 1

Prowadzenie świetlicy środowiskowej dla dzieci i młodzieży – placówki wsparcia dziennego.	X	X	X	X	X	X
Organizowanie wycieczek edukacyjnych dla uczniów szkół podstawowych.	X	X	X		X	
Organizowanie różnych form wypoczynku dla dzieci i młodzieży (półkolonia, wycieczki, zajęcia feryjne, „biała szkoła”).	X	X	X	X		
Prowadzenie zajęć sportowych i imprez towarzyszących (zawody, turnieje, mecze) dla dzieci i młodzieży jako formy przeciwdziałania uzależnieniom.	X	X	X	X	X	X
Prowadzenie zajęć tanecznych dla dzieci i młodzieży.	X	X	X	X	X	X
Organizowanie imprez kulturalnych promujących zdrowy styl życia.	X	X	X	X	X	X
Organizowanie imprez kulturalno-oświatowych dla dzieci i młodzieży jako forma przeciwdziałania uzależnieniom.	X	X	X		X	X
Organizowanie konkursów promujących zdrowie, aktywność ruchową, bezpieczeństwo i profilaktykę uzależnień.	X	X	X	X	X	X
Włączanie się w ogólnopolskie kampanie edukacyjne z zakresu przeciwdziałania uzależnieniom.		X	X	X	X	
Popularyzowanie informacji nt. profilaktyki i rozwiązywania problemów uzależnień oraz promocji zdrowia.	X	X	X	X	X	X
Wspieranie finansowe (dotacje) i organizacyjne instytucji oraz organizacji pozarządowych prowadzących działalność dotyczącą profilaktyki uzależnień, udzielania pomocy osobom nadużywającym uzależnionym od alkoholu, narkotyków, ofiarom przemocy domowej oraz członkom rodzin.	X	X	X	X	X	X
Współpraca z Policją, Miejskim Ośrodkiem Pomocy Społecznej, Miejskim Zespołem Interdyscyplinarnym, instytucjami oświatowymi i kulturalnymi, kościołami i związkami wyznaniowymi oraz stowarzyszeniami i grupami samopomocowymi działającymi na terenie miasta, w zakresie propagowania zasad trzeźwości i promocji zdrowia.	X	X	X	X	X	X
Organizowanie i finansowanie szkoleń z zakresu profilaktyki uzależnień i promocji zdrowia dla członków MKRPA, pedagogów oraz innych osób i podmiotów realizujących zadania programowe.		X	X		X	X
Aktywizacja seniorów z elementami promocji zdrowia.	X	X	X	X	X	X
Finansowanie stanowiska ds. ochrony zdrowia i koordynatora Programu.	X	X	X	X	X	X
Doposażenie MKRPA w sprzęt, materiały niezbędne do zapewnienia realizacji zadań Programu.	X	X	X	X	X	X
Prowadzenie działań informacyjnych dla podmiotów handlujących napojami alkoholowymi.			X	X	X	
Prowadzenie kontroli punktów sprzedaży napojów alkoholowych w zakresie przestrzegania zasad i warunków korzystania z zezwolenia na sprzedaż napojów alkoholowych, a w szczególności sprzedaży alkoholu nieletnim.	X	X	X	X	X	X

G M I N N Y P R O G R A M P R O F I L A K T Y K I I R O Z W I Ą Z Y W A N I A
P R O B L E M Ó W A L K O H O L O W Y C H N A T E R E N I E
G M I N Y M I A S T O Ł A Ń C U T N A R O K 2 0 2 1

Podejmowanie działań pokontrolnych, a w razie konieczności interwencyjnych w stosunku do podmiotów prowadzących sprzedaż napojów alkoholowych.	X	X	X	X	X	X
Opiniowanie wniosków związanych z wydawaniem zezwoleń na sprzedaż napojów alkoholowych w zakresie zgodności lokalizacji punktu sprzedaży z przepisami prawa miejscowego.	X	X	X	X	X	X
Podejmowanie czynności zmierzających do podjęcia leczenia odwykowego przez osoby zgłoszone do Miejskiej Komisji Rozwiązywania Problemów Alkoholowych: przyjmowanie i rejestrowanie zgłoszeń w sprawie leczenia odwykowego, przeprowadzanie rozmów w sprawach osób nadużywających alkoholu, motywowanie osób uzależnionych od alkoholu do podjęcia leczenia odwykowego, monitorowanie przebiegu leczenia.	X	X	X	X	X	X
Podejmowanie czynności zmierzających do orzeczenia wobec osoby uzależnionej od alkoholu obowiązku poddania się leczeniu odwykowemu: zlecenie przeprowadzania badań przez zespół biegłych w przedmiocie uzależnienia od alkoholu, kierowanie wniosków do sądu o nałożenie obowiązku leczenia w zakładzie lecznictwa odwykowego, wnoszenie środków odwoławczych od orzeczeń sądów I instancji w sprawach o zobowiązanie do leczenia, występowanie członków Miejskiej Komisji Rozwiązywania Problemów Alkoholowych w charakterze strony przed sądem w sprawach o leczenie odwykowe, zakładanie „Niebieskich Kart” i przekazywanie ich do Miejskiego Zespołu Interdyscyplinarnego, powiadomienie Komendy Powiatowej Policji lub prokuratury o podejrzeniu stosowania przemocy.	X	X	X	X	X	X
Prowadzenie dodatkowych zajęć terapeutycznych dla osób uzależnionych oraz współuzależnionych od alkoholu oraz ich rodzin.	X	X	X	X	X	X
Organizowanie wsparcia i pomocy osobom z problemem alkoholowym.	X	X	X	X	X	X
Wspieranie organizacyjne stowarzyszeń trzeźwościowych i grup samopomocowych dla osób uzależnionych (AA) oraz współuzależnionych (AL-Anon).	X	X	X	X	X	X
Współpraca z ośrodkami lecznictwa odwykowego, kuratorami i sądami.	X	X	X	X	X	X
Zapewnienie opieki nad nietrzeźwymi osobami dowiezionymi z terenu miasta Łańcuta do Izby Wytrzeźwień w Rzeszowie.	X	X	X	X	X	X
Udzielanie porad psychologicznych i prawnych w ramach kontynuacji działalności Punktu Konsultacyjnego Pomocy Rodzinie.	X	X	X	X	X	X
Organizowanie i udział w szkoleniach na temat procedur przeciwdziałania przemocy.		X		X	X	
Prowadzenie działań w ramach procedury „Niebieska Karta”.	X	X	X	X	X	X

Rozpowszechnianie materiałów informacyjnych z zakresu przemocy i sposobów jej przeciwdziałania.	X	X	X	X	X	X
Współdziałanie w zakresie przeciwdziałania przemocy Miejskiej Komisji Rozwiązywania Problemów Alkoholowych i Miejskiego Zespołu Interdyscyplinarnego.	X	X	X	X	X	X
Współpraca międzyinstytucjonalna w zakresie wymiany informacji dotyczących polityki antyalkoholowej oraz działań pomocowych.	X	X	X	X	X	X

MONITORING I EWALUACJA PROGRAMU

Ewaluacja - Jej celem jest oszacowanie stopnia osiągnięcia zakładanych celów i rezultatów. Wyniki ewaluacji okresowej służą również ewentualnym modyfikacjom dokumentów programowych, a dostarczone za jej sprawą informacje powinny być wykorzystane przy przygotowaniu programu w następnym okresie programowania.

Cele badawcze ewaluacji Gminnego Programu Profilaktyki i Rozwiązywania Problemów Alkoholowych powinny opierać się na:

1. ocenie procesu realizacji działań i osiągniętych efektów Programu,
2. ocenie wdrażania i zarządzania Programem, w tym współpracy interdyscyplinarnej,
3. opracowaniu rekomendacji do stworzenia kontynuacji Programu.

W ramach ewaluacji należy przyjąć zasadę triangulacji technik badawczych poprzez zróżnicowane metody pomiaru, tj.:

- analizę dokumentów,
- badanie ankietowe adresatów Programu,
- badanie poprzez zogniskowany wywiad grupowy realizatorów Programu.

Przyjęte kryteria ewaluacji Programu to:

- a) Kryterium skuteczności (plan a wykonanie) – rozumiane jako stopień realizacji zaplanowanych celów i efektów Programu. Ocena pod kątem kryterium skuteczności skupi się głównie na ocenie wdrożenia działań w stosunku do założonego planu i osiągnięcia wskaźników rezultatów.
- b) Kryterium efektywności – ocena sprawności wdrażania i prawidłowości zarządzania Programem, w tym pod kątem zgodności z harmonogramem, ewentualnych trudności w jego realizacji, przepływu informacji między realizatorami.
- c) Kryterium użyteczności – ocena dopasowania założeń Programu do potrzeb jego odbiorców i realizatorów.
- d) Kryterium trafności – rozumiane jako stopień, w jakim zaplanowane cele odpowiadają zidentyfikowanemu problemom.

Na podstawie analizy realizowanego programu, koordynator Gminnego programu profilaktyki i rozwiązywania problemów alkoholowych, tj. Wydział Edukacji, Kultury i Zdrowia Urzędu Miasta Łańcuta, sporządzi zbiorcze sprawozdanie, które zostanie przedłożone Radzie Miasta do końca pierwszego kwartału roku następnego.

ZASADY WYNAGRADZANIA CZŁONKÓW MIEJSKIEJ KOMISJI ROZWIĄZYWANIA PROBLEMÓW ALKOHOLOWYCH

1. Za pracę obejmującą zakres Działań wynikających z ustawy o wychowaniu w trzeźwości i przeciwdziałaniu alkoholizmowi członkowie Miejskiej Komisji Rozwiązywania Problemów Alkoholowych otrzymują wynagrodzenie w wysokości 250 zł brutto (słownie: dwieście pięćdziesiąt złotych) za każdorazowy udział w pracach Komisji, obejmujących m. im.:
 - uczestniczenie w posiedzeniach Komisji,
 - uczestniczenie w posiedzeniu Zespołu ds. leczenia odwykowego Komisji, w tym przeprowadzanie rozmów z osobami uzależnionymi i orzekanie o obowiązku leczenia,
 - przeprowadzanie kontroli oraz działań prewencyjnych w punktach sprzedaży napojów alkoholowych, w zakresie przestrzegania przepisów ustawy o wychowaniu w trzeźwości i przeciwdziałaniu alkoholizmowi raz przedmiotowych uchwał Rady Miasta Łańcuta, w ramach zespołu ds. kontroli punktów sprzedaży Komisji,
 - uczestniczenie w posiedzeniach i pracach Miejskiego Zespołu Interdyscyplinarnego oraz grup roboczych w/w Zespołu.
2. Wynagrodzenie dla członków Miejskiej Komisji Rozwiązywania Problemów Alkoholowych wypłacane będzie na podstawie miesięcznego zestawienia udziału w pracach Komisji, o których mowa w pkt. 1 oraz list obecności potwierdzonych przez przewodniczącego Komisji.

ŹRÓDŁA FINANSOWANIA I SPOSÓB REALIZACJI ZADAŃ

Rada Miasta uchwala stosowną uchwałą sposób i realizację Gminnego Programu Profilaktyki i Rozwiązywania Problemów Alkoholowych na 2021 rok oraz zleca realizację programu Burmistrzowi, który jest wykonawcą uchwalonego programu.

Źródłem finansowania działań podejmowanych w związku z realizacją zadań Gminnego Programu Profilaktyki i Rozwiązywania Problemów Alkoholowych na rok 2021 są dochody własne Miasta, w tym uzyskane z wpływów z tytułu wydanych zezwoleń na sprzedaż i podawanie napojów alkoholowych. Określa je preliminarz wydatków opracowany na dany rok, zgodny z budżetem Miasta.

PRZEWODNICZĄCY RADY: Mirosław Rzeszółko