

OA.065.1.2019

## RAPORT O STANIE GMINY

## MIASTO ŁAŃCUT



**2018 r.**

Łańcut, maj 2019 r.



<b>1. Wstęp</b>	<b>5</b>
<b>2. Informacje ogólne o gminie</b>	<b>5</b>
2.1 Struktura organizacyjna Gminy Miasto Łańcut	5
2.2 Położenie, funkcja i wielkość miasta	6
2.3 Ludność i demografia	7
2.4 Lokalna gospodarka	11
<b>3. Finanse Miasta Łańcut</b>	<b>12</b>
3.1 Wykonanie budżetu Miasta Łańcuta w 2018 r.	12
3.2 Wieloletnia prognoza finansowa	22
<b>4. Informacje o stanie mienia komunalnego miasta Łańcuta</b>	<b>24</b>
<b>5. Informacje o realizacji zadań w poszczególnych obszarach działalności Miasta Łańcuta</b>	<b>24</b>
5.1 Planowanie i rozwój miasta - Strategia rozwoju miasta na lata 2015 – 2020	24
5.2 Ład przestrzenny	27
5.2.1 Planowanie i zagospodarowanie przestrzenne	27
5.2.2 Lokalny program rewitalizacji miasta na lata 2015 – 2020	29
5.3 Gospodarka nieruchomościami , w tym mieszkaniowa	33
5.3.1 Informacja o gminnym zasobie nieruchomości	33
5.3.2 Plan wykorzystania gminnego zasobu nieruchomości na lata 2018 – 2020	34
5.3.3 Wieloletni program gospodarowania mieszkaniowym zasobem miasta Łańcuta na lata 2015 – 2019	35
5.3.4 Realizacja innych uchwał z obszaru gospodarki nieruchomościami	42
5.4 Ochrona środowiska, przyrody i zwierząt	43
5.4.1 Program ochrony środowiska dla gminy miasto Łańcut na lata 2007 – 2020 z perspektywą na lata 2021 – 2024	43
5.4.2 Plan gospodarki niskoemisyjnej dla miasta Łańcuta na lata 2015 – 2020 wraz z prognoza oddziaływania na środowisko	43
5.4.3 Program usuwania azbestu i wyrobów zawierających azbest z terenu gminy miasta Łańcuta na lata 2011 – 2032	46
5.4.4 Program opieki nad zwierzętami bezdomnymi i zapobiegania bezdomności zwierząt na terenie miasta Łańcuta w 2018 r.	46
5.4.5 Działalność edukacyjna	47
5.5 Transport i dostępność komunikacyjna	47
5.6 Infrastruktura techniczna miasta	48
5.6.1 Informacje o infrastrukturze technicznej miasta	48
5.6.2 Wieloletni Plan rozwoju i modernizacji urządzeń wodociągowych i kanalizacyjnych na lata 2018 – 2020	49
5.7 Utrzymanie czystości i porządku na terenie miasta	51
5.7.1 Ogólne informacje nt. systemu gospodarki odpadami komunalnymi w mieście	51
5.7.2 Realizacja uchwał z obszaru działalności	54
5.8 Edukacja	55
5.9 Przedszkola i żłobki	58
5.10 Pomoc społeczna	61
5.10.1 Strategia rozwiązywania problemów społecznych Gminy Miasta Łańcuta na lata 2014 – 2020	61

5.10.2	Wieloletni program osłony w zakresie dożywiania „Pomoc Gminy miasto Łańcut w zakresie dożywiania na lata 2014 – 2020.....	66
5.10.3	Realizacja innych uchwał z obszaru działalności .....	67
5.11	Wspieranie rodziny i piecza zastępcza.....	67
5.11.1	Program wspierania rodziny Gminy Miasto na lata 2017 – 2020 .....	67
5.11.2	Program przeciwdziałania przemocy w rodzinie oraz ochrony ofiar przemocy w rodzinie Gminy Miasto Łańcut na lata 2014 – 2020 .....	68
5.12	Ochrona zdrowia .....	69
5.13	Kultura, w tym biblioteki, instytucje kultury oraz ochrona zabytków i opieka nad zabytkami .....	71
5.13.1	Miejska Biblioteka Publiczna w Łańcutcie .....	71
5.13.2	Miejski Dom Kultury w Łańcutcie .....	72
5.13.3	Gminny program opieki nad zabytkami miasta Łańcuta na lata 2016 – 2019 .....	74
5.14	Kultura fizyczna i turystyka .....	75
5.14.1	Kultura fizyczna .....	75
5.14.2	Turystyka .....	76
5.15	Porządek publiczny i bezpieczeństwo obywateli.....	77
5.16	Współpraca z organizacjami pozarządowymi .....	78
5.17	Współpraca ze społecznościami regionalnymi innych państw .....	82

## 1. Wstęp

Ustawą z dnia 11.01.2018 r. o zmianie niektórych ustaw w celu zwiększenia udziału obywateli w procesie wybierania, funkcjonowania i kontrolowania niektórych organów publicznych wprowadzono do ustawy z dnia 8 marca 1990 r. o samorządzie gminnym nową instytucję prawną „raport o stanie gminy”. Jak stanowi w tym zakresie art. 28aa ust. 2 ustawy o samorządzie gminnym raport obejmuje podsumowanie działalności burmistrza w roku poprzednim, w szczególności realizację polityk, programów i strategii, uchwał rady gminy. Raport został opracowany w częściach opisujących realizację przez Miasto Łańcut w 2018 r., zadań przypisanych gminie przepisami prawa.

## 2. Informacje ogólne

### 2.1 Struktura organizacyjna Gminy Miasto Łańcut w 2018 r.

**Rada Miasta.** Organem stanowiącym i kontrolnym Miasta Łańcuta jest Rada Miasta Łańcuta licząca 15 radnych wybieranych w wyborach powszechnych i bezpośrednich.

**Burmistrz Miasta.** Organem wykonawczym Miasta jest Burmistrz Miasta Łańcuta, który wykonuje uchwały Rady Miasta, kieruje bieżącymi sprawami oraz reprezentuje Miasto na zewnątrz.

**Osiedla.** Miasto Łańcut posiada 5 jednostek pomocniczych – osiedli:

- Osiedle Śródmieście;
- Osiedle Wschód;
- Osiedle Południe;
- Osiedle Przedmieście Grabskie;
- Osiedle Podzwierzyniec Kąty.

**Jednostki organizacyjne.** Miasto Łańcut posiada 16 jednostek organizacyjnych, którymi są:

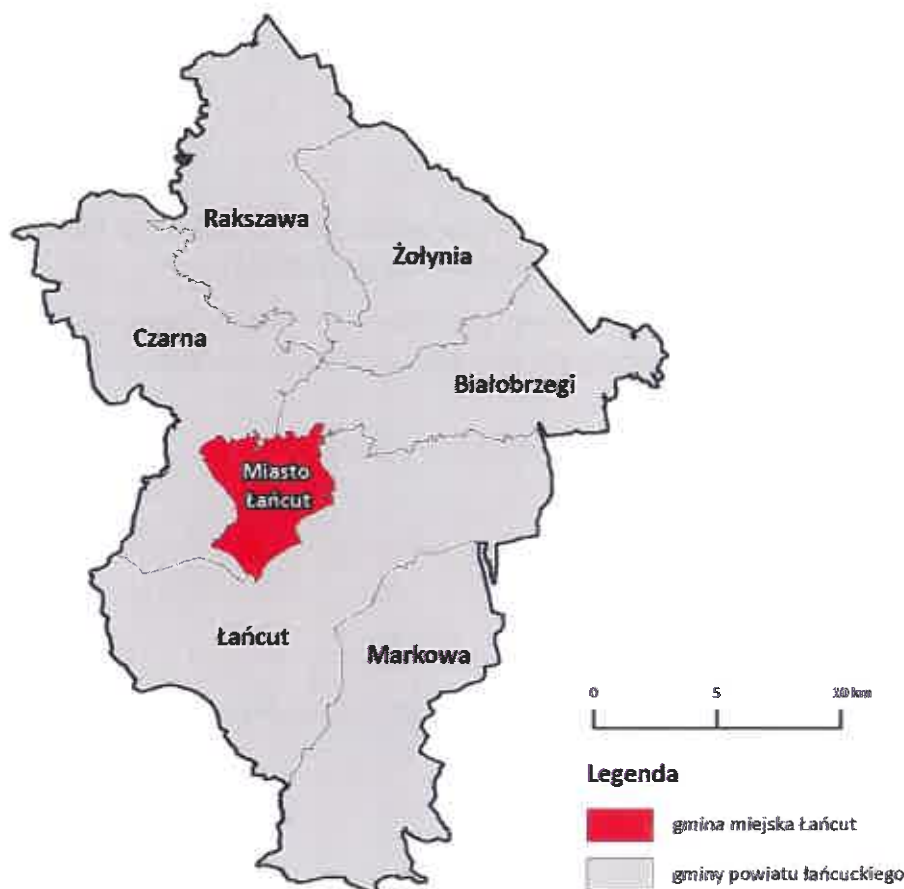
- Żłobki:
  - Żłobek Miejski Nr 1, ul. Sienkiewicza 5B;
  - Żłobek Miejski Nr 2, ul. Piłsudskiego 70.
- Przedszkola:
  - Przedszkole Miejskie Nr 1, ul. H. Sienkiewicza 5B;
  - Przedszkole Miejskie Nr 2, ul. J. Piłsudskiego 70;
  - Przedszkole Miejskie Nr 3, ul. Kochanowskiego 1D;
  - Przedszkole Miejskie Nr 4, os. Trzeźnik 16;
  - Przedszkole Miejskie Nr 5, ul. H. Sienkiewicza 5A;
- Szkoły podstawowe:
  - Szkoła Podstawowa Nr 1 im. Kardynała Stefana Wyszyńskiego, ul. Piłsudskiego 7;
  - Szkoła Podstawowa Nr 2 im. Ks. J. Twardowskiego, ul. Kościuszki 17;
  - Szkoła Podstawowa Nr 3 im. 10 Pułku Strzelców Konnych, ul. 29 Listopada 21;
  - Szkoła Podstawowa Nr 4 im. Jana Pawła II, ul. Kochanowskiego 6;
- Miejski Ośrodek Pomocy Społecznej, ul. Piłsudskiego 9;
- Miejska Biblioteka Publiczna, ul. S. Moniuszki 2;
- Miejski Dom Kultury, ul. T. Kościuszki 15;
- Miejski Ośrodek Sportu i Rekreacji, ul. Armii Krajowej 57;
- Miejski Zarząd Budynków, ul. Traugutta 20.

**Spółki komunalne.** Miasto jest właścicielem 2 spółek komunalnych, którymi są:

- Łańcucki Zakład Komunalny sp. z o.o., ul. Traugutta 20;
- Ciepłownia Łańcut sp. z o.o., ul. Polna 2A.

## 2.2. Położenie, funkcja i wielkość miasta

Łańcut jest miastem położonym w południowo – wschodniej Polsce, w centralnej części województwa podkarpackiego , w granicach powiatu łańcuckiego oraz w granicach Rzeszowskiego Obszaru Funkcjonalnego (Rysunek 1).



Miasto Łańcut wraz z otaczającymi go gminami: Białobrzegi, Czarna, Łańcut, Markowa, Rakszawa i Żołynia wchodzi począwszy od 1 stycznia 1999 r., w skład powiatu łańcuckiego. Miasto Łańcut zajmuje powierzchnię 1943 ha.

Łańcut jest miastem o bardzo korzystnym położeniu geograficznym i komunikacyjnym. Miasto leży w sąsiedztwie Rzeszowa, największego ośrodka miejskiego Polski południowo – wschodniej, będącego siedzibą zarówno władz wojewódzkich, jak i instytucji o znaczeniu ponadregionalnym, w którym krzyżują się międzynarodowe trasy : kolejowa o kierunku wschód – zachód i drogowe: wschód – zachód i północ – południe. Dużym atutem miasta jest także bliskie sąsiedztwo portu lotniczego w Jasionce. Układ drogowy miasta jest włączony do przebiegającej przez teren miasta autostrady A4 (wschód – zachód) i drogi szybkiego ruchu północ – południe węzłem oddalonym o kilka kilometrów od Rzeszowa.

W Łańcucie posiadają siedziby instytucje publiczne szczebla gminnego (miejskiego i wiejskiego) oraz powiatowego, miasto stanowi jednostkę o znaczeniu ponadlokalnym. Miasto pełni również szereg funkcji o znaczeniu regionalnym (kulturalne, turystyczne). Łańcut

położony jest również w obrębie Rzeszowskiego Obszaru Funkcjonalnego, gdzie ze względu na powierzchnię, a także spełnianie różnego rodzaju funkcji zajmuje drugie miejsce w systemie i hierarchii ośrodków miejskich tego obszaru. Łańcut to ośrodek pełniący następującego rodzaju funkcje:

- administracyjną - siedziba władz Miasta Łańcuta, Gminy Łańcut i Powiatu Łańcuckiego oraz organów administracji publicznej);
- przemysłową – na terenie miasta funkcjonują istotne dla gospodarki miasta i regionu zakłady przemysłowe, składy przemysłowe, tereny magazynowe;
- handlowo–usługową – miasto jest centrum handlowo – usługowym dla mieszkańców całego powiatu Łańcuckiego;
- mieszkaniową – zespoły zabudowy jednorodzinnej, wielorodzinnej;
- komunikacyjną – miasto pełni rolę lokalnego centrum komunikacyjnego, krzyżują się tutaj szlaki komunikacji drogowej o znaczeniu krajowym i regionalnym, przebiega międzynarodowa magistrała kolejowa E30;
- edukacyjną – na terenie miasta zlokalizowanych jest szereg placówek oświatowych i wychowawczych (żłobki, przedszkola, szkoły podstawowe, licea i technika) oraz państwowa szkoła muzyczna;
- kulturalną – w mieście funkcjonują liczne instytucje kultury, takie jak muzea (Muzeum Zamek, Muzeum Gorzelnictwa), ośrodki kultury, biblioteki, organizowanych jest szereg imprez i wydarzeń kulturalnych, w także o znaczeniu ponadregionalnym (Festiwal Muzyczny w Łańcucie, Międzynarodowe Kursy Muzyczne);
- turystyczną o znaczeniu ponadregionalnym, Muzeum – Zamek wpisany jest na listę Pomników Historii;
- sportowo – rekreacyjną – w mieście zlokalizowane są liczne obiekty sportowo – rekreacyjne, a w tym Centrum Sportowo-Rekreacyjne (hala sportowo – widowiskowa, kryta pływalnia), basem kąpielowy otwarty, stadion, kompleks boisk Orlik 2012, place zabaw, przyszkolne obiekty sportowe.

### 2.3 Ludność i demografia

Według stanu na dzień 31 grudnia 2018 r. Łańcut liczył 17417 mieszkańców zameldowanych na pobyt stały. W porównaniu do roku 2017 liczba mieszkańców zmniejszyła się o 82 osoby, w tym o 31 kobiet i o 51 mężczyzn, co stanowiło 0,47 % ogółu mieszkańców. Nadal utrzymuje się wieloletni, oscylujący około 0,5%/rok trend zmniejszania się liczby mieszkańców.

#### Liczba ludności Łańcuta w latach 2017 – 2018

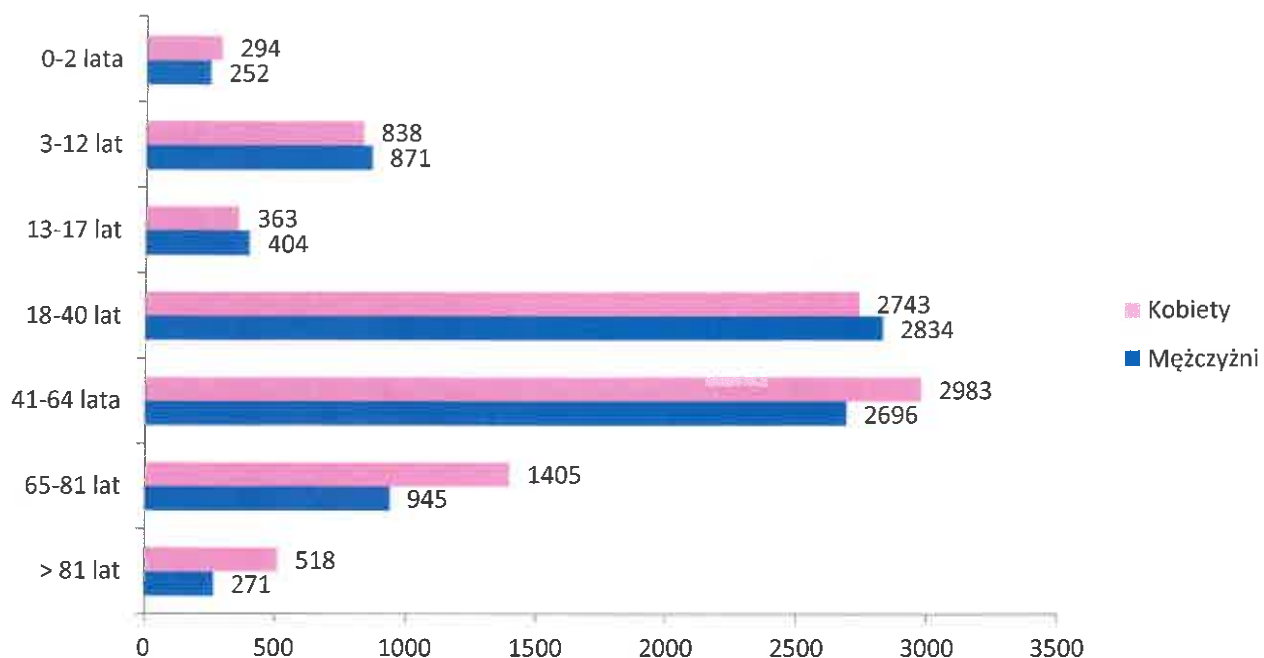
Wyszczególnienie		Liczba osób w 2017	Liczba osób w 2018	Dynamika w %
Mieszkańców ogółem:		17 911	17 867	99,75
w tym	zameldowani na pobyt stały	17 499	17 417	99,53
	zameldowani na pobyt czasowy	412	450	109,22

Zródło: Rejestr Mieszkańców Miasta Łańcuta<sup>1</sup>

#### Stali mieszkańcy według wieku i płci

Według stanu na dzień 31 XII 2018 r.

<sup>1</sup> Rejestr mieszkańców Miasta Łańcuta jest prowadzony zgodnie z właściwością miejscową przez Burmistrza Miasta Łańcuta. W rejestrze mieszkańców gromadzone są dane osób, które wykonały obowiązek meldunkowy na terenie danej gminy.



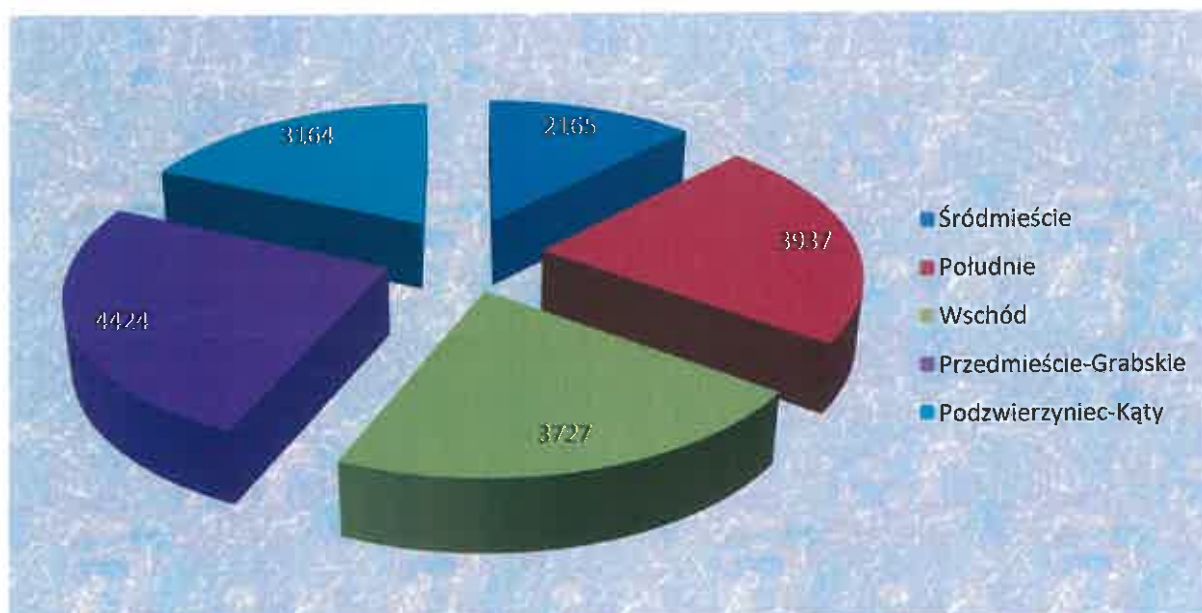
Mimo odnotowanych zmian, struktura wieku mieszkańców Łańcuta jest nadal korzystna ze względu na utrzymujący się wysoki udział ludności w wieku produkcyjnym i niski w wieku poprodukcyjnym. Należy jednak wskazać, że udział ludności w wieku 65 lat i więcej systematycznie rośnie (4,41% w roku 2017; 4,53% w roku 2018), co świadczy o postępującym procesie starzenia się ludności Miasta.

#### Liczba stałych mieszkańców na poszczególnych Osiedlach

Wyszczególnienie	2018 rok
Osiedle „Śródmieście”	2 165
Osiedle „Południe”	3 937
Osiedle „Wschód”	3 727
Osiedle „Przedmieście – Grabskie”	4 424
Osiedle „Podzwierzyniec – Kąty”	3 164
<b>Razem</b>	<b>17 417</b>

Zródło: Rejestr Mieszkańców Miasta Łańcuta





W zakresie migracji ludności w Łańcut w roku 2018 zarejestrowano saldo ujemne - zanotowano większą dynamikę ilości osób, które wymeldowały się z Łańcuta, niż przybywających z innych gmin na pobyt stały. W 2018 roku odpływ był większy niż napływ o 61 osób.

#### Migracja w latach 2017 – 2018

Wyszczególnienie	2017	2018	Dynamika w %
Liczba mieszkańców przybyłych do Łańcuta z innych gmin na pobyt stały	256	213	83,20
Liczba mieszkańców, którzy zmienili miejsce zamieszkania na terenie Łańcuta	173	152	87,86
Liczba mieszkańców wymeldowanych z pobytu stałego w Łańcutie (do innych gmin, za granicę)	250	274	109,60
Liczba mieszkańców, którzy zgłosili czasowy wyjazd za granicę	2	0	00,00

Zródło: Rejestr Mieszkańców Miasta Łańcut

Niewielkie zmniejszenie się gęstości zaludnienia na terenie miasta jest naturalnym pokłosiem zmniejszenia się liczby zameldowanych mieszkańców przy stałej powierzchni miasta.

#### Gęstość zaludnienia w latach 2017 – 2018

Rok	Powierzchnia km <sup>2</sup>	Liczba ludności	Liczba ludności na 1 km <sup>2</sup>
2017	19	17 911	942
2018	19	17 867	940

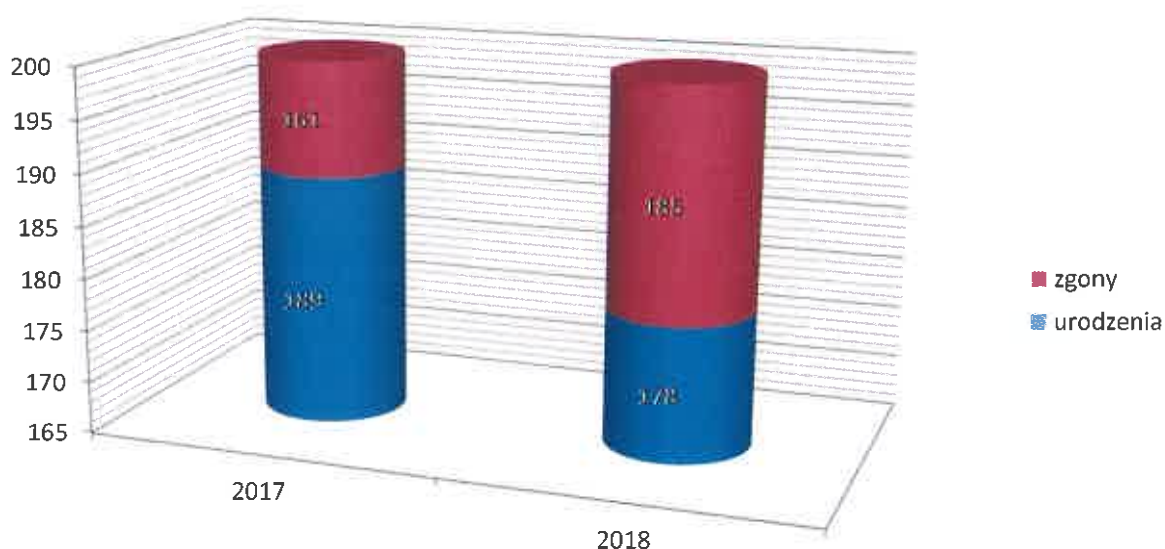
Zródło: Rejestr Mieszkańców Miasta Łańcuta

Niepokojącym zjawiskiem społecznym jest spadek przyrostu naturalnego. W stosunku do roku ubiegłego w Łańcucie również zaobserwować można spadek liczby urodzeń, a wzrost liczby zgonów.

#### Przyrost naturalny w latach 2017 – 2018

Lata	Liczba urodzeń	Liczba zgonów	Przyrost naturalny	Dynamika w %
2017	189	161	28	117,39
2018	178	185	-7	96,22

Źródło: Rejestr Mieszkańców Miasta Łańcuta



Jeszcze kilkanaście lat wcześniej ilość zawieranych małżeństw była jednym z zasadniczych czynników wpływających na poziom urodzeń. Współcześnie nie ma on większego znaczenia.

#### Liczba mieszkańców, którzy zawarli związek małżeński w latach 2017 – 2018

Wyszczególnienie	2017	2018	Dynamika w %
Mieszkańcy, którzy zawarli związek małżeński	177	175	98,87

Źródło: Rejestr Mieszkańców Miasta Łańcuta

## 2.4 Gospodarka lokalna

W Łąncucie w rejestrze Regon zarejestrowanych było:

- na 31.12.2017 r. - 2110 podmiotów gospodarki narodowej , z czego 1532 stanowiły osoby fizyczne prowadzące działalność gospodarczą,
- na 31.12.2018 r. – 2129 podmiotów gospodarki narodowej, z czego 1567 stanowiły osoby fizyczne prowadzące działalność gospodarczą.

Według danych z rejestru REGON pod kątem liczby zatrudnionych pracowników można stwierdzić, że najwięcej (ok. 2000) jest mikro – przedsiębiorstw zatrudniających 0 – 9 pracowników. Wśród osób fizycznych prowadzących działalność gospodarczą w Łąncucie najczęściej deklarowanymi rodzajami przeważającej działalności są **Handel hurtowy i detaliczny; naprawa pojazdów samochodowych, włączając w to motocykle (ok. 28%) oraz Działalność profesjonalna, naukowa i techniczna (ok. 13%)**.

## 2.5 Informacje o bezrobociu

Stopa bezrobocia dla powiatu łąncuckiego na dzień 31.12.2017 r. kształtowała się na poziomie 11,5%.

Liczba bezrobotnych w poszczególnych gminach – stan na 31.12.2017 r.

	Miasto Łąncut	Gmina Łąncut	Gmina Białobrzegi	Gmina Czarna	Gmina Markowa	Gmina Rakszawa	Gmina Żołyńia
Ogółem	737	819	391	593	278	446	316
Kobiety	361	379	215	299	127	221	146

Zródło: Powiatowy Urząd Pracy w Łąncucie

Stopa bezrobocia dla powiatu łąncuckiego na dzień 31.12.2018 r. kształtowała się na poziomie 11,0%.

Liczba bezrobotnych w poszczególnych gminach – stan na 31.12. 2018 r.

	Miasto Łąncut	Gmina Łąncut	Gmina Białobrzegi	Gmina Czarna	Gmina Markowa	Gmina Rakszawa	Gmina Żołyńia
Ogółem	679	837	400	578	271	403	314
Kobiety	351	426	206	288	135	204	171

Zródło: Powiatowy Urząd Pracy w Łąncucie

## Finanse Miasta Łańcuta

### 3.1 Wykonanie budżetu Miasta Łańcuta w 2018 r.

Budżet na 2018 r. przyjęty został uchwałą Nr XXXVII/253/2017 Rady Miasta Łańcuta z dnia 18 grudnia 2017 r. Pełny tekst uchwały budżetowej Miasta Łańcuta na 2018 r. oraz jego zmiany umieszczone są na stronie BIP Urzędu Miasta Łańcuta:

<http://lancut.biuletyn.net/?bip=1&cid=624>

Dynamikę budżetu 2018 r. w porównaniu do roku ubiegłego przedstawia poniższa tabela.

Wyszczególnienie	Wykonanie 2017 r.	Plan po zmianach 2018 r.	Wykonanie 2018 r.	% planu
<b>DOCHODY</b>	<b>73 527 683,31</b>	<b>83 711 473,95</b>	<b>83 902 129,67</b>	<b>100,2</b>
Dochody bieżące	69 917 799,13	73 177 245,42	74 888 026,04	102,3
Dochody majątkowe	3 609 884,18	10 534 228,53	9 014 103,63	85,6
<b>WYDATKI</b>	<b>80 000 675,09</b>	<b>92 706 230,95</b>	<b>83 964 381,61</b>	<b>90,6</b>
Wydatki bieżące	64 763 157,88	71 496 114,42	68 836 493,10	96,3
Wydatki majątkowe	15 237 517,21	21 210 116,53	15 127 888,51	71,3
<b>NADWYŻKA/DEFICYT</b>	<b>-6 472 991,78</b>	<b>-8 994 757,00</b>	<b>-62 251,94</b>	<b>X</b>
<b>PRZYCHODY OGÓLEM z tego:</b>	<b>18 840 172,29</b>	<b>10 914 757,00</b>	<b>12 447 180,51</b>	<b>114,0</b>
kredyt długoterminowy	9 920 000,00	2 000 000,00	2 000 000,00	100
wolne środki budżetu	8 920 172,29	8 914 757,00	10 447 180,51	117,2
<b>ROZCHODY</b>	<b>1 920 000,00</b>	<b>1 920 000,00</b>	<b>1 920 000,00</b>	<b>100</b>
spłaty kredytów	1 920 000,00	1 920 000,00	1 920 000,00	100

Planowany deficyt budżetu za 2018 r. wynosił 8.994.757 zł, natomiast faktycznie na dzień 31.12.2018 r. wyniósł 62.251,94 zł, czyli wypracowano mniejszy deficyt o ponad 8 mln, co jest wynikiem m.in. środków pozyskanych z Unii Europejskiej jako refundacja wydatków poniesionych w 2017 r. na zadania inwestycyjne oraz prowadzenie racjonalnej gospodarki finansowej. Dzięki temu udało się uzyskać oszczędności po stronie wydatków.

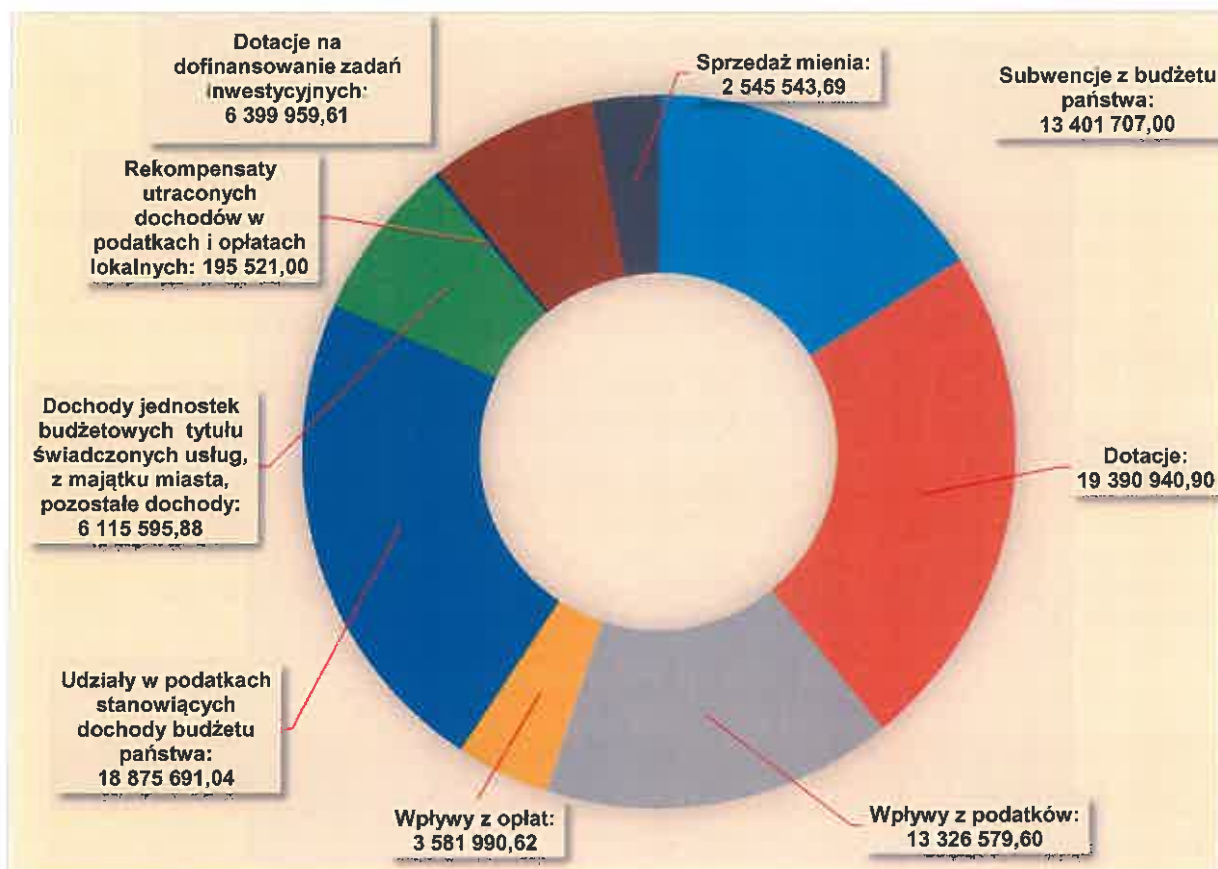
Na 2019 r. w budżecie pozostają wolne środki w wysokości 10.464.928,57 zł.

W ciągu roku zostały wprowadzone przychody z tytułu wolnych środków z 2017 r. w wysokości 8.220.890 zł.

Przeprowadzona analiza na podstawie rocznych sprawozdań z wykonania budżetu za 2018 r. obrazuje stabilną sytuację finansową.

Budżet omawianego roku pozwolił na realizację zaplanowanych w projekcie zadań. Osiągnięcie planowanych dochodów przekroczyło 100% przy realizacji wydatków na 90,6%.

### WYKONANE DOCHODY OGÓLEM W 2018 R.– 83.902.129,67 ZŁ



Powyższy wykres przedstawia najważniejsze źródła dochodów w budżecie Miasta Łañcuta przyjętym przez Radę Miasta na 2018 r. Pełny tekst sprawozdania z wykonania budżetu Miasta Łañcuta za 2018 r. można znaleźć na stronach Biuletynu Informacji Publicznej [http://lancut.biuletyn.net/fls/bip\\_pliki/2019\\_03/BIPF5852677648EE8Z/ZBM\\_75\\_2019.pdf](http://lancut.biuletyn.net/fls/bip_pliki/2019_03/BIPF5852677648EE8Z/ZBM_75_2019.pdf).

### DOCHODY BIEŻĄCE

Wyszczególnienie	Wykonanie 2017 r.	Wykonanie 2018 r.	% 2018/2017
<b>Dochody bieżące ogółem, w tym:</b>	<b>69 917 799,13</b>	<b>74 888 026,04</b>	<b>107,1</b>
Subwencje	12 868 354,00	13 401 707,00	104,1
Dotacje z budżetu państwa na zadania zlecone i własne	18 645 245,13	19 390 940,90	104,0

Wpływy z podatków	12 872 807,28	13 326 579,60	103,5
Wpływy z opłat	3 574 401,35	3 581 990,62	100,2
Udziały w podatkach stanowiących dochody budżetu państwa	16 655 175,61	18 875 691,04	113,3
Dochody jednostek budżetowych z tytułu świadczonych usług z majątku miasta oraz pozostałe dochody	5 301 815,76	6 311 116,88	119,0

Na dochody każdego samorządu składają się : subwencje z budżetu państwa, dotacje celowe i dochody własne.

W przypadku gminy Miasto Łańcut największymi dochodami są: środki na realizację zadań z zakresu pomocy społecznej , udział w podatkach PIT i CIT, subwencja oświatowa, wpływy z podatków.

Wpływy z podatku dochodowego od osób fizycznych zaplanowano w budżecie na 2018 r. w wysokości 16.637.763 zł a ostatecznie dochody z tego tytułu zostały wykonane w kwocie 17.695.069 zł tj. 106% planu.

W porównaniu do 2017 r. udziały w podatkach z PIT wzrosły o ponad 12% i stanowią jedną z najważniejszych pozycji strony dochodowej budżetu. Kwota szacowana jest przez Ministerstwo Finansów i uzależniona od sytuacji finansowej budżetu państwa i koniunktury gospodarczej oraz dochodów uzyskiwanych przez mieszkańców z tytułu zatrudnienia.

## DOCHODY MAJĄTKOWE

Wyszczególnienie	Wykonanie 2018 r.
<b>Dochody majątkowe Miasta Łańcuta, w tym:</b>	<b>9 014 103,63</b>
sprzedaż mienia	2 545 543,69
przekształcenie prawa użytkowania wieczystego w prawo własności	27 584,20
sprzedaż składników majątkowych	13 290,60
środków finansowych z niewykorzystanych w terminie na wydatki które nie wygasły z upływem roku budżetowego 2017	27 725,53
dotacje na dofinansowanie zadań inwestycyjnych, w tym:	6 399 959,61
- <i>Przebudowa budynku przy ul. Danielewicza w Łańcucie w celu adaptacji na mieszkania socjalne</i>	384 927,30
- <i>Termomodernizacja miejskich budynków użyteczności publicznej – budynek C ul. Piłsudskiego 9</i>	232 232,52
- <i>Termomodernizacja miejskich budynków użyteczności publicznej –Przedszkole Miejskie Nr 1,2,5</i>	1 012 024,19
- <i>Termomodernizacja miejskich budynków użyteczności publicznej –basen otwarty ul. Składowa 15</i>	1 075 589,70
- <i>Łańcucka Akademia Nauki – zwiększenie innowacyjnego potencjału szkół w mieście Łańcut</i>	186 908,62
- <i>Termomodernizacja Miejskiego Domu Kultury w Łańcucie</i>	1 054 347,45



- Zachowanie dziedzictwa kulturowego oraz wsparcie instytucji kultury na terenie ROF	2 181 929,83
- Zakup wyposażenia na potrzeby edukacji kulturalnej dla MDK w Łańcutcie	272 000,00

### ZESTAWIENIE DOCHODÓW I WYDATKÓW MAJĄTKOWYCH ZA 2018 R W PORÓWNANIU DO ROKU 2017

Wyszczególnienie	majątkowe			
	dochody		wydatki	
	2017	2018	2017	2018
uchwała budżetowa	14 587 823,00	14 734 503,00	25 914 719,00	17 174 501,00
plan po zmianach	18 618 711,57	10 534 228,53	30 021 817,57	21 210 116,53
wykonane	3 609 884,18	9 014 103,63	15 237 517,21	15 127 888,51
wykonanie (%)	19,39%	85,57%	50,75%	71,32%

Dochody majątkowe w kwocie 9.014.103,63 zł zostały zrealizowane w prawie 86%. Wydatki majątkowe w kwocie 15.127.888,51 zł zostały zrealizowane w prawie 72% założonego planu

### STRUKTURA DOCHODÓW

Wyszczególnienie	Lata			
	2017		2018	
	Wykonanie	struktura w %	Wykonanie	Struktura w %
dochody własne	40 187 547,76	54,66%	44 754 522,16	53,34%
subwencje ogólne	12 868 354,00	17,50%	13 401 707,00	15,97%
dotacje celowe z budżetu państwa	18 627 859,39	25,33%	19 332 179,45	23,04%
środki z UE	1 843 922,16	2,51%	6 413 721,06	7,64%
dochody ogółem	73 527 683,31	100,00%	83 902 129,67	100,00%

W 2018 roku udział dochodów bieżących w dochodach ogółem zmniejszył się 5,8 % w porównaniu do roku ubiegłego.

Udział dochodów własnych w dochodach ogółem również zmniejszył się o 1,3%.

W obu przypadkach wartości są mniejsze niż w ubiegłym roku ale mimo to stanowią pow. 53% co świadczy o samodzielności finansowej Miasta Łańcuta.

### Struktura dochodów w 2017 r.



- dochody własne
- subwencje ogólne
- dotacje celowe z budżetu państwa
- środki z UE

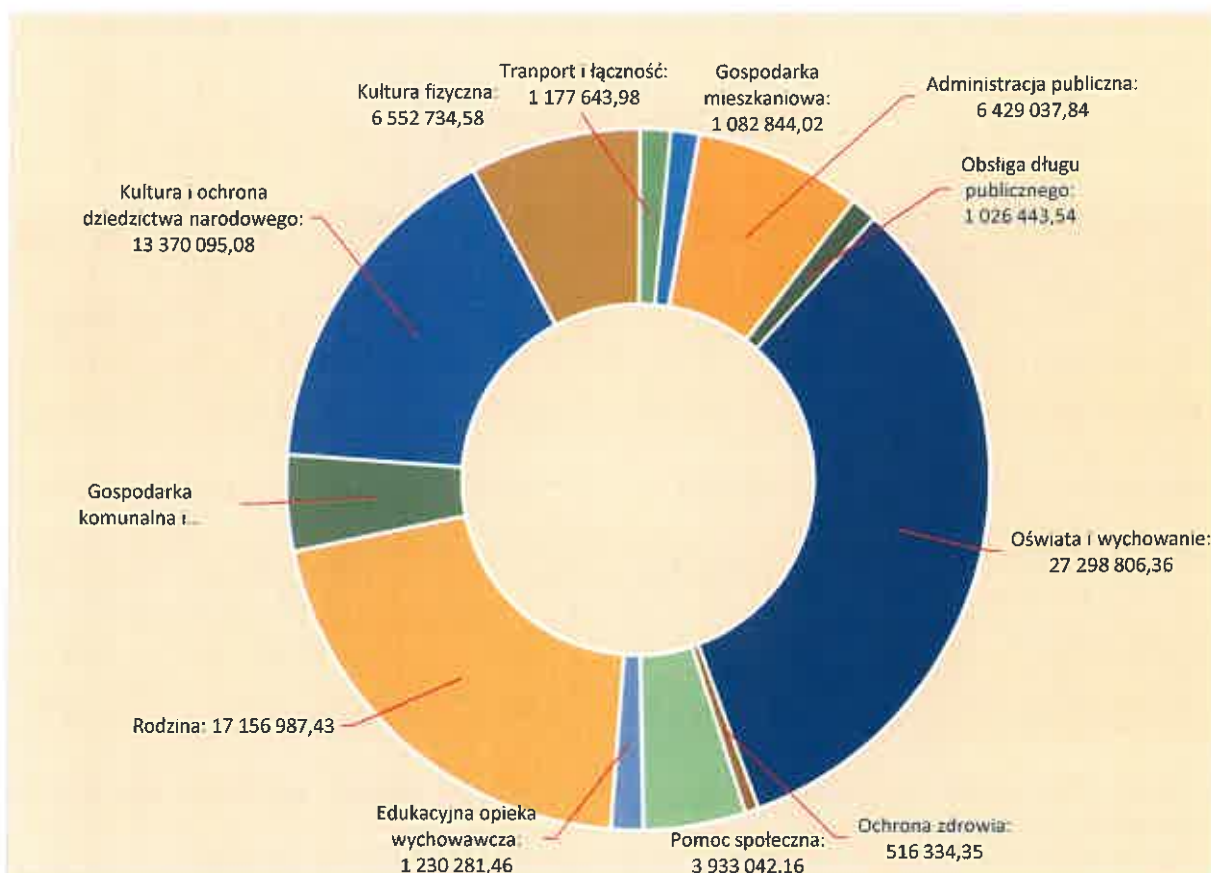
### Struktura dochodów w 2018 r.



- dochody własne
- subwencje ogólne
- dotacje celowe z budżetu państwa
- środki z UE

### WYKONANE WYDATKI OGÓLEM – 83.964.381,61 ZŁ

Powyższy wykres przedstawia najważniejsze pozycje wydatków w budżecie Miasta Łańcuta.



Pełny tekst sprawozdania z wykonania budżetu Miasta Łańcuta za 2018 r. można znaleźć na stronach Biuletynu Informacji Publicznej:

[http://lancut.biuletyn.net/fls/bip\\_pliki/2019\\_03/BIPF5852677648EE8Z/ZBM\\_75\\_2019.pdf](http://lancut.biuletyn.net/fls/bip_pliki/2019_03/BIPF5852677648EE8Z/ZBM_75_2019.pdf).



## WYKONANE WYDATKI BIEŻĄCE W 2018 r.

68.836.493,10 zł, W TYM:

Wydatki na wynagrodzenie i składki od nich naliczone	<b>30 916 751,65</b>	44,9 % wydatków bieżących w 2018 r.
Wydatki związane z realizacją ich statutowych zadań	<b>12 071 625,74</b>	17,5 % wydatków bieżących w 2018 r.
Dotacje na zadania bieżące	<b>7 366 027,80</b>	10,7 % wydatków bieżących w 2018 r.
Świadczenia na rzecz osób fizycznych	<b>17 455 644,37</b>	25,4 % wydatków bieżących w 2018 r.
Obsługa długu	<b>1 026 443,54</b>	1,5 % wydatków bieżących w 2018 r.

## WYKONANE WYDATKI MAJĄTKOWE W 2018 r.

NAZWA ZADANIA	Wykonanie
<b>Pomoc finansowa dla Województwa Podkarpackiego na opracowanie projektu koncepcyjnego dla zadania pn. „Budowa wielopoziomowego skrzyżowania drogi wojewódzkiej nr 877 Naklik-Leżajsk-Szklary z linią kolejową nr 91 Kraków Główny -Medyka w m. Łańcut” w ramach projektu PKP PLK S.A. p.n. „Poprawa bezpieczeństwa na skrzyżowaniach linii kolejowych z drogami – etap III”.</b>	Zadanie nie było realizowane
<b>Pomoc finansowa dla Powiatu Łańcuckiego na zadanie pn. Przebudowa ulic Kraszewskiego i Bohaterów w Łańcucie</b> <i>Udzielono pomocy finansowej dla Powiatu Łańcuckiego. Inwestorem zadania był Zarząd Dróg Powiatowych. Wykonano przebudowę jezdni, chodników, kanalizacji deszczowej.</i>	400 571,57
<b>Budowa Podmiejskiej Kolei Administracyjnej – PKA</b> <i>Realizacja zadania będzie w 2019 r.</i>	Zadanie nie było realizowane
<b>Budowa drogi wewnętrznej przy ul. Kochanowskiego</b> <i>W 2018 roku ogłoszono przetarg na budowę drogi wewnętrznej od ul. Kochanowskiego do bramy wjazdowej Szkoły Podstawowej Nr 4 w Łańcucie od strony Sali sportowej wraz z budową odcinka kanalizacji deszczowej oraz utwardzenie terenu pomiędzy przedmiotową drogą a ogrodzeniem szkoły. Z powodu braku ofert zadanie nie zostało wykonane.</i>	Zadanie nie było realizowane
<b>Przebudowa ul. Danielewicza</b> <i>Uzyskano pozwolenie na budowę. Ze względu na brak dofinansowania ze środków zewnętrznych zadanie nie zostało zrealizowane</i>	Zadanie nie było realizowane
<b>Przebudowa ul. Słonecznej</b> <i>W związku z brakiem dofinansowania ze środków zewnętrznych na wykonanie przebudowy drogi zadanie nie było realizowane.</i>	Zadanie nie było realizowane
<b>Projekt drogowy ul. Dębnik</b> <i>Ze względu na przedłużające uzgodnienia zadanie jest w realizacji Termin realizacji 30.09.2019 r.</i>	59 155,00
<b>Projekt drogowy na ul. Jagiellońskiej</b>	39 360,00

Zadanie zostało zakończone. Poszerzono pas drogowy o miejsca postojowe na odcinku od ul. Grunwaldzkiej do mostu kościelnego oraz wyremontowano schody terenowe.	
<b>Projekt drogowy na ul. Głuchowskiej</b> Wykonano koncepcję przebudowy drogi – zadanie zakończone.	18 394,65
<b>Rozbudowa drogi bocznej ul. Dąbrowskiego</b> Wykonano projekt budowlany. Uzyskano pozwolenie na budowę.	14 145,00
<b>Przebudowa nawierzchni ul. Słonecznej w Łąncucie</b> Zadanie zostało zrealizowane, wykonano nawierzchnie asfaltową na dł. 500 m.	295 824,16
<b>Projekt drogowy na ul. Wiejskiej</b> Zadanie zakończone. Wykonano koncepcje przebudowy drogi wraz z infrastrukturą techniczną.	34 440,00
<b>Wykup gruntów pod przebudowę dróg</b> Odszkodowanie za prawo własności nieruchomości – wykup gruntu pod drogę ul. Kazimierza Wielkiego	5 316,00
<b>Budowa przystanków autobusowych</b>	Zadanie nie było realizowane
<b>Zabezpieczenie pokrycia dachu na budynku Piłsudskiego 9</b>	19 146,13
<b>Zakup kserokopiarki do MZB</b>	4 735,83
<b>Adaptacja lokali użytkowych na lokale socjalne ul. Podzwierzyniec 2</b> Uzyskano decyzję o warunkach dla przebudowy ze zmianą sposobu użytkowania budynku handlowo – usługowego na budynek mieszkalny. Opracowano dokumentację techniczną na realizację zadania. Uzyskano warunki techniczne dostawy gazu i wykonano przyłącze gazowe do budynku. Zadanie nie zostało w całości zrealizowane, ze względu na wartość robót, zgodnie z kosztorysem inwestorskim znacznie przewyższało środki finansowe zaplanowane w budżecie na 2018 r.	25 602,64
<b>Zakup licencji – MICOMP</b> Zadanie inwestycyjne zostało zaplanowane i realizowane w przypadku zmian prawnych wymagających zmiany licencji w funkcjonującym programie. W 2018 r. program nie wymagał zakupu nowych licencji w związku z tym zadanie nie zostało zrealizowane.	Zadanie nie było realizowane
<b>Zakup nowego oprogramowania finansowo – księgowego</b> W związku z planowanym przetargiem na zakup nowego kompleksowego oprogramowania finansowo – księgowego ze względu na duży jego zakres zadanie zostało przeniesione do realizacji na 2019 r.	Zadanie nie było realizowane
<b>Budowa budynku socjalnego ul. Kościuszki</b> W ramach tego zadania dokonano rozbiórki osłony śmietnikowej)	4 223,41
<b>Ochrona i przywrócenie funkcji przyrodniczych terenów zielonych w Łąncucie</b> W ramach tego zadania wykonano wydruki wieloformatowe potrzebne do złożenia wniosku o dofinansowanie	93,47
<b>Przebudowa alejek na cmentarzu komunalnym w Łąncucie przy ul. Mościckiego</b> Wykonano alejki z kostki brukowej.	80 000,00
<b>Zakup sprzętu komputerowego wraz z oprogramowaniem do obsługi eSesja</b> Zakupiono 20 laptopów dla radnych Miasta Łąncuta oraz 1 główny komputer do obsługi tego programu eSesja	22 116,63
<b>Termomodernizacja miejskich budynków użyteczności publicznej – budynek C ul. Piłsudskiego 9</b>	410 616,86

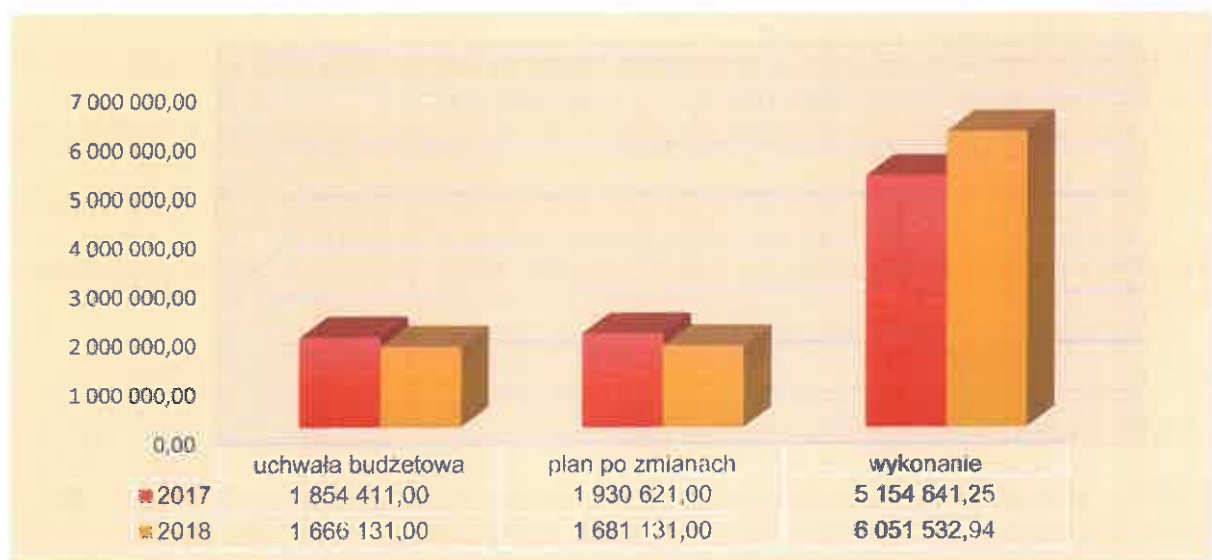
<p>Okres realizacji projektu 2016-2018.  Zakres projektu obejmował: ocieplenie ścian zewnętrznych, stropodachu i stropu pod nieogrzewanym poddaszem, wymiana okien i drzwi zewnętrznych, wymiana instalacji centralnego ogrzewania, ocieplenie kominów.  Wartość projektu ogółem: 412.876,73 zł  Dofinansowanie ze środków Unii Europejskiej – 233.245,61 zł.  Kompleksowa rewitalizacja na terenie ROF  Wykonano wydruki wieloformatowe map potrzebne do złożenia wniosku o dofinansowanie.</p>	473,47
<b>Podniesienie efektywności i dostępności e-usług na terenie ROF</b>	Zadanie nie było realizowane
<b>Przebudowa układu komunikacyjnego do Przedszkole Miejskiego Nr 1</b>	112 981,36
<b>Przebudowa układu komunikacyjnego do Przedszkola Miejskiego Nr 5</b>	98 981,38
<b>Utwardzenie terenu przed budynkiem Przedszkola Miejskiego Nr 3</b>	34 931,84
<b>Zakup pieca konwekcyjnego do Przedszkola Miejskiego Nr 3</b>	15 000,00
<b>Urządzenie sceny mobilnej dla dzieci przy Przedszkolu Miejskim Nr 1 w Łańcucie</b>	14 883,00
<p><b>Zakup i montaż klimatyzacji na hali sportowej w Szkole Podstawowej Nr 4 w Łańcucie</b>  Oferty złożone na wykonanie tego zadania znacznie przewyższały zaplanowane środki w budżecie na 2018 r. W związku z tym odstąpiono od realizacji tego zadania</p>	Zadanie nie było realizowane
<p><b>Projekty oświetlenia drogowego ul. Kraszewskiego</b>  Zadanie zostało zrealizowane. Wykonano projekty oświetleniowe do 3 bocznych dróg na ul. Kraszewskiego.</p>	20 807,67
<p><b>Projekty oświetlenia drogowego ul. Rutkiewicz</b>  Wykonano projekt oświetlenia. Zadanie zostało zakończone.</p>	9 934,85
<p><b>Budowa oświetlenia drogowego ul. Łąkowa – Głuchowska</b>  Wykonano oświetlenie drogowe na odcinku ul. Łąkowej i ul. Głuchowskiej – zastosowano oprawy LED w ilości 36 szt., zamontowano szafę sterowniczą przewód o łącznej długości 1250 m.</p>	166 104,85
<b>Budowa drogi gminnej do terenów inwestycyjnych w Łańcucie</b>	Zadanie nie było realizowane
<b>Wsparcie rozwoju odnawialnych źródeł energii na terenie ROF – projekt parasolowy</b>	Zadanie nie było realizowane. Termin realizacji zadania został przeniesiony na rok 2019-2020
<p><b>Tworzenie warunków dla rozwoju przedsiębiorczości na terenie Rzeszowskiego Obszaru Funkcjonalnego – Uzbrojenie terenów inwestycyjnych przy ul. Polnej</b>  Uzyskano pozwolenie na budowę na uzbrojenie terenów inwestycyjnych obejmujące:  - budowę sieci: wodociągowej, kanalizacji sanitarnej, deszczowej i elektroenergetycznej  - budowę dwóch zbiorników retencyjnych z funkcją przeciwpożarową  - budowę dwóch placów manewrowych</p>	165 522,00
<p><b>Uzbrojenie os. Jana Pawła II</b>  W ramach zadania wykonano archeologiczne ratownicze badania wraz z opracowaniem wyników oraz wykonano aktualizację dokumentacji</p>	103 320,00

<p>technicznej (kosztorysy inwestorskie, przedmiary robót, specyfikacja techniczna wykonania i odbioru robót sieci wodociągowej, kanalizacji sanitarnej, deszczowej, oraz utwardzenia dróg)</p> <p><b>Zakup i montaż klimatyzacji w Centrum Komunikacji Miejskiej</b></p> <p>Zadanie nie zostało zrealizowane ponieważ środki zaplanowane na jego realizację były niewystarczające.</p>	Zadanie nie było realizowane
<p><b>Projekt „Termomodernizacja budynku Miejskiego Domu Kultury w Łańcucie”</b></p> <p>Okres realizacji projektu 2016-2018 – zadanie zakończono.</p> <p>Zakres projektu obejmował: wykonanie izolacji oraz ocieplenie fundamentów modernizowanego budynku, instalacje klimatyzacji, wentylacji, ogrzewania, chłodzenia, solarna węzła ciepłego, elektryczną, wodno-kanalizacyjną, systemu oświetlenia.</p> <p>Celem głównym projektu jest poprawa jakości powietrza na terenie Miasta Łańcuta poprzez termomodernizację budynku Miejskiego Domu Kultury w Łańcucie.</p> <p>Wartość projektu ogółem: 6.000.784,24 zł</p> <p>Dofinansowanie ze środków Unii Europejskiej – 4.241.023,50 zł.</p>	4 757 105,63
<p><b>Projekt „Zachowanie dziedzictwa kulturowego oraz wsparcie instytucji kultury na terenie Rzeszowskiego Obszaru Funkcjonalnego”</b></p> <p>Okres realizacji projektu 2016-2018 – zadanie zakończono.</p> <p>Zakres projektu obejmował: roboty budowlane polegające na nadbudowie komina scenicznego i galerii, wykonanie konstrukcji stalowych, przebudowie tylnej części widowni i schodów zewnętrznych, roboty rozbiórkowe i wykończeniowe, zabudowa wejść po dwóch stronach Sali widowiskowej, wykonanie nowego pokrycia dachu, wykonanie instalacji: wodno-kanalizacyjnej, wentylacji, klimatyzacji, elektrycznej, ogrzewania, wykonanie i montaż systemu inspicjenta, elektroakustycznego, wykonanie mechaniki scenicznej, zakup i montaż foteli na widowni.</p> <p>Wartość projektu ogółem: 9.549.313,92 zł</p> <p>Dofinansowanie ze środków Unii Europejskiej – 3.669.160,57 zł.</p>	3 843 886,55
<p><b>Projekt „Poprawa jakości środowiska Miasta Łańcuta”</b></p> <p>W ramach zadania wykonano kanalizację sanitarną i deszczową oraz przyłączy wodociągowy, zewnętrzną instalację oświetleniową, roboty drogowe, małą architekturę (kosze na śmieci z betonu piaskowanego, fontannę oraz ławki drewniane)</p> <p>Zadanie w całości zostało sfinansowane ze środków własnych gminy.</p> <p>Zadanie zakończono.</p>	1 550 359,23
<p><b>Dokumentacja projektowa – kosztorysowa terenu przed MDK w Łańcucie</b></p>	Zadanie nie było realizowane
<p><b>Budowa świetlicy osiedlowej przy ul. 29 Listopada</b></p>	Zadanie nie było realizowane
<p><b>Zakup wyposażenia na potrzeby edukacji kulturalnej dla MDK w Łańcucie</b></p> <p>W ramach tego zadania zakupiono wyposażenie pomieszczeń w MDK w Łańcucie (meble, wyposażenie toalet, sprzęt fotograficzny)</p> <p>Całkowita wartość projektu: 405.546,21 zł</p> <p>Dofinansowanie z Ministerstwa Kultury i Dziedzictwa Narodowego – kwota 272.000 zł.</p> <p>Zadanie zakończono.</p>	405 546,21
<p><b>Zakup traktorka - kosiarka</b></p>	8 990,00
<p><b>Wyposażenie placów zabaw</b></p>	15 338,10

<b>Zakup trybun przy boisku do piłki nożnej plażowej</b>	14 400,00
<b>Zakup sprzętu komputerowego – kasa pływalnia kryta</b>	4 736,32
<b>Projekt „Termomodernizacja budynków użyteczności publicznej – basen otwarty ul. Składowa 15”</b> <i>Okres realizacji projektu 2016-2018. Zakres projektu obejmował: ocieplenie stropodachu i ścian zewnętrznych, wymiana drzwi, ocieplenie podłogi na gruncie, wymiana instalacji centralnego ogrzewania połączona z wymianą źródła ciepła na gaz płynny, modernizacja wentylacji wraz z rekuperacją ciepła, wymiana oświetlenia wewnętrznego zamontowanego w budynku na stałe, montaż instalacji fotowoltaicznej do produkcji energii potrzebnej na podgrzanie ciepłej wody użytkowej. Wartość projektu ogółem: 2.376.351,25 zł Dofinansowanie ze środków Unii Europejskiej – 1.076.422,70 zł.</i>	2 350 844,70
<b>Ogółem:</b>	<b>15 127 888,51</b>

W latach 2017-2018 roku miasto realizowało różnego rodzaju zadania inwestycyjne. Wydatki majątkowe kierowane były głównie na inwestycje obiektów kulturalnych, termomodernizację budynków użyteczności publicznej, infrastrukturę drogową oraz budowę oświetlenia.

#### NADWYŻKA OPERACYJNA BUDŻETU ZA LATA 2017-2018



Wyszczególnienie	Wykonanie 2017 r.	Plan po zmianach 2018 r.	Wykonanie 2018 r.
Dochody bieżące	69 917 799,13	73 177 245,42	74 888 026,04
Wydatki bieżące	64 763 157,88	71 496 114,42	68 836 493,10

**Nadwyżka dochodów  
bieżących nad  
wydatkami bieżącymi**

**5 154 641,25**

**1 681 131,00**

**6 051 532,94**

Dochody bieżące mają tendencję wzrostową. Zarówno w Uchwale Budżetowej jak i w planie po zmianach oraz wykonane dochody w 2018 r. wzrosły w stosunku do 2017 r.

Dochody jakie zostały wykonane w 2018 r. były wyższe o kwotę 4.970.226,91 zł w porównaniu do 2017 r.

Wykonane wydatki bieżące za 2018 r. były wyższe od wykonanych za rok 2017 o kwotę 4.073.335,22 zł.

W każdym przypadku wydatki bieżące zostały pokryte dochodami bieżącymi, dzięki temu Miasto Łańcut uzyskało nadwyżkę operacyjną.

Wykonana nadwyżka operacyjna za 2018 r. jest wyższa w porównaniu do 2017 r. o kwotę 896.891,69 zł. Stanowi ona duży udział w dochodach ogółem. Na podstawie tego można stwierdzić, że gmina ma dobrą zdolność kredytową. Udział tej nadwyżki wzrósł o 1,6%.

Wskaźnik samofinansowania wskazuje na to, w jakim stopniu miasto finansuje inwestycje własnymi środkami pieniężnymi. W 2017 r. Miasto było w stanie sfinansować inwestycje w ok 58% własnymi środkami. W 2018 r. Miasto uzyskało wysoki wskaźnik samofinansowania 99,5%, było to spowodowane zrealizowanymi dochodami majątkowymi na poziomie ponad 85% w porównaniu do 2017 r. dochody majątkowe zostały wykonane na poziomie 20% założonego planu.

Wskaźnik subwencji ogólnej powiększony o dotacje bieżące na 1 mieszkańca wzrastają. W 2018 r. wzrósł o ponad 437,31 zł na 1 mieszkańca w porównaniu do 2017 r. według stanu na 31.12.2018 r. wynosi 2.210,03 zł.

Wskaźnik nadwyżki operacyjnej na 1 mieszkańca jest na dobrym poziomie, wynosi 341,24 zł.

Wskaźnik ten wzrósł w porównaniu do 2017 r. o prawie 52 zł.

Udział zobowiązań ogółem w dochodach ogółem w 2018 r. w porównaniu do 2017 r. zmniejszył się 6,2%.

Zobowiązania ogółem na 1 mieszkańca są dość wysokie. W porównaniu do 2017 r. wskaźnik ten minimalnie wzrósł o ok.10 zł. Na chwilę obecną wynosi 2.102,74 zł.

Wskaźnik obciążenia dochodów własnych obsługą długu zmniejszył się w porównaniu do 2017 r. o 0,06%.

Zobowiązania wymagalne na koniec 2018 r. nie wystąpiły.

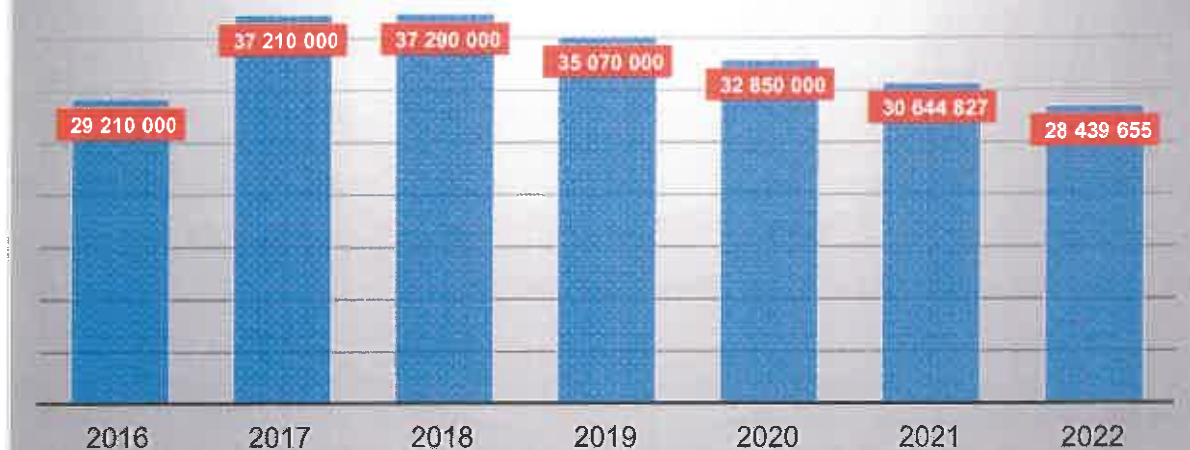
### **3.2 WIELOLETNIA PROGNOZA FINANSOWA**

W 2018 r. wieloletnia prognoza finansowa została przyjęta Uchwałą Nr XXXVII/254/2017 Rady Miasta Łańcuta z dnia 18 grudnia 2017 r. na okres spłaty zaciągniętych oraz planowanych do zaciągnięcia zobowiązań tj. na lata 2018-2036.

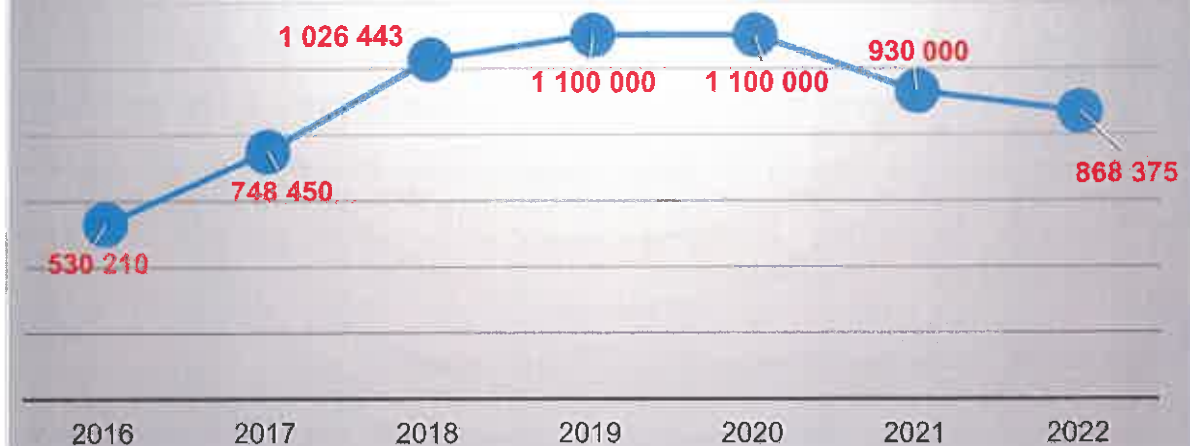
Pełny tekst wieloletniej prognozy finansowej oraz jej zmiany w trakcie roku można znaleźć na stronach Biuletynu Informacji Publicznej: <http://lancut.biuletyn.net/?bip=1&cid=625>.



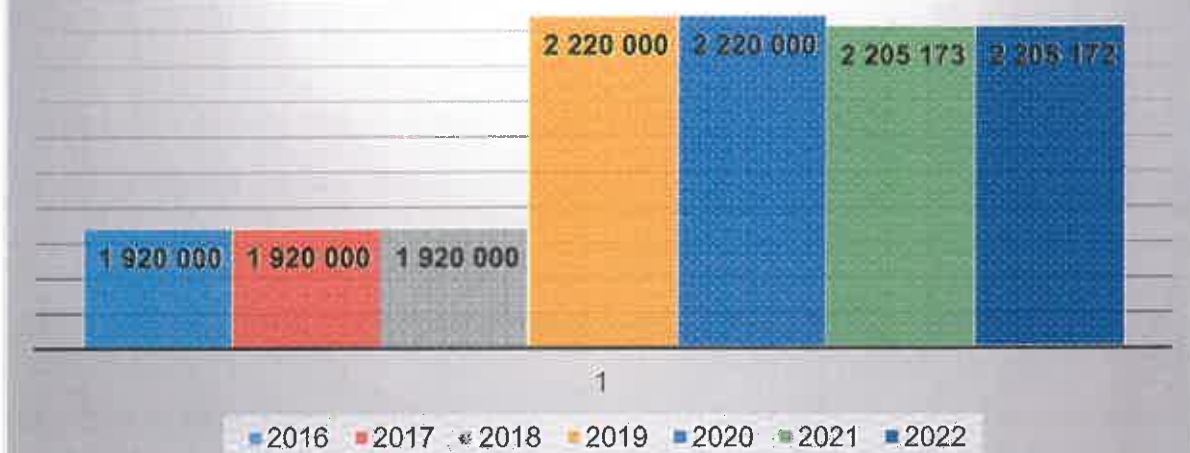
### Zadłużenie w latach 2016-2022



### Obsługa długu w latach 2016-2022



### Splata zadłużenia w latach 2016-2022



Z przywołanych powyżej danych wynikających z wieloletniej prognozy finansowej wynika że w latach 2019 – 2036 objętych prognozą finansową nie zostanie przekroczony wskaźnik określony w art. 243 ustawy o finansach publicznych, z tego w latach 2019-2022 wynosił będzie:

- Wskaźnik planowanej łącznej spłaty zobowiązań – 4,04% do dopuszczalnego wskaźnika spłaty zobowiązań 9,07% w roku 2019,
- Wskaźnik planowanej łącznej spłaty zobowiązań – 4,74% do dopuszczalnego wskaźnika spłaty zobowiązań 8,98% w roku 2020,
- Wskaźnik planowanej łącznej spłaty zobowiązań – 4,48% do dopuszczalnego wskaźnika spłaty zobowiązań 9,04% w roku 2021,
- Wskaźnik planowanej łącznej spłaty zobowiązań – 4,39% do dopuszczalnego wskaźnika spłaty zobowiązań 8,88% w roku 2022.

W załączniku Nr 2 do wieloletniej prognozy finansowej tj. wykaz przedsięwzięć - realizowano dwa zadania w ramach wydatków bieżących budżetu na 2018 r. – utrzymanie trwałości projektów:

- 1) PSeAP Podkarpacki System e-Administracji Publicznej – kwota 12.020,01 zł (opłaty licencyjne, zakup materiałów)
- 2) Moc Internetu – Przeciwdziałanie wykluczeniu cyfrowemu – eInclusion w Mieście Łańcut – 35.323,90 zł.

#### **Przedsięwzięcia majątkowe:**

- 1) Budowa drogi gminnej do terenów inwestycyjnych w Łańcutcie – nie realizowano wydatków na to zadanie.
- 2) Kompleksowa rewitalizacja na terenie Rzeszowskiego Obszaru Funkcjonalnego – 473,47 zł (wydruki wieloformatowe map do wniosku o dofinansowanie projektu).
- 3) Podniesie efektywności i dostępności e-usług na terenie Rzeszowskiego Obszaru Funkcjonalnego – nie realizowano wydatków na to zadanie

#### **4. Informacja o stanie mienia komunalnego Miasta Łańcuta**

Informację o stanie mienia komunalnego zawarto w załączniku nr 1, stanowiącym integralną część Raportu.

#### **5. Informacje o realizacji zadań w poszczególnych obszarach działalności Miasta Łańcuta**

##### **5.1 Planowanie i rozwój miasta – „Strategia rozwoju miasta na lata 2015 – 2020”**

Strategia Rozwoju Miasta na lata 2015-2020 przyjęta Uchwałą Nr XIV/107/2016 z dnia 28 stycznia 2016 r. stanowi podstawowy dokument, wytyczający kierunki rozwoju miasta. Strategia jest wieloletnim programem, który diagnozuje problemy, słabe i mocne strony, wskazuje cele i kierunki rozwoju gminy, w szczególności rozwoju społeczno- gospodarczego.

Celem głównym postawionym w Strategii Rozwoju Miasta Łańcuta jest zrównoważony rozwój społeczno-gospodarczy miasta zgodny z zasadami polityki proekologicznej. Do celu głównego zostały przyporządkowane cztery cele strategiczne.

W 2018 roku realizacja Strategii obejmowała wszystkie kierunki działań, choć z różną intensywnością, przez co przybliżyła Miasto Łańcut do spełnienia zamierzonych celów.

**Cel strategiczny 1** – Ochrona i wykorzystanie potencjału dziedzictwa kulturowego do rozwoju gospodarczego oraz turystycznego.

**Cel strategiczny 2** – Kształtowanie przestrzeni miejskiej i ochrona środowiska naturalnego.



**Cel strategiczny 3** – Rozwój innowacyjnej gospodarki oraz kapitału ludzkiego.

**Cel strategiczny 4** – poprawa bezpieczeństwa i nowoczesne usługi publiczne.

Powyższe cele zostały osiągnięte poprzez realizację następujących projektów:

**Projekt nr 1:** „Zachowanie dziedzictwa kulturowego oraz wsparcie instytucji kultury na terenie ROF” w ramach którego zostało zrealizowane zadanie pn. „Rozbudowa i przebudowa budynku Miejskiego Domu Kultury w Łańcucie”, które obejmowało m.in.: roboty budowlane polegające na nadbudowie komina scenicznego i galerii, wykonaniu konstrukcji stalowych, przebudowie tylnej części widowni i schodów zewnętrznych, robotach rozbiórkowych i wykończeniowych, zabudowie wejść po dwóch stronach sali widowiskowej, wykonanie nowego pokrycia dachu; wykonanie instalacji: wodno- kanalizacyjnej, wentylacji, klimatyzacji, elektrycznej, ogrzewania, niskoprądowej, wykonanie montaż systemu inspicjenta, wykonanie i montaż systemu elektroakustycznego, wykonanie mechaniki scenicznej, zakup i montaż foteli widowni. Projekt współfinansowany ze środków EFRR w ramach działania 4.6 Kultura- ZIT RPO WP na lata 2014 – 2020 .

Rok 2018 obejmował zakończenie realizacji zakresu rzeczowego oraz rozliczenie projektu. Wartość projektu 9 549 313,92 zł, wkład własny 6 728 588,49 zł, dofinansowanie 3 669 160,57 zł.

**Projekt 2:** „Kompleksowa rewitalizacja na terenie ROF” w ramach którego zostaną zrealizowane cztery zadania: „Rewitalizacja Placu Sobieskiego wraz z infrastrukturą towarzyszącą dla potrzeb utworzenia traktów spacerowych, przestrzeni turystycznej, kulturalnej i edukacyjnej”, „Rewitalizacja przestrzeni międzyblokowych na obszarze Śródmieścia i terenów przyległych w Łańcucie”, „Rewitalizacja zabytkowego budynku przy ulicy Piłsudskiego 70 A w Łańcucie oraz nadanie mu nowych funkcji kulturalnych, edukacyjnych, rekreacyjnych i społecznych”, „Rewitalizacja i zagospodarowanie Lasu Bażantarnia w Łańcucie dla potrzeb utworzenia Parku Wypoczynki i Rekreacji”.

Rok 2018 obejmował przygotowanie dokumentacji.

Wnioskowanie o udział w projekcie w ramach działania 6.5 Rewitalizacja przestrzeni regionalnej – ZIT RPO WP na lata 2014 – 2020. Szacowana wartość projektu 15 218 400 zł, wkład własny 8 898 368,48 zł, dofinansowanie 6 320 031,52 zł.

**Projekt 3:** „Wsparcie rozwoju OZE na terenie ROF – projekt parasolowy” w ramach, którego na terenie miasta Łańcuta zostanie zamontowanych 102 instalacje fotowoltaiczne. Projekt współfinansowany ze środków EFRR w ramach działania 3.4 Rozwój OZE- ZIT RPO WP na lata 2014 – 2020.

W roku 2018 zostały podpisane umowy z mieszkańcami Miasta Łańcuta zakwalifikowanymi do udziału w projekcie. Została również przeprowadzona przez Stowarzyszenie Rzeszowskiego Obszaru Funkcjonalnego procedura przetargowa mająca na celu wyłonienie Wykonawcy zadania. Rok 2019 obejmie montaż instalacji. Wartość projektu 1 686 362,85 zł, dofinansowanie 1 299 650 zł.

**Projekt 4:** „Tworzenie warunków przedsiębiorczości na terenie ROF – Etap II”. Celem projektu jest uzbrojenie terenów przeznaczonych dla lokowania działalności gospodarczej, co przyczyni się do podniesienia konkurencyjności gospodarki obszaru poprzez tworzenie warunków rozwoju dla innowacyjnych przedsiębiorstw jak również wzrostu krajowej i międzynarodowej konkurencyjności gospodarki oraz do poprawy atrakcyjności inwestycyjnej regionu.

Rok 2018 obejmował przygotowanie dokumentacji oraz złożenie wniosku o dofinansowanie projektu, który otrzymał pozytywną opinię w związku z czym w grudniu 2018 r. została podpisana Umowa o dofinansowanie.

Projekt współfinansowany ze środków EFRR w ramach działania 1.5 Promowanie przedsiębiorczości – ZIT RPO WP na lata 2014 – 2020. Szacowana wartość projektu 10 000 000 zł, wkład własny 4 959 349,61 zł, dofinansowanie 6 910 569,08 zł.

**Projekt 5:** „Rozwój kompetencji cyfrowych wśród mieszkańców miasta Łańcuta”. W ramach projektu zorganizowane zostały szkolenia dla mieszkańców Miasta Łańcuta w celu zwiększenia kompetencji cyfrowych. Projekt realizowany w ramach działania 3.1 Działania szkoleniowe na rzecz rozwoju kompetencji cyfrowych Programu Operacyjnego Polska Cyfrowa na lata 2014 – 2020.

Rok 2018 obejmował pozyskanie środków oraz rozpoczęcie realizacji zakresu rzeczowego. Rok 2019 zakończenie realizacji zakresu rzeczowego oraz rozliczenie projektu. Wartość przyznanego grantu 25 760 zł.

**Projekt 6:** „Termomodernizacja miejskich budynków użyteczności publicznej w Łańcutie”. Projektem objęte zostały następujące miejskie budynki użyteczności publicznej: Przedszkole Miejskie nr 1, Przedszkole Miejskie nr 2, Przedszkole Miejskie nr 5, budynek administracyjny „C” przy ul. Piłsudskiego 9, budynek Miejskiego Ośrodka Sportu i Rekreacji przy basenach otwartych na ul. Składowej 15. W ramach zadania zostały wykonane roboty w zakresie docieplenia ścian, stropów, wymiana okien i drzwi wejściowych, wymiana instalacji centralnego ogrzewania, montaż instalacji solarnej, wymiana oświetlenia wewnętrznego, montaż instalacji fotowoltaicznej itp. Projekt realizowany w ramach działania 3.2 Modernizacja energetyczna budynków RPO WP na lata 2014- 2020.

Rok 2018 obejmował zakończenie realizacji zakresu rzeczowego oraz rozliczenie projektu. Wartość projektu 6 000 784,24 zł, wkład własny 2 771 105,51 zł, dofinansowanie 4 241 023,52 zł.

Ponadto Miasto Łańcut, aby osiągnąć cele strategiczne dokumentu realizuje wiele innych projektów i są to:

- Budowanie artystycznego i kulturowego wizerunku: Miasto Łańcut = Miasto Turystyczne;
- Wspieranie inicjatyw oddolnych poprawiających funkcjonalność i estetykę przestrzeni publicznej;
- Modernizacja i wymiana oświetlenia ulicznego na terenie miasta. W 2018 r. wymieniono 51 szt. opraw oświetleniowych „sodowych” na energooszczędne LED-owe;
- Inicjowanie oraz wspieranie działań promujących lokalną gospodarkę i lokalne produkty;
- Wspieranie organizacji pozarządowych działających na rzecz społeczności lokalnej;
- Budowa nowych oraz przebudowa istniejących dróg gminnych na terenie Łańcuta (wykonanie nowych nawierzchni ul. Graniczna, ul. Wałowa, ul. Słoneczna);
- Przebudowa i modernizacja dróg powiatowych na terenie miasta. Przebudowa dróg powiatowych - ulice Bohaterów i Kraszewskiego. Inwestycja dofinansowana przez Miasto Łańcut.

**W Strategii Miasta Łańcuta na lata 2015 – 2020 zawarte są również projekty realizowane poprzez jednostki organizacyjne miasta oraz pozostałe instytucje z terenu Łańcuta i są to:**

- Modernizacja energetyczna sieci i węzłów ciepłowniczych w mieście;
- Przebudowa drogi krajowej nr 4(94) ( 18 maja 2018 r. podpisana została umowa na rozbudowę odcinka DK94 Łańcut-Głuchów, będącego tzw. obwodnicą miasta Łańcuta (dł. 5,8 km)).
- Remont i prace konserwatorskie budynku z przeznaczeniem na Międzynarodowy Ośrodek Wymiany Dzieci i Młodzieży w Łańcutie przy ul. Cetnarskiego 33.

Raport z realizacji Strategii Rozwoju Miasta Łańcuta na lata 2015 –2020 przedstawia wykonane działania i zrealizowane projekty w 2018 roku, które nierzadko stanowią

kontynuację działań rozpoczętych w latach ubiegłych, lub są początkiem działań zmierzających do realizacji zadań w kolejnych latach. Analiza osiągniętych dotychczas rezultatów wskazuje, że miasto konsekwentnie zdąża w kierunku określonym w Strategii..., realizując założone cele.

## 5.2 Ład przestrzenny

### 5.2.1 Planowanie i zagospodarowanie przestrzenne

Polityka przestrzenna miasta w 2018 r. prowadzona była na podstawie Studium uwarunkowań i kierunków zagospodarowania przestrzennego miasta Łańcuta, przyjętego uchwałą Rady Miejskiej w Łańcutie Nr XXXVI/247/01 z dnia 31.10.2001 r. w sprawie uchwalenia Studium uwarunkowań i kierunków zagospodarowania przestrzennego miasta Łańcuta z elementami Strategii rozwoju miasta, które zostało następnie zmienione uchwałą Nr XLIV/391/2010 Rady Miasta Łańcuta z dnia 28.10.2010 r. i uchwałą Nr XX/146/2012 Rady Miasta Łańcuta z dnia 30.10.2012r.

Uchwałą Nr XLVII/314/2018 Rady Miasta Łańcuta z dnia 18 października 2018 r. została stwierdzona aktualność obowiązującego Studium uwarunkowań i kierunków zagospodarowania przestrzennego miasta Łańcuta.

Lokalizowanie inwestycji na terenie miasta w 2018 r. było prowadzone na podstawie:

- miejscowych planów zagospodarowania przestrzennego;
- decyzji o ustaleniu lokalizacji inwestycji celu publicznego i decyzji o ustaleniu warunków zabudowy dla terenów dla których brak było miejscowych planów zagospodarowania przestrzennego.

W 2018 r. obowiązywało 9 miejscowych planów zagospodarowania przestrzennego, które obejmowały swym zasięgiem ok. 145 ha, co stanowi 7,5% powierzchni miasta. Jest to wynik niższy niż średnia krajowa (27,9%) - dane z 2016 r., na podstawie danych Głównego Urzędu Statystycznego, zawartych w Banku Danych Lokalnych, na stronie <https://bdl.stat.gov.pl>.

W 2018 r. została dokonana ocena aktualności miejscowych planów zagospodarowania przestrzennego. Uchwałą Nr XLVII/314/2018 z dnia 18 października 2018 r. Rada Miasta Łańcuta stwierdziła aktualność w całości obowiązujących w 2018 r. miejscowych planów zagospodarowania przestrzennego na terenie Łańcuta.

Wykaz obowiązujących w 2018 r. miejscowych planów zagospodarowania przestrzennego

L.p.	Nazwa Miejscowego planu zagospodarowania przestrzennego	Obszar objęty m.p.z.p.
1.	Miejscowy plan zagospodarowania przestrzennego terenu usług i mieszkalnictwa Nr 1/96 w Łańcutie (Dz. Urz. Województwa Rzeszowskiego z 1997 r., Nr 8 poz.91)	0,45 ha
2.	Miejscowy Plan Zagospodarowania Przestrzennego Nr 2/97 terenu modernizacji drogi krajowej Nr 4 w Łańcutie (Dz. Urz. Województwa Podkarpackiego z 2001 r. , Nr 65, poz.1168)	25,40 ha
3.	Miejscowy Plan Zagospodarowania Przestrzennego „trasy gazociągu DN 400” (Dz. Urz. Województwa Podkarpackiego z 2003 r. , Nr 78, poz.1408)	1,34 ha
4.	14 Miejscowych Planów Zagospodarowania Przestrzennego (Dz. Urz. Województwa Podkarpackiego z 2003 r, Nr 44, poz. 4015)	7,14 ha
5.	Miejscowy Plan Zagospodarowania Przestrzennego terenu położonego przy ul. Cetnarskiego w Łańcutie (Dz. Urz. Województwa Podkarpackiego z 2006 r. , Nr 109, poz.1540)	2,20 ha

6.	Miejscowy Plan Zagospodarowania Przestrzennego rozszerzenia terenu istniejącego cmentarza komunalnego przy ulicy Mościckiego w Łańcucie (Dz. Urz. Województwa Podkarpackiego z 2010 r. , Nr 12, poz.278)	3,60 ha
7.	Miejscowy Plan Zagospodarowania Przestrzennego terenu tzw. Księżych Górek (Dz. Urz. Województwa Podkarpackiego z 2013 r., poz.46)	12,72 ha
8.	Miejscowy Plan Zagospodarowania Przestrzennego przy ul. Mościckiego w Łańcucie (Dz. Urz. Województwa Podkarpackiego z 2013 r., poz.513)	90,00 ha
9.	Miejscowy Plan Zagospodarowania Przestrzennego przy ul. Armii Krajowej w Łańcucie (Dz. Urz. Województwa Podkarpackiego z 2014 r., poz.2525)	2,50 ha
Razem		145,35 ha

Obowiązujące Studium i miejscowe plany zagospodarowania przestrzennego uchwalane były w różnych stanach prawnych i być może wymagają aktualizacji, do doprowadzenia do pełnej zgodności z aktualnymi wymaganiami przepisów prawa dla tego rodzaju dokumentów. Fakt ten nie powoduje nieważności tych dokumentów, a jedynie ich aktualizację. Podjęcie działań w tym zakresie będzie weryfikowane z zapowiadanymi w nieodległym okresie zmianami przepisów krajowych dotyczących planowania i zagospodarowania przestrzennego.

W 2018 Rada Miasta Łańcuta podjęła jedną uchwałę o przystąpieniu do sporządzania zmiany miejscowego planu zagospodarowania przestrzennego przy ul. płk. L. Lisa-Kuli i ul. Bohaterów Westerplatte w mieście Łańcucie.

Lokalizowanie inwestycji w 2018 r. następowało przede wszystkim na podstawie wydawanych decyzji o ustaleniu lokalizacji inwestycji celu publicznego i decyzji o warunkach zabudowy.

W 2018 r. wydanych zostało 38 decyzji o ustaleniu lokalizacji inwestycji celu publicznego, głównie na budowę sieci gazowych, elektrycznych, wodociągowych i kanalizacyjnych na łącznej powierzchni terenów 16,1 ha.

W 2017 r. wydanych zostało 27 decyzji o ustaleniu lokalizacji inwestycji celu publicznego na łącznej powierzchni terenów 6,9 ha.

W 2018 r. zostało wydanych 119 decyzji o ustaleniu warunków zabudowy na łącznej powierzchni terenów 34,4 ha, w tym dotyczących zabudowy:

- mieszkaniowej wielorodzinnej – 4 decyzje;
- mieszkaniowej jednorodzinnej – 90 decyzji;
- usługowej – 12 decyzji ;
- innej – 13 decyzji.

W 2017 r. zostało wydanych 113 decyzji o ustaleniu warunków zabudowy na łącznej powierzchni terenów 15,8 ha, w tym dotyczących zabudowy:

- mieszkaniowej wielorodzinnej – 2 decyzje;
- mieszkaniowej jednorodzinnej – 90 decyzji;
- usługowej – 16 decyzji ;
- innej – 5 decyzji.

## 5.2.2 Lokalny program rewitalizacji miasta na lata 2015 – 2020

Lokalny Program Rewitalizacji Miasta Łańcuta na lata 2015-2020 przyjęty uchwałą Nr XXX/212/2017 Rady Miasta Łańcuta z dnia 30 kwietnia 2017 r. opracowany został w oparciu o zapisy Ustawy z dnia 9 października 2015 r. o rewitalizacji oraz Wytycznych Ministra Infrastruktury i Rozwoju w zakresie rewitalizacji w programach operacyjnych na lata 2014-2020, a także uwzględniając zapisy Regionalnego Programu Operacyjnego Województwa Podkarpackiego na lata 2014-2020 oraz krajowych programów operacyjnych.

Głównym celem Lokalnego Programu Rewitalizacji Miasta Łańcuta na lata 2015—2020 jest ograniczenie skali występowania negatywnych zjawisk i procesów na obszarze Śródmieścia i terenów przylegających oraz wzmocnienie wewnętrznego potencjału tego obszaru w celu zrównoważonego rozwoju całego miasta.

W ramach Lokalnego Programu Rewitalizacji Miasta Łańcuta zaplanowane zostały projekty zarówno w obszarze rewitalizacji, jak również poza nim, które mają wpływ na ten obszar. Z badania ewaluacyjnego Lokalnego Programu Rewitalizacyjnego przeprowadzonego w 2018 roku wynika, iż w ramach rewitalizacji zaplanowano realizację 43 podstawowych projektów, w tym przewidziano do realizacji 41 podstawowych projektów rewitalizacyjnych o charakterze infrastrukturalnym (zrealizowano 13 projektów, częściowo zrealizowano 8 projektów, 3 projekty w trakcie realizacji), 2 projekty społeczne (zrealizowano 1 projekt) oraz 9 projektów uzupełniających (częściowo zrealizowano 2 projekty, w trakcie realizacji 4 projekty). Realizacja tych projektów służy poprawie poziomu i jakości życia mieszkańców oraz przeciwdziałaniu różnym negatywnym zjawiskom społecznym.

### **Projekty realizowane w ramach LPR oraz zakres ich realizacji w roku 2018 , w tym projekty realizowane w ramach Zintegrowanych Inwestycji Terytorialnych (ZIT):**

**Projekt nr 1:** „Zachowanie dziedzictwa kulturowego oraz wsparcie instytucji kultury na terenie ROF” w ramach którego zostało zrealizowane zadanie pn. „Rozbudowa i przebudowa budynku Miejskiego Domu Kultury w Łańcutcie”, które obejmowało m.in.: roboty budowlane polegające na nadbudowie komina scenicznego i galerii, wykonaniu konstrukcji stalowych, przebudowie tylnej części widowni i schodów zewnętrznych, robotach rozbiórkowych i wykończeniowych, zabudowie wejść po dwóch stronach sali widowiskowej, wykonanie nowego pokrycia dachu; wykonanie instalacji: wodno- kanalizacyjnej, wentylacji, klimatyzacji, elektrycznej, ogrzewania, niskoprądowej, wykonanie montaż systemu inspicjenta, wykonanie i montaż systemu elektroakustycznego, wykonanie mechaniki scenicznej, zakup i montaż foteli widowni. Projekt współfinansowany ze środków EFRR w ramach działania 4.6 Kultura- ZIT RPO WP na lata 2014 – 2020 .

Rok 2018 obejmował zakończenie realizacji zakresu rzeczowego oraz rozliczenie projektu. Wartość projektu 9 549 313,92 zł, wkład własny 6 728 588,49 zł, dofinansowanie 3 669 160,57 zł.

**Projekt 2:** „Kompleksowa rewitalizacja na terenie ROF” w ramach którego zostaną zrealizowane cztery zadania: „Rewitalizacja Placu Sobieskiego wraz z infrastrukturą towarzyszącą dla potrzeb utworzenia traktów spacerowych, przestrzeni turystycznej, kulturalnej i edukacyjnej”, „Rewitalizacja przestrzeni międzyblokowych na obszarze Śródmieścia i terenów przyległych w Łańcutcie”, „Rewitalizacja zabytkowego budynku przy ulicy Piłsudskiego 70 A w Łańcutcie oraz nadanie mu nowych funkcji kulturalnych, edukacyjnych, rekreacyjnych i społecznych”, „Rewitalizacja i zagospodarowanie Lasu Bażantarnia w Łańcutcie dla potrzeb utworzenia Parku Wypoczynki i Rekreacji”.



Rok 2018 obejmował przygotowanie dokumentacji. Wnioskowanie o udział w projekcie w ramach działania 6.5 Rewitalizacja przestrzeni regionalnej – ZIT RPO WP na lata 2014 – 2020. Szacowana wartość projektu 15 218 400 zł, wkład własny 8 898368,48 zł, dofinansowanie 6 320 031,52 zł.

**Projekt 3:** „Wsparcie rozwoju OZE na terenie ROF – projekt parasolowy” w ramach, którego na terenie miasta Łańcuta zostanie zamontowanych 102 instalacje fotowoltaiczne. Projekt współfinansowany ze środków EFRR w ramach działania 3.4 Rozwój OZE- ZIT RPO WP na lata 2014 – 2020.

W roku 2018 zostały podpisane umowy z mieszkańcami Miasta Łańcuta zakwalifikowanymi do udziału w projekcie. Została również przeprowadzona przez Stowarzyszenie Rzeszowskiego Obszaru Funkcjonalnego procedura przetargowa mająca na celu wyłonienie Wykonawcy zadania. Rok 2019 obejmuje montaż instalacji. Wartość projektu 1 686 362,85zł, dofinansowanie 1 299 650 zł.

**Projekt 4:** „Tworzenie warunków przedsiębiorczości na terenie ROF – Etap II”. Celem projektu jest uzbrojenie terenów przeznaczonych dla lokowania działalności gospodarczej, co przyczyni się do podniesienia konkurencyjności gospodarki obszaru poprzez tworzenie warunków rozwoju dla innowacyjnych przedsiębiorstw jak również wzrostu krajowej i międzynarodowej konkurencyjności gospodarki oraz do poprawy atrakcyjności inwestycyjnej regionu.

Rok 2018 obejmował przygotowanie dokumentacji oraz złożenie wniosku o dofinansowanie projektu, który otrzymał pozytywną opinię w związku z czym w grudniu 2018 r. została podpisana Umowa o dofinansowanie. Projekt współfinansowany ze środków EFRR w ramach działania 1.5 Promowanie przedsiębiorczości – ZIT RPO WP na lata 2014 – 2020. Szacowana wartość projektu 10 000 000zł, wkład własny 4 959 349,61 zł, dofinansowanie 6 910 569,08 zł.

**Projekt 5:** „Rozwój kompetencji cyfrowych wśród mieszkańców miasta Łańcuta” . W ramach projektu zorganizowane zostały szkolenia dla mieszkańców Miasta Łańcuta w celu zwiększenia kompetencji cyfrowych. Projekt realizowany w ramach działania 3.1 Działania szkoleniowe na rzecz rozwoju kompetencji cyfrowych Programu Operacyjnego Polska Cyfrowa na lata 2014 – 2020.

Rok 2018 obejmował pozyskanie środków oraz rozpoczęcie realizacji zakresu rzeczowego. Rok 2019 zakończenie realizacji zakresu rzeczowego oraz rozliczenie projektu. Wartość grantu 25 760 zł.

**Projekt 6:** „Termomodernizacja budynku Miejskiego Domu Kultury w Łańcutie” w ramach którego wykonano: termomodernizację budynku; instalację: klimatyzacji, wentylacji, ogrzewania, chłodzenia ,elektryczną, instalację solarną węzła cieplnego, instalację wodno – kanalizacyjną oraz instalację systemu oświetlenia. Projekt współfinansowany ze środków EFRR w ramach działania 3.2 Modernizacja energetyczna budynków RPO WP na lata 2014 – 2020.

Rok 2018 obejmował zakończenie realizacji zakresu rzeczowego. Rozliczenie projektu rok 2019. Wartość projektu 6 000 784,24 zł, wkład własny 2 771 105,51 zł, dofinansowanie 4 241 023,52 zł.

**Projekt nr 7:** „Zakup wyposażenia na potrzeby edukacji kulturalnej dla Miejskiego Domu Kultury w Łańcutie”, w ramach którego zakupiono podstawowe wyposażenie dla prowadzenia działalności statutowej jednostki tj. aparaty fotograficzne, stół do nakładania farby, dygestorium itp. oraz podstawowe wyposażenie meblowe tj. sofy, fotele, wieszaki, lada

szatniowa itp. Projekt realizowany ze środków finansowych Ministra Kultury i Dziedzictwa Narodowego pochodzących z Funduszu Promocji Kultury.

Rok 20018 obejmował pozyskanie dofinansowania, realizację zakresu rzeczowego oraz rozliczenie projektu. Wartość projektu 405 546,21 zł, wkład własny 133 546,21 zł, dofinansowanie 272 000 zł.

**Projekt 8:** „Termomodernizacja miejskich budynków użyteczności publicznej w Łańcucie”. Projektem objęte zostały następujące miejskie budynki użyteczności publicznej: Przedszkole Miejskie nr 1, Przedszkole Miejskie nr 2, Przedszkole Miejskie nr 5, budynek administracyjny „C” przy ul. Piłsudskiego 9, budynek Miejskiego Ośrodka Sportu i Rekreacji przy basenach otwartych na ul. Składowej 15. W ramach zadania zostały wykonane roboty w zakresie docieplenia ścian, stropów, wymiana okien i drzwi wejściowych, wymiana instalacji centralnego ogrzewania, montaż instalacji solarnej, wymiana oświetlenia wewnętrznego, montaż instalacji fotowoltaicznej itp. Projekt realizowany w ramach działania 3.2 Modernizacja energetyczna budynków RPO WP na lata 2014- 2020.

Rok 2018 obejmował zakończenie realizacji zakresu rzeczowego oraz rozliczenie projektu. Wartość projektu 3 585 619,32 zł, wkład własny 2 104 638,40 zł, dofinansowanie 2 327 897,39 zł.

**Projekt 9:** „Wymiana źródeł ciepła na terenie ROF”. W ramach projektu przewidziana jest wymiana starych kotłów węglowych na nowe kotły kondensacyjne jedno - bądź dwu – funkcyjne oraz na kotły na biomasę klasy 5, spełniające normy europejskie.

Rok 2018 obejmował przygotowanie dokumentacji aplikacyjnej. Wniosek o dofinansowanie otrzymał pozytywną opinię w związku z czym w grudniu 2018 r. została podpisana umowa o dofinansowanie. Projekt współfinansowany ze środków EFRR w ramach poddziałania 3.3.3 Realizacja planów niskoemisyjnych – ZIT RPO WP na lata 2014-2020. Szacowana wartość projektu 2 948 553,02 zł, dofinansowanie 2 251 421,14 zł.

**Projekt 10:** „Instalacja kotłów na paliwa stałe w gospodarstwach domowych – projekt parasolowy”. W ramach projektu przewidziana jest wymiana starych kotłów węglowych na nowe kotły na paliwa stałe (inne niż biomasa) klasy 5, spełniające normy europejskie.

Rok 2018 obejmował przygotowanie dokumentacji aplikacyjnej. Projekt współfinansowany ze środków EFRR w ramach poddziałania 3.3.2 Redukcja emisji RPO WP na lata 2014- 2020. Szacunkowa wartość projektu 623 076,30 zł, dofinansowanie 490 384,12 zł.

Ponadto Miasto Łańcut, aby osiągnąć cele strategiczne dokumentu realizuje wiele innych projektów i są to:

- Przebudowa wraz z odtworzeniem nawierzchni ulic na obszarze Śródmieścia Łańcuta - realizacja zadania odbywa się na bieżąco;
- Przebudowa kanalizacji deszczowej na obszarze Śródmieścia Łańcuta - realizacja zadania odbywa się na bieżąco;
- Przebudowa kanalizacji sanitarnej na obszarze Śródmieścia Łańcuta - realizacja zadania odbywa się na bieżąco;
- Przebudowa sieci wodociągowej na obszarze Śródmieścia Łańcuta - realizacja zadania odbywa się na bieżąco;
- Przebudowa sieci wodociągowej, kanalizacji sanitarnej oraz deszczowej na obszarze osiedla Generała Stanisława Maczka - realizacja zadania odbywa się na bieżąco;
- Naprawa nawierzchni dróg na terenie miasta poprzez wykonanie nowej nawierzchni z masy bitumiczno-mineralnej przy ul. Granicznej, ul. Wałowej, ul. Słonecznej – realizacja całości zadania;

- Techniczno-materialne wsparcie Miejskiego Domu Kultury w Łańcucie w zakresie realizacji projektów społecznych - wsparcie udzielone z budżetu Miasta Łańcuta poprzez przekazaną dotację;
- Techniczno-materialne wsparcie Miejskiej Biblioteki Publicznej w Łańcucie w zakresie realizacji projektów społecznych - wsparcie udzielone z budżetu Miasta Łańcuta poprzez przekazaną dotację;
- Kulturalny Łańcut: cykl imprez związanych z muzyką i tańcem na terenie Łańcuta - wsparcie udzielone z budżetu Miasta Łańcuta poprzez przekazaną dotację;
- Kulinaryny Łańcut: cykl imprez związanych z poznaniem tradycji i smaków na terenie Łańcuta - wsparcie udzielone z budżetu Miasta Łańcuta poprzez przekazaną dotację;
- Utworzenie terenów pod inwestycje mieszkaniowe – osiedle Jana Pawła II. W 2018 r. przeprowadzono wymagane badania archeologiczne dla części terenu, Miasto Łańcut prowadziło sprzedaż działek na przedmiotowym terenie;
- Prace remontowo-konserwatorskie przy zabytkowych obiektach na Cmentarzu Komunalnym w Łańcucie. W 2018 r została wykonana dokumentacja – inwentaryzacja i ocena stanu zachowania oraz program prac konserwatorskich drzewostanu na Cmentarzu Komunalnym w Łańcucie.

W Lokalnym Programie Rewitalizacji Miasta Łańcuta na lata 2015 – 2020 zawarte są również projekty realizowane poprzez jednostki organizacyjne miasta oraz pozostałe instytucje z terenu Łańcuta i są to:

- Przebudowa, rozbudowa, nadbudowa i modernizacja zespołu kościelnego (dawne budynki gospodarcze i oświatowe) na potrzeby utworzenia centrum integracji społecznej, centrum aktywizacji i wsparcia dla osób bezrobotnych i wykluczonych, domu dziennego pobytu oraz centrum społeczne dla dzieci i młodzieży. W 2018 roku w Łańcucie powstało Centrum Caritas, w którego skład wchodzi Dom Dziennego Pobytu dla osób starszych oraz Świetlica Środowiskowa dla dzieci i młodzieży;
- Modernizacja budynków Zespołu Szkół Technicznych w Łańcucie. W 2018 roku wybudowano halę sportową przy Zespole Szkół Technicznych w Łańcucie. Inwestycja została dofinansowana ze środków RPO WP na lata 2014-2020;
- „Poprawa jakości życia osób starszych i niesamodzielnych poprzez działalność Dziennego Domu Opieki dla Seniorów w Łańcucie”. W 2018 roku powstało w Łańcucie Centrum Caritas w którego skład wchodzi Dom Dziennego Pobytu dla osób starszych oraz Świetlica Środowiskowa dla dzieci i młodzieży. Projekt dofinansowany w ramach RPO WP na lata 2014-2020;
- Budowa, przebudowa hal sportowych oraz przebudowa boisk sportowych przy Łańcuckich szkołach. W 2018 roku została zakończona budowa hali sportowej wraz z zapleczem w Zespole Szkół Technicznych w Łańcucie. Inwestycja została dofinansowana ze środków RPO WP;
- Remont i prace konserwatorskie budynku z przeznaczeniem na Międzynarodowy Ośrodek Wymiany Dzieci i Młodzieży w Łańcucie przy ul. Cetnarskiego 33.

Ponadto projekty o charakterze infrastrukturalnym przedstawione w Lokalnym Programie Rewitalizacji Miasta Łańcuta na lata 2015-2020, realizowane przez Muzeum Zamek w Łańcucie - interesariusza partycypacji społecznej procesu rewitalizacji, w 2018 rozpoczął realizację następujących projektów:

- „Ochrona i rozwój dziedzictwa kulturowego dawnej Ordynacji Łańcuckiej poprzez prace remontowo – konserwatorskie oraz wykreowanie nowych przestrzeni ekspozycyjnych w budynku Zamku oraz zabytkowym Parku Muzeum – Zamku w Łańcucie (OR-KA II, III, IV, VII)”. Projekt dotyczy prac remontowo – konserwatorskich i budowlanych: w budynku Zamku, elewacji, ogrodzenia, fortyfikacji, alejek, małej architektury oraz



rzeźb i uregulowania gospodarki wodno-ściekowej. Całkowita wartość projektu 42 860 335,23 zł. Termin zakończenia 31.12.2019 r. Projekt realizowany w ramach działania 8.1. oś priorytetowa VIII Ochrona dziedzictwa kulturowego i rozwój zasobów kultury Programu Operacyjnego Infrastruktura i Środowisko 2014-2020.

- „Prace remontowo, konserwatorskie i budowlane Oranżerii i Ujeżdżalni w ramach przedsięwzięcia pn. Ochrona i rozwój dziedzictwa kulturowego dawnej Ordynacji Łańcuckiej poprzez prace remontowo-konserwatorskie oraz wykreowanie nowych przestrzeni ekspozycyjnych w budynku Zamku oraz zabytkowym Parku Muzeum – Zamku w Łańcucie (OR-KA II, III, IV, VII)”. Wartość projektu 31 954 823,53 zł. Termin zakończenia 31.12.2020 r. W wyniku przeprowadzonych prac remontowo – konserwatorskich w budynku Oranżerii i budynku Ujeżdżalni nastąpi zmiana dotychczasowych funkcji obydwu budynków i utworzenie w nich tzw. Centrum Edukacji Tradycji. Projekt realizowany w ramach działania 8.1. oś priorytetowa VIII Ochrona dziedzictwa kulturowego i rozwój zasobów kultury Programu Operacyjnego Infrastruktura i Środowisko 2014-2020.

Centrum Medyczne w Łańcucie, interesariusz partycypacji społecznej procesu rewitalizacji, w 2018 realizuje w ramach RPO WP na lata 2014-2020 poniższe projekty:

- Poprawa jakości życia osób starszych i niesamodzielnych poprzez działalność Dziennego Domu Opieki dla Seniorów w Łańcucie.
- Rozbudowa szpitala o oddział anestezjologii, intensywnej terapii i blok operacyjny oraz pozostałych oddziałów.

### 5.3 Gospodarka nieruchomościami , w tym mieszkaniowa

#### 5.3.1 Informacja o gminnym zasobie nieruchomości

Zasób Nieruchomości Miasta Łańcuta obejmuje tereny o łącznej powierzchni 146,1227 ha położonych w miejscowościach:

Położenie	Powierzchnia
Łańcut	143,5967 ha
Sonina	0,4852 ha
Głuchów	0,0630 ha
Małżyce	0,0550 ha
Wola Dalsza	0,7822 ha
Wola Mała – użytkowanie wieczyste gminy	0,3400 ha
Łańcut – użytkowanie wieczyste gminy	0,8006 ha

w tym na terenie Łańcuta :

Grunty oddane w trwałą zarząd jednostkom gminy	19,3338 ha
--	------------

z tego :

Grunty oddane w dzierżawę	19,0401 ha
Grunty oddane w użyczenie	4,9289 ha

Miasto Łańcut jest jednocześnie właścicielem terenów o pow. 12,0471 ha, które zostały oddane w użytkowanie wieczyste miejskim instytucjom kultury tj. pow. 4,5738 ha i spółce prawa handlowego z 100% udziałem Miasta tj. pow. 7,4733 ha, oraz o pow. 22,1007 ha, które zostały przekazane w użytkowanie wieczyste osobom fizycznym i prawnym.

Miasto Łańcut jest właścicielem 11 budynków mieszkalnych w których jest 51 lokali mieszkalnych, współwłaścicielem 19 budynków mieszkalnych we wspólnotach

mieszkańcowych w których jest 47 lokali mieszkalnych, 4 budynków składających się z lokali w częściach niewydzielonych, w których jest 12 lokali mieszkalnych oraz 1 lokalu mieszkalnego z własnościowym prawem do lokalu. Szczegółowe informacje o gminnym zasobie nieruchomości zostały zawarte w „Informacji o stanie mienia komunalnego” stanowiącej załącznik do raportu.

### 5.3.2 Plan wykorzystania gminnego zasobu nieruchomości na lata 2018 – 2020

Zgodnie z art. 24 ust. 1 ustawy z dnia 21 sierpnia 1997 r. o gospodarce nieruchomościami (tekst jedn., Dz. U. z 2018r., poz. 2204 z późn. zm.) do gminnego zasobu nieruchomości należą nieruchomości, które stanowią przedmiot własności gminy i nie zostały oddane w użytkowanie wieczyste oraz nieruchomości będące przedmiotem użytkowania wieczystego gminy.

Plan wykorzystania gminnego zasobu nieruchomości opracowuje się na okres 3 lat.

Plan wykorzystania zasobu nieruchomości Miasta Łańcuta na lata 2018 - 2020 określa główne kierunki działań związanych z gospodarowaniem mieniem komunalnym. Rozstrzygnięcia co do sposobu i formy zagospodarowania poszczególnych nieruchomości będą podejmowane indywidualnie w stosunku do każdej z nich.

Zgodnie z planem Miasto Łańcut zbywa, przekształca i udostępnia nieruchomości z zasobu.

Sprzedaż nieruchomości odbywa się poprzez już podjęte uchwały Rady Miasta Łańcuta lub nowe jeśli zostaną złożone wnioski o sprzedaż. Nieruchomości Miasto zbywa w drodze przetargów lub trybie bezprzetargowym z zachowaniem obowiązującej procedury zgodnie z przepisami prawa, zaś cena uzależniona jest od wartości określonej przez rzeczoznawcę. Uzyskane środki finansowe ze sprzedaży nieruchomości wydatkowane są na realizację zadań gminnych tj. na inwestycje miejskie, związane m.in. z uzbrojeniem terenów inwestycyjnych i terenów mieszkaniowych, w tym dróg wewnętrznych.

W roku 2018 sprzedano 16 nieruchomości o łącznej powierzchni 1,8528 ha, są to działki nr: 3433/49 przy ul. Kasprowicza, 2041/21, 2041/16, 2041/18, 2041/17, 2041/24, 2066/24, 2066/25 na os. Jana Pawła II, 5953/1 przy ul. Lisa-Kuli, 3962/3 przy ul. Mickiewicza, 2066/13 na os. Jana Pawła II, 855/20 przy ul. Przemysłowej, 4382/6 przy ul. Piłsudskiego oraz 3433/26, 3433/28, 3433/29 przy ul. Składowej.

Nadmienić należy również, że sprzedana została jeszcze 1 nieruchomość zabudowana oznaczona jako działka nr 3415/2 o pow. 1,7199 ha położna w Łańcutie przy ul. Grunwaldzkiej 70. Przetarg został przeprowadzony, oferenta wyłoniono, umowa notarialna warunkowa sprzedaży została spisana należność wpłacona, ale nie doszło do ostatecznego zawarcia umowy sprzedaży zabudowanej nieruchomości. Sprawa jest w toku.

Przekształcanie prawa użytkowania wieczystego w prawo własności następuje po złożeniu wniosku o przekształcenie. W roku 2018 zostało przekształconych 6 nieruchomości o łącznej powierzchni 0.3698 ha, są to działki nr: 5961 przy ul. Lisa-Kuli, 1378/1 i 1378/ przy Łąkowej, 2423 przy ul. Żeromskiego, 5472 przy ul. Powstania Styczniowego oraz 5685 przy ul. Czarnieckiego.

Nieruchomości gminy są udostępniane poprzez zawieranie umów dzierżaw i umów użyczenia. Do dzierżawy przeznaczone zostaną grunty zbędne do realizacji zadań własnych Gminy, które dzierżawione są min. na cele rolnicze, rekreacyjne, miejsca postojowe i inne.

W roku 2018 dzierżawiono 65 nieruchomości o łącznej powierzchni 19.0401 ha.

W roku 2018 użyczono 6 nieruchomości o łącznej powierzchni 4.9289 ha.

Nabywanie nieruchomości na rzecz Miasta Łańcuta następuje poprzez: zakup, zamianę, darowiznę, komunalizację nieruchomości Skarbu Państwa, nabywanie na podstawie decyzji administracyjnej, inne czynności prawne jak np. pierwokup, zasiedzenie itp.

Nabywanie nieruchomości do gminnego zasobu następowało w związku z koniecznością realizacji zadań własnych i zleconych, obowiązkami wynikającymi z przepisów szczególnych oraz z realizacją innych celów publicznych w szczególności budową dróg.

W roku 2018 dokonano zamiany nieruchomości położonych na os. Jana Pawła II, to jest działek nr: 2027/19, 2050/4 i 2066/12 o łącznej powierzchni 0,6024 ha będących własnością Gminy Miasta Łańcuta na działki nr: 2027/4, 2027/5 i 2027/6 o łącznej powierzchni 0,5994 ha będących własnością Parafii Rzymskokatolickiej pod wezwaniem św. Stanisława Biskupa w Łańcutcie.

Wydatki związane z udostępnianiem nieruchomości z zasobu oraz nabywaniem nieruchomości do zasobu uzależnione są od potrzeb i określonych zadań w uchwale budżetowej i obejmują one w szczególności następujące koszty: podziałów i rozgraniczania nieruchomości, sporządzenia dokumentacji geodezyjnej, wyceny nieruchomości, ogłoszeń prasowych, opłat notarialnych i sądowych, wykupu gruntów na rzecz Miasta Łańcuta.

Z obrotu zasobem nieruchomości w roku 2018 uzyskano następujące wpływy tj. z tytułu opłat z użytkowania wieczystego 400 219,08 zł, z tytułu opłat z najmu lokali i dzierżawy gruntu kwotę 499 651,09 zł, z tytułu sprzedaży majątku kwotę 2 545 543,69zł.

Gminny zasób nieruchomości wykorzystywany jest na cele rozwojowe gminy i zorganizowanej działalności inwestycyjnej, a w szczególności na realizację budownictwa mieszkaniowego oraz związanych z tym budownictwem urządzeń infrastruktury technicznej, a także na realizację innych celów publicznych.

Gospodarowanie nieruchomościami gminnymi odbywa się z uwzględnieniem ich funkcji i przeznaczenia określonego w miejscowym planie zagospodarowania przestrzennego, a w przypadku jego braku – zgodnie z decyzją o warunkach zabudowy lub decyzją o lokalizacji inwestycji celu publicznego oraz studium uwarunkowań i kierunków zagospodarowania przestrzennego Miasta Łańcuta.

Gminny zasób nieruchomości w 2018r. wykorzystywany był zgodnie z wiążącymi organ wykonawczy gminy ustaleniami zawartymi w uchwale budżetowej oraz w oparciu o przepisy ustawy kodeksu cywilnego, ustawy o gospodarce nieruchomościami i zgodnie z uchwałą Nr XXXVII/325/2010 Rady Miasta Łańcuta z dnia 7 lutego 2010r. w sprawie zasad gospodarowania nieruchomościami stanowiącymi własność Miasta Łańcuta, a także z uchwałą Nr XV/122/2012 Rady Miasta Łańcuta z dnia 30 kwietnia 2012r. w sprawie zasad sprzedaży lokali mieszkalnych w budynkach wielomieszkalniowych oraz jej zmianami.

### **5.3.3 Wieloletni program gospodarowania mieszkaniowym zasobem miasta Łańcuta na lata 2015 – 2019**

Celem wieloletniego Programu Gospodarowania Mieszkaniowym Zasobem Gminy Miasto Łańcut na lata 2015 - 2019, jest:

- 1) zaspokajanie potrzeb mieszkaniowych najuboższych mieszkańców Miasta,
- 2) poprawa warunków zamieszkiwania najemców mieszkaniowego zasobu Gminy,
- 3) racjonalne gospodarowanie mieszkaniowym zasobem Gminy.

Wieloletni program gospodarowania mieszkaniowym zasobem Miasta na lata 2015-2019 zawiera, zgodnie z ustawą:

- prognozę dotyczącą wielkości oraz stanu technicznego zasobu mieszkaniowego; Miasta w poszczególnych latach z podziałem na lokale socjalne i pozostałe lokale mieszkalne;

- analizę potrzeb oraz plan remontów i modernizacji wynikający ze stanu technicznego budynków i lokali z podziałem na lata;
- zasady polityki czynszowej oraz warunki obniżania czynszu;
- źródła finansowania gospodarki mieszkaniowej w kolejnych latach;
- planowaną sprzedaż lokali w kolejnych latach;
- sposób i zasady zarządzania lokalami i budynkami wchodzącymi w skład mieszkaniowego zasobu Miasta oraz przewidywanej zmiany w zakresie zarządzania mieszkaniowym zasobem Miasta w kolejnych latach;
- wysokość wydatków w kolejnych latach, z podziałem na koszty bieżącej eksploatacji, remontów, modernizacji, a także wydatki inwestycyjne;
- inne działania mające na celu poprawę wykorzystania i racjonalizację gospodarowania mieszkaniowym zasobem Miasta,

Na koniec 2018 r. mieszkaniowy zasób miasta przedstawiał się następująco:

Rodzaj	Ilość lokali mieszkalnych	
	Planowano	Jest
Socjalnych	38	32
Pozostałych mieszkalnych lokali	104	74
Razem	142	106

Powodem nie osiągnięcia zakładanego wzrostu ilości lokali w mieszkaniowym zasobie Gminy Miasta Łańcuta było nie przystąpienie do realizacji planowanej budowy budynku socjalno – komunalnego przy ul Kościuszki 22 oraz sprzedaż budynków przy ul. Grunwaldzkiej 70, Mickiewicza 15 oraz lokali w budynkach wspólnot mieszkaniowych.

Stan techniczny zasobów mieszkaniowych w stosunku do założeń programu przedstawiał się następująco:

Stan techniczny	Lata		
	stan 2015	plan 2018	Stan 31.12.2018
Lokali socjalnych (%)			
- zły	8%	5%	5%
- średni	16%	10%	10%
- dobry	76%	85%	85%
Pozostałych mieszkalnych (%) lokali	stan 2015	plan 2018	Stan 31.12.2018
- zły	6%	4,80%	4%
- średni	7%	3,20%	3%
- dobry	87%	92%	93%

\* zły stan – istnieje pilna potrzeba wykonania remontu w bieżącym roku (wymiany) co najmniej jednego z elementów budynku np. Konstrukcji pokrycia dachowego, instalacji, stolarki.

\*\* średni stan – w najbliższym czasie (do 2 lat) zajdzie potrzeba dokonania remontu (wymiany) co najmniej jednego z elementów budynków.

\*\*\* dobry stan – nie zachodzi potrzeba remontu budynku do następnego przeglądu technicznego.

Poprawę stanu technicznego lokali udało się uzyskać dzięki wykonaniu planowanych remontów w latach 2015 – 2018:

- wyremontowano lokale w budynku przy ul. Danielewicza 15 (z 2 lokali komunalnych powstało 4 lokale socjalne, a zadanie zrealizowano ze środków własnych oraz z dotacji);
- wyremontowano 2 lokale w budynku przy ul. Armii Krajowej 50;
- wyremontowano 2 lokale w budynku wspólnoty mieszkaniowej Trześnik 16

Analiza potrzeb oraz plan remontów i modernizacji wynikający ze stanu technicznego budynków i lokali z podziałem na kolejne lata

Rok	Stan własności	Planowane nakłady na remonty i modernizacje budynków i lokali mieszkalnych w (zł)	Wykonanie (zł)
2018	100 % Miasto Łańcut	90 000,00	72 745,86
	budynki wspólnot mieszkaniowych	96 000,00	94 204,35

Wysokość nakładów poniesionych na remonty i modernizacje lokali mieszkalnych oraz budynków uzależniona była od budżetu jaki MZB otrzymał do wykonania na 2018 r. Był on niższy od zakładanego w programie z powodu sprzedaży budynku przy ul. Mickiewicza 15. W większości przypadków, wspólnoty mieszkaniowe nie podjęły decyzji o podwyższeniu składek na fundusz remontowy i dlatego też kwota poniesionych nakładów jest nieco niższa od zakładanej w programie.

MZB prowadzi politykę czynszową zgodnie z obowiązującym zarządzeniem Burmistrza Miasta Łańcuta w sprawie określenia stawek czynszu na lokale mieszkalne nr 276/2017 z dnia 20 listopada 2017 r. Zgodnie z tym zarządzeniem obecnie obowiązujące stawki czynszu za 1 m<sup>2</sup> powierzchni użytkowej lokali wynoszą:

- 1) dla lokali mieszkalnych o pełnym standardzie – 7,70 zł;
- 2) dla lokali mieszkalnych bez jednego urządzenia – 7,07 zł;
- 3) dla lokali mieszkalnych bez dwóch urządzeń – 6,42 zł;
- 4) dla lokali mieszkalnych bez trzech urządzeń – 5,90 zł;
- 5) dla lokali mieszkalnych o standardzie podstawowym – 5,14 zł.

Dla lokali socjalnych wchodzących w skład mieszkaniowego zasobu miasta Łańcuta stosuje się miesięczne stawki czynszu w wysokości 50% ww. stawek czynszu.

Ustalając stawki czynszu Gmina musi brać pod uwagę ogłoszenie Wojewody Podkarpackiego w sprawie wysokości wskaźnika przeliczeniowego kosztu odtworzenia 1m<sup>2</sup> powierzchni użytkowej budynków mieszkalnych ustalonego na okres 6 miesięcy. Obecnie od dnia 1 kwietnia 2019 r. do 30 września 2019 r. wskaźnik przeliczeniowy dla województwa podkarpackiego wynosi 3 543 zł, co po przeliczeniu pozwala na ustalenie max stawki czynszu na poziomie 8,86 zł/m<sup>2</sup>.

MZB prowadzi też działania związane z windykacją płatności czynszowych przeterminowanych, zgodnie z właściwymi przepisami prawa miejscowego.

W 2018 r. 3 najemców wystąpiło z wnioskami o rozłożenie zaległości czynszowych na raty, a 1 najemca wystąpił także z wnioskiem o umorzenie takich zaległości. W trakcie rozpatrywania ww. wniosków, 2 najemców spełniło warunki formalne i po uzyskaniu zgody Burmistrza Miasta Łańcuta (należności przeterminowane powyżej 5 000 zł) podpisano

stosowne porozumienia, które są obecnie realizowane. Pozostałe wnioski nie zostały rozpatrzone ze względu na nie dostarczenie przez najemcę wymaganych dokumentów.

Zgodnie z programem, źródłami finansowania gospodarki mieszkaniowej są przychody z czynszów za najem lokali, środki z budżetu Miasta oraz fundusze zewnętrzne.

W 2018 nie udało się pozyskać środków z funduszy zewnętrznych i w związku z powyższym wydatki na remonty i bieżące utrzymanie zasobów mieszkaniowych były finansowane wyłącznie ze środków budżetowych.

W 2018 r. najemcy nie składali wniosków o wykup lokali komunalnych. W wyniku decyzji Burmistrza Miasta oraz za zgodą Rady Miasta doszło do sprzedaży budynku przy ul. Grunwaldzkiej 70, w którym znajdowało się 5 lokali komunalnych, w tym 3 zamieszkałe. Najemcy tych lokali otrzymali lokale zamienne jeszcze w 2017 r.

Zgodnie z programem, w 2018 r. nie nastąpiły żadne zmiany w zakresie sposobów i zasad zarządzania zasobami mieszkaniowymi Miasta Łańcuta.

W związku z utrzymaniem nieruchomości w 2018 r. poniesiono następujące koszty w stosunku do planowanych:

Lp.	Wyszczególnienie wydatków (w tys. zł)	Plan	Wykonanie
1.	Koszty bieżącej eksploatacji	384	268
2.	Koszty remontów i modernizacji	186	131
3.	Koszty zarządu nieruchomościami wspólnymi	70	62
<b>Razem:</b>		<b>640</b>	<b>461</b>

Na wysokość poniesionych kosztów właśnie w takiej wysokości miały przede wszystkim wpływ takie czynniki jak:

- niższe kwoty otrzymane w budżecie na 2018 r.;
- sprzedaż budynków przy ul. Grunwaldzkiej 70 i Mickiewicza 15 oraz lokali w budynku WM AK 35;
- zmniejszenie kosztów zarządu w związku ze zmniejszeniem ilości osób zatrudnionych w MZB - odejście pracownika na emeryturę oraz odejście z pracy konserwatora.

W celu poprawy wykorzystania i racjonalizacji gospodarowania mieszkaniowym zasobem Miasta, MZB prowadził szereg działań, z których najważniejsze to:

- przeprowadzenie postępowań sądowych i doprowadzenie do eksmisji 2 najemców dużych lokali mieszkalnych (eksmisja z powodu zadłużenia). Pozwoliło to na przygotowanie najemców zamieszkałych w lokalach o nadmiernym przeludnieniu do zamiany lokali;
- szczegółowe wykonywanie zaleceń z przeglądów okresowych elektrycznych, gazowych i 5-cio letnich. Ma to wpływ na polepszenie warunków zamieszkiwania oraz nie pogarszanie stanu technicznego zasobów o najgorszym stanie technicznym;
- prawidłowe planowanie remontów budynków i lokali w celu optymalnego wykorzystania środków w kolejnych latach budżetowych;
- zamiana lokali w celu racjonalnego gospodarowania lokalami mieszkaniowymi;



- weryfikacja najemców lokali socjalnych pod względem uprawnień do ponownego zawarcia takiej umowy lub zmiana lokalu w przypadku kwalifikacji do najmu na lokal komunalny;
- windykacja należności przeterminowanych i zawieranie porozumień

### **Podsumowanie.**

Założenia zawarte w wieloletnim programie gospodarowania mieszkaniowym zasobem gminy Miasto Łańcut na lata 2015 – 2019, które były zaplanowane na 2018 r. i lata wcześniejsze są prawidłowo realizowane. Ze wszystkich określonych w programie zadań nie wykonano jedynie zadania związanego z budową nowego budynku socjalno – komunalnego przy ul. Kościuszki 22.

Było to spowodowane przede wszystkim brakiem środków finansowych w budżecie Miasta oraz brakiem odpowiednich programów pomocowych lub dotacji z funduszy europejskich. W efekcie na koniec 2018 r. nie osiągnięto celu w zakresie zakładanej ilości lokali stanowiących zasoby mieszkaniowe Miasta.

Na uwagę zasługuje fakt, że w chwili obecnej MZB posiada tylko kilka nierozpatrzonej wniosków mieszkaniowych związanych z trwającymi procedurami przyznawania lokali.

Są to wnioski obecnych najemców o zamianę lokali (3 najemców), wnioski o najem lokalu osób pozostających w zakładach karnych (2 osoby), wniosek o najem lokalu z tytułu wyroku sądowego o eksmisji (1 osoba) oraz wniosek osoby oczekującej w kolejce do najmu lokalu (1 osoba).

Należy uznać, że po zakończeniu procedur związanych z zamianą lokali oraz zakończeniu prac remontowych w lokalach, powinniśmy zaspokoić prawie wszystkie potrzeby mieszkaniowe osób wymagających pomocy w tym zakresie.

**Tabela 1. Wykaz lokali mieszkalnych w budynkach będących w całości własnością Gminy Miasta Łańcut**

Lp.	Położenie budynku	Lokale mieszkalne		W tym lokale socjalne	
		Liczba	pow. w m <sup>2</sup>	Liczba	pow. w m <sup>2</sup>
1.	Żeromskiego 1	2	57,43	2	57,43
2.	Armii Krajowej 50	9	410,17	-	-
3.	Ottona z Pilczy 19	3	102,69	2	65,05
4.	Traugutta 4	1	40,52	-	-
5.	Łysa Góra 6	5	175,20	3	58,16
6.	Kościuszki 22 A	8	342,76	7	298,68
7.	Polna 3a	9	336,40	1	25,00
8.	Wola Mała 200	4	124,20	3	50,30
9.	Danielewicza 15	4	118,99	4	118,99
10.	Ottona z Pilczy 7	1	25,00	-	-
<b>Razem</b>		<b>46</b>	<b>1733,36</b>	<b>22</b>	<b>673,61</b>

**Tabela 2. Wykaz lokali mieszkalnych położonych w budynkach w których częścią ułamkową zarządza MZB (części niewydzielone)**

Lp.	Położenie budynku	Lokale mieszkalne		W tym lokale socjalne	
		liczba	pow. w m2	liczba	pow. w m2
1.	Rynek 1	4	168,9	1	27,9
2.	Rynek 21	3	101,63	-	-
3.	Żardeckiego 5	3	119,3	1	29,9
4.	Żardeckiego 7	2	91,4	1	46
<b>Razem</b>		<b>12</b>	<b>481,23</b>	<b>3</b>	<b>103,8</b>



**Tabela 3. Wykaz lokali mieszkalnych komunalnych i własnościowych położonych w budynkach Wspólnot Mieszkaniowych**

Lp.	Położenie budynku	Lokale mieszkalne		W tym lokale socjalne	
		liczba	pow. w m2	liczba	pow. w m2
1.	Trześnik 2	2	91,30	-	-
2.	Trześnik 3	1	39,00	-	-
3..	Trześnik 4	1	52,30	-	-
4.	Trześnik 7	1	37,20	-	-
5.	Trześnik 15	1	39,00	-	-
6.	Trześnik 16	3	47,98	1	15,18
7.	Trześnik 17	1	38,70	-	-
8.	Trześnik 19	1	39,00	-	-
9.	Armii Krajowej 35	14	490,24	5	174,20
10.	Armii Krajowej 37	4	177,84	1	36,00
11.	Armii Krajowej 39	2	68,70	-	-
12.	Armii Krajowej 43	5	238,10	-	-
13.	Armii Krajowej 47	1	49,90	-	-
14.	Słowackiego 6	1	54,42	-	-
15.	Gen. Maczka 3	4	174,40	-	-
16.	Rynek 28	2	67,78	-	-
17.	Rzeźnicza 3	1	38,20	-	-
18.	Rzeźnicza 10	1	36,00	-	-
19.	Kościuszki 20	1	53,56	-	-
<b>Razem</b>		<b>47</b>	<b>1 833,62</b>	<b>7</b>	<b>225,38</b>

**Tabela 4. Lokale mieszkalne z własnościowym prawem do lokalu w zasobach Spółdzielni Mieszkaniowej w Łańcucie**

Lp.	Położenie budynku	Lokale mieszkalne		W tym lokale socjalne	
		liczba	pow. w m2	liczba	pow. w m2
1.	Gen. Maczka 19	1	48	-	-
<b>Razem</b>		<b>1</b>	<b>48</b>	<b>-</b>	<b>-</b>

#### 5.3.4 Realizacja innych uchwał z obszaru gospodarki nieruchomościami

Lp.	Uchwała Rady Miasta	Informacje o realizacji uchwał w 2018 roku
1.	Uchwała Nr XXXVII/324/2010 z dnia 17 lutego 2010 r. w sprawie wyrażenia zgody na udzielanie bonifikaty od opłaty za przekształcenie prawa użytkowania wieczystego w prawo własności nieruchomości na podstawie przepisów ustawy z dnia 29 lipca 2005 r. o przekształceniu prawa użytkowania wieczystego w prawo własności nieruchomości	Udzielono 6 bonifikat od opłaty za przekształcenie prawa użytkowania wieczystego w prawo własności nieruchomości tj. działek nr : 5961, 1378/1, 1378/2, 2423, 5472, 5685
2.	Uchwała Nr XXXVII/325/2010 z dnia 17 lutego 2010 r. w sprawie zasad gospodarowania nieruchomościami stanowiącymi własność Miasta Łańcuta	Dokonano zamiany 3 działek nr 2027/19, 2050/4, 2066/12 na działki nr: 2027/4, 2027/5 i 2027/6 oraz sprzedano 7 działek tj. 3433/49, 3962/3, 855/20, 4382/6, 3433/26, 3433/28, 3433/29
3.	Uchwała Nr XXI/152/2016 z dnia 27 września 2016 r. w sprawie wyrażenia zgody na zbycie nieruchomości niezabudowanych	Dokonano sprzedaży 5 działek nr: 2041/21, 2041/16, 2041/18, 2041/17, 2041
4.	Uchwała Nr XXVIII/201/2017 z dnia 2 marca 2017 r. w sprawie wyrażenia zgody na zbycie nieruchomości niezabudowanych	Uchwała zrealizowana. Dokonano sprzedaży 1 działki nr: 2066/13
5.	Uchwała Nr XXXIII/227/2017 z dnia 13 lipca 2017 r. w sprawie wyrażenia zgody na zbycie nieruchomości niezabudowanych	Dokonano sprzedaży 2 działek nr: 2066/24, 2066/25,
6.	Uchwała Nr XXXIX/262/2018 z dnia 15 lutego 2018 r. w sprawie nadania nazwy drodze wewnętrznej w mieście Łańcucie	Uchwała zrealizowana. Nadano nazwę ulicy Błogosławionego Edmunda Bojanowskiego
7.	Uchwała Nr XXXIX/264/2018 z dnia 15 lutego 2018 r. w sprawie wyrażenia zgody na zbycie nieruchomości niezabudowanej	Uchwała zrealizowana, Dokonano sprzedaży działki nr 5953/1
8.	Uchwała Nr XXXIX/265/2018 z dnia 15 lutego 2018 r. w sprawie wyrażenia zgody na odstąpienie od przetargowego trybu zawarcia umowy dzierżawy na nieruchomość położoną przy zbiegu ulicy Józefa Piłsudskiego i Jana Cetnarskiego	Uchwała zrealizowana, zawarto umowę dzierżawy z PTG „SOKÓŁ”.
8.	Uchwała Nr XXXIX/265/2018 z dnia 15 lutego 2018 r. w sprawie wyrażenia zgody na odstąpienie od przetargowego trybu zawarcia umowy dzierżawy na lokal użytkowy położony przy ulicy Tadeusza Kościuszki	Uchwała zrealizowana, zawarto umowę dzierżawy z firmą Paradiso.

9.	Uchwała Nr XXX/209/2017 z dnia 20 kwietnia 2017 r. w sprawie wyrażenia zgody na zbycie nieruchomości zabudowanych	Uchwała zrealizowana, nie zawarto aktu notarialnego po warunkowej umowie sprzedaży
----	---	--

## 5.4 Ochrona środowiska, przyrody i zwierząt

### 5.4.1 Program ochrony środowiska dla gminy Miasto Łańcut na lata 2007 – 2020 z perspektywą na lata 2021 – 2024

Program ochrony środowiska dla gminy miasto Łańcut na lata 2017-2020 z perspektywą na lata 2021-2024 opracowany został w 2017 r. Realizacja tego Programu ma przede wszystkim doprowadzić do poprawy ogólnego stanu środowiska naturalnego oraz zapewnić skuteczne mechanizmy chroniące środowisko przed degradacją. Działania określone w Programie takie jak: poprawa stanu dróg gminnych, budowa sieci kanalizacji sanitarnej wraz z nowymi przyłączami, budowa i modernizacja sieci wodociągowej są sukcesywnie realizowane, w miarę posiadanych środków finansowych. Szczególny nacisk Program nakłada także na podniesienie świadomości ekologicznej społeczeństwa oraz poprawę stanu zieleni miejskiej. Gmina sporządza co dwa lata raport z wykonania ww. programu, który przedstawia radzie powiatu i radzie gminy.

W marcu br. sporządzony został raport obejmujący lat 2017 -2018. Szczegółowy zakres raportu zamieszczony został na stronie Biuletynu Informacji Publicznej Urzędu Miasta Łańcuta, pod adresem:

[http://lancut.biuletyn.net/fls/bip\\_pliki/2019\\_03/BIPF5850EB2B686E3Z/2703\\_gpos\\_17\\_18\\_report.pdf](http://lancut.biuletyn.net/fls/bip_pliki/2019_03/BIPF5850EB2B686E3Z/2703_gpos_17_18_report.pdf)

### 5.4.2 Plan gospodarki niskoemisyjnej dla miasta Łańcuta na lata 2015 – 2020 wraz z prognozą oddziaływania na środowisko

Plan Gospodarki Niskoemisyjnej dla Miasta Łańcuta na lata 2015-2020 przyjęty uchwałą Nr XIX/141/2016 Rady Miasta Łańcuta z dnia 14 lipca 2016 r. jest dokumentem strategicznym, który koncentruje się na podniesieniu efektywności energetycznej, zwiększeniu wykorzystania odnawialnych źródeł energii oraz redukcji emisji gazów cieplarnianych. Istotą Planu jest osiągnięcie korzyści ekonomicznych, społecznych i środowiskowych wynikających z działań zmniejszających emisję gazów cieplarnianych.

Głównymi celami prowadzenia gospodarki niskoemisyjnej określonymi w dokumencie są:

- poprawa jakości powietrza poprzez redukcję emisji zanieczyszczeń i gazów cieplarnianych związanej ze spalaniem paliw na terenie Miasta Łańcuta - 20% tj. o 1,31 Mg CO<sub>2</sub>/ mieszkańca/ rok ,
- zwiększenie udziału energii pochodzącej ze źródeł odnawialnych - 20%,
- redukcja poziomu zużytej energii finalnej na terenie Miasta Łańcuta -20% tj. 4,5 MWh/ mieszkańca/ rok.

Wykaz zadań i działań inwestycyjnych zrealizowanych na terenie Miasta Łańcuta w 2018 roku:

- 1) Modernizacja źródła ciepła w „Ciepłowni Łańcut” Sp. z o.o. Rok 2018 obejmował:
  - demontaż kotła parowego OR 10 i montażu kotła parowego o wydajności 5 t/h pary wraz z układem odpylania spalin spełniającym aktualne standardy emisji;

- demontaż kotła wodnego WR10 i montażu kotła parowego OR10-EM wraz z układem odpylania spalin spełniającym aktualne standardy emisji wraz z układem odpylania spalin spełniającym aktualne standardy emisji.

Projekt realizowany przez „Ciepłownia Łańcut” Sp. z o.o.

- 2) Poprawa efektywności energetycznej przesyłu ciepła poprzez modernizację magistralnych sieci ciepłowniczych w Łańcutcie. Projekt obejmował modernizację magistralnych sieci ciepłowniczych na terenie Łańcutta przez Ciepłownię Łańcut. (Budowa przyłącza ciepłowniczego wysokich parametrów do budynku przy ul. K. St. Wyszyńskiego 53 w Łańcutcie oraz montaż węzłów cieplnych CO i c.w.u. w wydzielonym pomieszczeniu tego budynku).

Projekt realizowany przez „Ciepłownia Łańcut” Sp. z o.o.

- 3) Budowa sieci ciepłowniczych w systemie rur preizolowanych, racjonalne wykorzystanie energii cieplnej oraz zwiększenie efektywności energetycznej poprzez modernizację i rozwój sieci ciepłowniczych umożliwiających podłączenie nowych odbiorców.

Projekt realizowany przez „Ciepłownia Łańcut” Sp. z o.o.

- 4) „Termomodernizacja miejskich budynków użyteczności publicznej w Łańcutcie”. Projektem objęte zostały następujące miejskie budynki użyteczności publicznej: Przedszkole Miejskie nr 1, Przedszkole Miejskie nr 2, Przedszkole Miejskie nr 5, budynek administracyjny „C” przy ul. Piłsudskiego 9, budynek Miejskiego Ośrodka Sportu i Rekreacji przy basenach otwartych na ul. Składowej 15. W ramach zadania zostały wykonane roboty w zakresie docieplenia ścian, stropów, wymiana okien i drzwi wejściowych, wymiana instalacji centralnego ogrzewania, montaż instalacji solarnej, wymiana oświetlenia wewnętrznego, montaż instalacji fotowoltaicznej itp. Projekt realizowany w ramach działania 3.2 Modernizacja energetyczna budynków RPO WP na lata 2014- 2020.

Rok 2018 obejmował zakończenie realizacji zakresu rzeczowego oraz rozliczenie projektu.

Projekt realizowany przez Miasto Łańcut.

- 5) „Termomodernizacja budynku Miejskiego Domu Kultury w Łańcutcie”. w ramach którego wykonano: termomodernizację budynku; instalację: klimatyzacji, wentylacji, ogrzewania, chłodzenia, elektryczną, instalację solarną węzła cieplnego, instalację wodno – kanalizacyjną oraz instalację systemu oświetlenia. Projekt współfinansowany ze środków EFRR w ramach działania 3.2 Modernizacja energetyczna budynków RPO WP na lata 2014 – 2020.

Rok 2018 obejmował zakończenie realizacji zakresu rzeczowego. Rozliczenie projektu rok 2019. Projekt realizowany przez Miasto Łańcut.

- 6) „Kompleksowa rewitalizacja na terenie ROF” w ramach którego zostanie zrealizowane zadanie pn.: „Rewitalizacja zabytkowego budynku przy ulicy Piłsudskiego 70 A w Łańcutcie oraz nadanie mu nowych funkcji kulturalnych, edukacyjnych, rekreacyjnych i społecznych.

Rok 2018 obejmował przygotowanie dokumentacji. Wnioskowanie o udział w projekcie w ramach działania 6.5 Rewitalizacja przestrzeni regionalnej – ZIT RPO WP na lata 2014 – 2020. Projekt realizowany przez Miasto Łańcut.

- 7) Przebudowa, rozbudowa, nadbudowa i modernizacja zespołu kościelnego (dawne budynki gospodarcze i oświatowe) na potrzeby utworzenia centrum integracji społecznej, centrum aktywizacji i wsparcia dla osób bezrobotnych i wykluczonych, domu dziennego pobytu oraz centrum społeczne dla dzieci i młodzieży.

W 2018 roku w Łańcutcie powstało Centrum Caritas, w którego skład wchodzi Dom Dziennego Pobytu dla osób starszych oraz Świetlica Środowiskowa dla dzieci i młodzieży. Projekt realizowany przez Caritas.

- 8) Modernizacja i wymiana oświetlenia ulicznego na terenie miasta.

W 2018 r. wymieniono 51 szt. opraw oświetleniowych „sodowych” na energooszczędne LED-owe. Projekt realizowany przez Miasto Łańcut.

- 9) Kompleksowa termomodernizacja trzech budynków wielorodzinnych przy ul. Wyszyńskiego 45, 47, 49. Zadanie objęte było dofinansowaniem ze środków POiŚ. Prace obejmowały: docieplenie ścian zewnętrznych wraz z remontem balkonów i wiatrolapów, wymianę okienek piwnicznych i niewymienionych okien w poszczególnych mieszkaniach, montaż inteligentnego systemu zarządzania energią cieplną wraz z montażem podzielników kosztów c.o. i modernizację węzłów cieplnych, montaż paneli fotowoltaicznych.  
Projekt realizowany przez Spółdzielnię Mieszkaniową w Łańcucie.
- 10) „Wsparcie rozwoju OZE na terenie ROF – projekt parasolowy” w ramach, którego na terenie miasta Łańcuta zostanie zamontowanych 102 instalacje fotowoltaiczne. Projekt współfinansowany ze środków EFRR w ramach działania 3.4 Rozwój OZE- ZIT RPO WP na lata 2014 – 2020.  
W roku 2018 zostały podpisane umowy z mieszkańcami Miasta Łańcuta zakwalifikowanymi do udziału w projekcie. Została również przeprowadzona przez Stowarzyszenie Rzeszowskiego Obszaru Funkcjonalnego procedura przetargowa mająca na celu wyłonienie Wykonawcy zadania. Rok 2019 obejmuje montaż instalacji. Projekt realizowany przez Miasto Łańcut.
- 11) „Wymiana źródeł ciepła na terenie ROF”. W ramach projektu przewidziana jest wymiana starych kotłów węglowych na nowe kotły kondensacyjne jedno - bądź dwu – funkcyjne oraz na kotły na biomasę klasy 5, spełniające normy europejskie.  
Rok 2018 obejmował przygotowanie dokumentacji aplikacyjnej. Wniosek o dofinansowanie otrzymał pozytywną opinię w związku z czym w grudniu 2018 r. została podpisana umowa o dofinansowanie. Projekt współfinansowany ze środków EFRR w ramach poddziałania 3.3.3 Realizacja planów niskoemisyjnych – ZIT RPO WP na lata 2014-2020. Projekt realizowany przez Miasto Łańcut.
- 12) „Instalacja kotłów na paliwa stałe w gospodarstwach domowych – projekt parasolowy”. W ramach projektu przewidziana jest wymiana starych kotłów węglowych na nowe kotły na paliwa stałe (inne niż biomasę) klasy 5, spełniające normy europejskie.  
Rok 2018 obejmował przygotowanie dokumentacji aplikacyjnej. Projekt współfinansowany ze środków EFRR w ramach poddziałania 3.3.2 Redukcja emisji RPO WP na lata 2014- 2020. Projekt realizowany przez Miasto Łańcut.
- 13) Naprawa nawierzchni dróg na terenie miasta poprzez wykonanie nowej nawierzchni z masy bitumiczno-mineralnej przy ul. Granicznej, ul. Wałowej, ul. Słonecznej – realizacja całości zadania. Projekt realizowany przez Miasto Łańcut.
- 14) Przebudowa i modernizacja dróg powiatowych na terenie miasta. Przebudowa dróg powiatowych - ulice Bohaterów i Kraszewskiego. Inwestycja dofinansowana przez Miasto Łańcut.
- 15) „Tworzenie warunków przedsiębiorczości na terenie ROF – Etap II”. Celem projektu jest uzbrojenie terenów przeznaczonych dla lokowania działalności gospodarczej, co przyczyni się do podniesienia konkurencyjności gospodarki obszaru poprzez tworzenie warunków rozwoju dla innowacyjnych przedsiębiorstw jak również wzrostu krajowej i międzynarodowej konkurencyjności gospodarki oraz do poprawy atrakcyjności inwestycyjnej regionu.  
Rok 2018 obejmował przygotowanie dokumentacji oraz złożenie wniosku o dofinansowanie projektu, który otrzymał pozytywną opinię w związku z czym w grudniu 2018 r. została podpisana umowa o dofinansowanie. Projekt współfinansowany ze środków EFRR w ramach działania 1.5 Promowanie przedsiębiorczości – ZIT RPO WP na lata 2014 – 2020. Projekt realizowany przez Miasto Łańcut.
- 16) „Zachowanie dziedzictwa kulturowego oraz wsparcie instytucji kultury na terenie ROF” w ramach którego zostało zrealizowane zadanie pn. „Rozbudowa i przebudowa budynku Miejskiego Domu Kultury w Łańcucie”, które obejmowało m.in.: roboty budowlane

polegające na nadbudowie komina scenicznego i galerii, wykonaniu konstrukcji stalowych, przebudowie tylnej części widowni i schodów zewnętrznych, robotach rozbiórkowych i wykończeniowych, zabudowie wejść po dwóch stronach sali widowiskowej, wykonanie nowego pokrycia dachu; wykonanie instalacji: wodno-kanalizacyjnej, wentylacji, klimatyzacji, elektrycznej, ogrzewania, niskoprądowej, wykonanie montaż systemu inspicjenta, wykonanie i montaż systemu elektroakustycznego, wykonanie mechaniki scenicznej, zakup i montaż foteli widowni. Projekt współfinansowany ze środków EFRR w ramach działania 4.6 Kultura- ZIT RPO WP na lata 2014 – 2020 .

Rok 2018 obejmował zakończenie realizacji zakresu rzeczowego oraz rozliczenie projektu. Projekt realizowany przez Miasto Łańcut.

#### **5.4.3 Program usuwania azbestu i wyrobów zawierających azbest z terenu gminy miasta Łańcuta na lata 2011 – 2032**

W 2011 r. Rada Miasta Łańcuta przyjęła „Program usuwania azbestu i wyrobów zawierających azbest z terenu gminy miasta Łańcuta na lata 2011-2032”. Obowiązek opracowania Programu wynika z założeń Programu Oczyszczania Kraju z Azbestu na lata 2009-2032.

Program ten pozwala Gminie na pozyskiwanie funduszy zewnętrznych (zwłaszcza środków funduszy ochrony środowiska) dotyczących oczyszczania kraju z azbestu, jak również podejmowania działań zmierzających do poprawy czystości powietrza na terenie Gminy poprzez sukcesywną eliminację wyrobów zawierających azbest oraz bezpieczne jego składowanie i prawidłowe unieszkodliwianie na składowisku odpadów niebezpiecznych. Końcem 2018 r. rozpoczęto prace nad aktualizacją ww. Programu. W zaktualizowanej wersji będzie on skierowany nie tylko do osób fizycznych, ale także do osób prawnych. Aktualizacja programu była niezbędna, gdyż z wielu nieruchomości ujętych w Bazie Azbestowej eternit został usunięty przez mieszkańców na własną rękę. Równocześnie w 2018 r. pojawili się nowi właściciele oraz nowe, niezainwentaryzowane i nieuwzględnione dotychczas nieruchomości. Wobec tego precyzyjne określenie ilości wyrobów zawierających azbest jest na tą chwilę niemożliwe. Szacuje się, że ilość materiałów zawierających azbest wynosi około 75 ton zlokalizowanych na 31 połaciach dachowych budynków mieszkalnych i gospodarczych oraz na 23 stosach czasowo zmagazynowanych na nieruchomościach.

#### **5.4.4 Program opieki nad zwierzętami bezdomnymi i zapobiegania bezdomności zwierząt na terenie miasta Łańcuta w 2018 r.**

Zadaniem własnym Gminy jest między innymi zapewnienie opieki bezdomnym zwierzętom oraz zapobieganie bezdomności zwierząt. Rada Gminy corocznie przyjmuje w drodze uchwały Program opieki nad zwierzętami bezdomnymi i zapobiegania bezdomności zwierząt na terenie miasta Łańcuta. Wyłapywanie bezdomnych zwierząt, poszukiwanie nowych właścicieli oraz całodobowa opieka weterynaryjna, w tym pomoc zwierzętom uczestniczącym w wypadkach drogowych była prowadzona przez lekarza weterynarii, z którym Gmina Miasto Łańcut zawarła stosowną umowę na świadczenie usług weterynaryjnych.

Wdrożenie Programu przyczyniło się do zapewnienia dostatecznej opieki zwierzętom bezdomnym, w szczególności psom i kotom (w tym kotom wolno żyjącym), jak również zapobiegło sytuacjom, w których mogłyby one zagrażać mieszkańcom. Na przestrzeni 2018 r. oddano do schroniska 20 kotów i 16 psów oraz równocześnie znaleziono nowych właścicieli dla 18 kotów i 4 psów. Zakupiono ok. 50 kg karmy dla wolnożyjących kotów na os. 3-go Maja.



#### 5.4.5 Działalność edukacyjna

W 2018 r. prowadzone były przez pracowników Urzędu Miasta zorganizowane działania edukacyjne, spektakle ekologiczne adresowane do dzieci z przedszkoli i szkół podstawowych. W lutym 2018 r. zorganizowano spektakl ekologiczny pt. „Baron Smog”, w listopadzie 2018 r. pt. „Rajska wyspa”. Wszystkie spektakle organizowane były przy udziale Krakowskiego Biura Promocji i Kultury i adresowane do przedszkoli miejskich i niepublicznych oraz do szkół podstawowych z terenu miasta Łańcuta. Celem organizacji spektakli miało być rozbudzenie świadomości ekologicznej, rozwijanie aktywnych postaw wobec przyrody i jej ochrony, a także kształtowanie wśród dzieci postaw świadomej współodpowiedzialności za stan środowiska naturalnego. Tematyka spektakli dotyczyła takich problemów jak nadmierne wytwarzanie odpadów, segregacja, recykling, elektrośmieci, degradacja środowiska, niska emisja, dbałość o czystość powietrza.

W ramach edukacji ekologicznej mieszkańcom miasta, kilkakrotnie rozwieszano na tablicach informacyjnych „Apel” o szkodliwości spalania tworzyw sztucznych, szczególnie plastików, zarówno na powierzchni ziemi, jak i w paleniskach domowych. W ramach tej akcji kontynuowano współpracę z Fundacją Ekologiczną ARKA, od której miasto otrzymało materiały informacyjne (ulotki, plakaty) m.in. o szkodliwości spalania odpadów w piecach przydomowych. Przy współpracy ze szkołami, otrzymane materiały były przekazane mieszkańcom miasta.

Mieszkańcy otrzymywali również ulotki – „Azbest w twoim domu”, „Azbest- działaj właściwie” i „Co z tym azbestem” informujące o obowiązkach jakie ciążą na posiadaczu azbestu oraz o jego szkodliwym oddziaływaniu na stan zdrowia ludzkiego.

#### 5.5 Transport i dostępność komunikacyjna

Przez terytorium miasta przebiegają liczne ciągi transportowe (kołowe i szynowe) o znaczeniu regionalnym, wojewódzkim, krajowym. Podstawowy szlak komunikacyjny stanowią autostrada A4 i droga krajowa nr 4(94). Uzupełnieniem traktów krajowych są dwie drogi o randze wojewódzkiej: nr 881 (Sokołów Małopolski – Żurawica) i nr 877 (Naklik – Szklary). Układ komunikacyjny miasta uzupełniają drogi lokalne o znaczeniu powiatowym i gminnym. W ujęciu analitycznym struktura publicznego układu komunikacyjnego kołowego miasta na koniec roku 2018 przedstawiał się następująco:

- drogi krajowe:
  - autostrada A4 – 0,996 km,
  - droga krajowa nr 94 – 5,520 km,
- drogi wojewódzkie – 7,997 km,
- drogi powiatowe – 16,854 km
- drogi gminne – 37,859 km,

Układ dróg publicznych uzupełniają drogi wewnętrzne gminne (nie zaliczone do kategorii dróg publicznych), o łącznej długości ok. 20 km.

Liczba wydzielonych miejsc postojowych na drogach publicznych i placach postojowych wynosiła ok. 800 i jest niewystarczająca w stosunku do potrzeb miasta, co w znacznym stopniu utrudnia ruch samochodowy na terenie miasta.

W 2018 r. Miasto Łańcut wykonało przebudowę i remonty nawierzchni dróg publicznych gminnych (ul. Słoneczna, ul. Graniczna, ul. Wałowa, ul. Głuchowska) na długości 1080 mb na kwotę 453 242 zł oraz remonty cząstkowe o wartości 60 000 zł.

W 2018 r. zostały zrealizowane roboty budowlane związane z przebudową dróg powiatowych ulicy Bohaterów i Kraszewskiego, których realizacja w wykonaniu uchwały Nr XLIV/294/2018

Rady Miasta Łańcuta z dnia 19.07.2018 r. została wsparta środkami finansowymi miasta Łańcuta.

W maju 2018 r. została podpisana pomiędzy zarządcą drogi, a Budimex S. A. w Warszawie umowa na realizację zadania rozbudowy i przebudowy drogi krajowej 94 w systemie „projektuj – buduj”, drogi która od wielu lat stanowi jeden z podstawowych problemów komunikacyjnych miasta. Termin realizacji zadania wynosi 34 miesiące od dnia podpisania umowy.

Na komunikację zbiorową w obrębie miasta składa się publiczny transport autobusowy oraz kolejowy. Przewozy pasażerskie autobusowe były w 2018 r. realizowane przez 24 przewoźników, którym udostępniano utrzymywaną przez Miasto Łańcut infrastrukturę: Centrum Komunikacji przy ul. Kościuszki oraz 44 przystanki komunikacyjne.

Infrastrukturę kolejową w obrębie miasta stanowiła stacja kolejowa, leżąca w ciągu magistrali kolejowej E30, o długości w granicach miasta 4570 m. Magistrala E30 obsługuje regionalny ruch osobowy, a także krajowy i międzynarodowy przewóz towarów.

## **5.6 Infrastruktura techniczna miasta**

### **5.6.1 Informacje o infrastrukturze technicznej miasta**

Infrastruktura techniczna, a w szczególności jej dostępność warunkuje wzrost wartości poziomu życia mieszkańców i podnosi atrakcyjność inwestycyjną gminy.

Informacje o zmianach w strukturze infrastruktury technicznej na terenie miasta w 2018 r. opracowano na podstawie informacji uzyskanych od podmiotów będących właścicielem lub zarządzających infrastrukturą i przedstawiały się następująco:

#### Kanalizacja deszczowa:

- stan na 31.12.2017 r. – 19,5 km
- stan na 31.12.2018 r. – 19,5 km

#### Kanalizacja sanitarna wraz z ogólnospławna:

- stan na 31.12.2017 r. – 146,5 km
- stan na 31.12.2018 r. – 147,4 km

#### Infrastruktura wodociągowa:

- stan na 31.12.2017 r. – 125,6 km
- stan na 31.12.2018 r. – 126,5 km

Liczba odbiorców indywidualnych zarówno z sieci wodociągowej i kanalizacyjnej:

- stan na 31.12.2017 r. – 3588 szt.
- stan na 31.12.2018 r. – 3631 szt.

#### Infrastruktura gazowa:

- Sieć gazowa średniego ciśnienia:
  - stan na 31.12.2017 r. – 109,09 km
  - stan na 31.12.2018 r. – 111, 87 km
- Sieć gazowa niskiego ciśnienia:
  - stan na 31.12.2017 r. – 12,09 km
  - stan na 31.12.2018 r. – 11,99 km

- Przyłącza średniego ciśnienia:
  - stan na 31.12.2017 r. – 57,59 km
  - stan na 31.12.2018 r. – 58,02 km
- Przyłącza niskiego ciśnienia:
  - stan na 31.12.2017 r. – 4,65 km
  - stan na 31.12.2018 r. – 6,41 km
- Ilość przyłączy:
  - stan na 31.12.2017 r. – 3561 szt.
  - stan na 31.12.2018 r. – 3627 szt.

#### Infrastruktura energetyczna:

- Linie napowietrzne Sn:
  - stan na 31.12.2017 r. – 23,293 km
  - stan na 31.12.2018 r. – 23,293 km
- Linie kablowe Sn:
  - stan na 31.12.2017 r. – 31,801 km
  - stan na 31.12.2018 r. – 32,121 km
- Linie napowietrzne nN:
  - stan na 31.12.2017 r. – 102,179 km
  - stan na 31.12.2018 r. – 102,179 km
- Linie kablowe nN:
  - stan na 31.12.2017 r. – 102,715 km
  - stan na 31.12.2018 r. – 103,095 km
- Przyłącza:
  - stan na 31.12.2017 r. – 136,608 km
  - stan na 31.12.2018 r. – 137,077 km
- Ilość przyłączy nN:
  - stan na 31.12.2017 r. – 2883 szt.
  - stan na 31.12.2018 r. – 2896 szt.

#### Infrastruktura ciepłownicza:

- Sieć ciepłownicza
    - stan na 31.12.2017 r. – 9,50 km
    - stan na 31.12.2018 r. – 9,50 km
  - Przyłącza budynków co sieci ciepłowniczych:
    - stan na 31.12.2017 r. – 106 szt.
- stan na 31.12.2018 r. – 106 szt.

### **5.6.2 Wieloletni Plan rozwoju i modernizacji urządzeń wodociągowych i kanalizacyjnych na lata 2018 – 2020**

Wykonanie Planu rozwoju i modernizacji urządzeń wodociągowych i kanalizacyjnych Łańcuckiego Zakładu Komunalnego Spółka z o.o. w Łańcucie w roku 2018 przedstawia poniższa tabela:

Lp.	Tytuł rodzajowy	Plan 2018 r.	Wykonanie planu 2018 r.	Data realizacji
		zł	zł	
	<b>Grupa 1 - Budynki i lokale – związane z zaopatrzeniem w wodę</b>			
1	Budowa budynku socjalnego z łącznikiem do budynku stacji uzdatniania wody	0,00	16,33	w realizacji
	<b>Razem</b>	<b>0,00</b>	<b>16,33</b>	
	<b>Grupa 2 - Obiekty inżynierii lądowej i wodnej - związane z zaopatrzeniem w wodę</b>			
2	Rozbudowa i przebudowa ujęcia wody (studnia S2A)	300 000	47 065,34	w realizacji
3	Przebudowa sieci wodociągowej wraz z przyłączami w obrębie ul. Daszyńskiego	180 000	31 850,00	w realizacji
4	Przebudowa sieci wodociągowej wraz z przyłączami w obrębie ul. Danielewicza	150 000	14 000,00	w realizacji
5	Budowa drugiej nitki magistrali wodociągowej od SUW do zbiorników retencyjnych wraz z połączeniami z istniejącą siecią	500 000	100,00	w realizacji
6	Remonty hydroforni i pompowni wody	50 000	0,00	
7	Wykup odcinków sieci wodociągowej	100 000	113 845,75	31.12.2018
	<b>Razem</b>	<b>1 280 000</b>	<b>206 861,09</b>	
	<b>Grupa 2 - Obiekty inżynierii lądowej i wodnej - związane z odprowadzaniem ścieków</b>			
1	Przebudowa sieci kanalizacji sanitarnej wraz z przyłączami w obrębie ul. Daszyńskiego	180 000	31 850,00	w realizacji
2	Przebudowa sieci kanalizacji sanitarnej wraz z przyłączami w obrębie ul. Danielewicza	150 000	14 000,00	w realizacji
3	Rozbudowa części mechanicznej oczyszczalni ścieków i budowa Wydzielonej Komory Fermentacyjnej	500 000	107,00	w realizacji
4	Remonty pompowni ścieków	50 000	26 664,90	31.12.2018
5	Wykup odcinków kanalizacji sanitarnej	100 000	193 638,15	31.12.2018
	<b>Razem</b>	<b>980 000</b>	<b>266 260,05</b>	
	<b>Łącznie</b>	<b>2 260 000</b>	<b>473 137,47</b>	

Spółka ponadto zrealizowała w 2018 r. niżej określone zadania w obszarze modernizacji urządzeń wodociągowo – kanalizacyjnych:

	<b>Pozostałe inwestycje wykonane w 2018 r.</b>			
1	Sieć wodociągowa od kładki nad Wisłokiem		648 972,29	30.06.2018
2	Sieć wodociągowa ul. Kraszewskiego (droga powiatowa)		314 784,01	30.11.2018
3	Kanalizacja sanitarna ul. Kraszewskiego (droga powiatowa)		328 974,01	30.11.2018
4	Sieć wodociągowa ul. Bohaterów		140 600,00	31.07.2018
5	Kanalizacja sanitarna ul. Bohaterów		157 900,00	31.07.2018
6	Utwardzenie placu działka 4547/7		69 653,97	w realizacji
7	Sieć wodociągowa ul. Kraszewskiego (droga wojewódzka)		6 500,00	31.01.2018
8	Kanalizacja sanitarna ul. Kraszewskiego (droga wojewódzka)		7 500,00	31.01.2018
9	Modernizacja budynku wielofunkcyjnego na OŚ		76 090,00	31.03.2018
	<b>Razem</b>		<b>1 750 974,28</b>	

## 5.7 Utrzymanie czystości i porządku na terenie miasta

### 5.7.1 Ogólne informacje nt. systemu gospodarki odpadami komunalnymi w mieście

Podmiotami wpisanymi do rejestru działalności regulowanej w zakresie odbierania odpadów komunalnych od właścicieli nieruchomości z terenu Gminy w 2018 r. były:

- 1) Łańcucki Zakład Komunalny Sp. z o.o. ul. Traugutta 20 w Łańcucie,
- 2) „Stare Miasto -Park’ Sp. z o.o. Wierzawice 874, 37-300 Leżajsk,
- 3) Ekoline Usługi Komunalne Sp. z o.o., Niziny 290, 37-716 Orły,
- 4) Przedsiębiorstwo Wielobranżowe Mirosław Olejarczyk, Wola Jachowa 94A, 26-008 Górno,
- 5) Przedsiębiorstwo Zaopatrzenia Komunalnego „Euro-Truck” Agnieszka Sawicka, ul. Zielińskiego 9/6, 37-500 Jarosław,
- 6) Gospodarka Komunalna w Błazowej Sp. z o.o., ul. 3-go Maja 35,
- 7) Miejski Zakład Komunalny Sp. z o.o. w Leżajsku, ul. Żwirki i Wigury 3,
- 8) Przedsiębiorstwo Gospodarki Komunalnej i Mieszkaniowej w Jarosławiu Sp. z o.o., ul. Przemyska 15,
- 9) Miejski zakład Komunalny Sp. z o.o., ul. Komunalna 1 w Stalowej Woli,
- 10) Miejskie Przedsiębiorstwo Gospodarki Komunalnej Rzeszów Sp. z o.o., al. Gen. Wł. Sikorskiego 428,
- 11) Zakład Produkcyjno – Handlowo - Usługowy Zenon Haligowski, Strzyżów, Glinik Charzewski 117,
- 12) Produkcja Handel Usługi „Ekomax” Jerzy Kotulak, ul. Hankówka 28, Jasło,
- 13) Przedsiębiorstwo Usług Komunalnych Empol Sp. z o.o., Osiedle Rzeka 133, 34-451 Tylmanowa.

Usługi faktycznie świadczyły w 2018 r. do nadal podmioty wymienione w pkt 1 – 6. Zgodnie z zapisami ustawy o utrzymaniu czystości i porządku w gminach, podmioty odbierające odpady komunalne od właścicieli nieruchomości zobowiązane są do składania

półrocznych sprawozdań. Z otrzymanych dokumentów wynika, że w 2018 r. niesegregowane (zmieszane) odpady komunalne z terenu miasta Łańcuta trafiły do następujących instalacji:

- 1) Spalarnia Odpadów Komunalnych - Instalacja termicznego przekształcania z odzyskiem energii w Rzeszowie, ul. Ciepłownicza w ilości 1 173 ton,
- 2) Zakład Zagospodarowania Odpadów Kozodrza, ZUK Ostrów w ilości 2 029 ton,
- 3) Sortownia odpadów zmieszanych i selektywnej zbiórki, kompostownia, PGO Paszczyzna w ilości 32 tony,
- 4) „Stare Miasto – Park” Sp. z o.o., Sortownia Odpadów Komunalnych w Giedlarowej w ilości 1 030 ton,
- 5) P.H.P.U ZAGRODA Sp. z o.o., Sortownia odpadów zmieszanych w Strzyżowie w ilości 80 ton,
- 6) Przedsiębiorstwo Usług Komunalnych „EMPOL” Sp. z o.o. Tylmanowa, ZZO Młyny, Sortownia odpadów komunalnych zmieszanych w ilości 32 ton.

Nazwa i adres instalacji, do której zostały przekazane odpady komunalne	Rodzaj odebranych odpadów komunalnych	Masa odebranych odpadów komunalnych [Mg]
Sortownia odpadów komunalnych, FUH EKOLINE	Zmieszane odpady opakowaniowe	7,530
Zakład Wyrobów Walcowanych i Kutych, Celsa Huta Ostrowiec Sp. z o.o.	Opakowania z metali	3,263
Składowisko Odpadów Komunalnych 36- 050 Sokołów Małopolski	Inne nie wymienione frakcje zbierane w sposób selektywny (żużel i popiół)	69,340
Linia do przerobu odpadów gumowych GPR Guma Plastik Recykling Sp. z o.o. Zakład w Roźniatowie	Zużyte opony	20,000
Sortownia odpadów zmieszanych z selektywnej zbiórki – stanowisko do demontażu odpadów wielkogabarytowych ul. Ciepłownicza, Rzeszów	Odpady wielkogabarytowe	2,700
Euro Eko Zakład Produkcji Paliw Alternatywnych w Kozodrzy		23,240
Instalacja do wytwarzania paliwa alternatywnego, WTÓR-STEEL Sp. z o.o. 37-450 Stalowa Wola		13, 940
SILVA Sp. z o. o., 39-300 Mielec, Rębak		21,660
Sortownia odpadów zmieszanych i zbieranych selektywnie, kompostownia Zakład Gospodarki Komunalnej Sp. z o.o. Sigieli	Inne niewymienione frakcje zbierane w sposób selektywny	8,946
KRYNICKI RECYKLING Zakład Uzdatniania Stłuczki Szklanej 37-511 PEŁKINIE 136 A	Opakowania ze szkła	176,360



Miejski Zakład Komunalny Sp. z o.o. 37-300 LEŻAJSK, ul. Żwirki i Wigury 3 Linia do Segregacji Odpadów komunalnych	Tworzywa sztuczne	277,800
Przekazano osobom fizycznym zgodnie z Rozp. Min. Środ. z dnia 21.04.2006 r. (Dz.U.2006.75.527)	Odpady betonu oraz gruz betonowy z rozbiórek i remontów	130,500
DSS Recykling Sp. z o.o., ul. Magazynowa 1, 42-530 Dąbrowa Górnicza Instalacja do odzysku stłuczki szklanej	Szkło okienne	56,750
Przekazano osobom fizycznym zgodnie z Rozp. Min. Środ. z dnia 21.04.2006 r. (Dz.U.2006.75.527)	Odzież	8,365
EKO-NEUTRAL ELEKTRON Zakład Przetwarzania Zużytych Źródeł Światła, 38-320 Gorlice	Lampy fluorescencyjne i inne odpady zawierające rtęć	0,052
Biosystem Elektrorecykling Organizacja Odzysku, Zakład przetwarzania ZSEiE, 32-566 Alwernia	Urządzenia zawierające freony	8,401
	Zużyte urządzenia elektryczne i elektroniczne	14,000
Firma Usługowo-Handlowa „EKO-TOP” SP. z o.o., 35-078 Rzeszów,	Leki	0,345
Kompostownia Osadów i Biokomponentów KOMWITA w Leżajsku	Odpady ulegające biodegradacji	260,200

Gmina Miasto Łańcut nie posiada instalacji i urządzeń do zbierania, transportu i unieszkodliwiania zwłok zwierzęcych. W związku z tym, w 2018 r. zawarła umowę z firmą Saria Polska Sp. z o.o. z siedzibą w Warszawie, w zakresie świadczenia usług zbierania, transportu i utylizacji zwłok padłych zwierząt z terenu miasta Łańcuta. Są to odpady mieszczące się w kategorii odpadów podwyższonego ryzyka. W 2018 r. z terenu miasta przekazywane były do utylizacji zwłoki małych zwierząt tj. psów, kotów oraz saren i lisów. Wystąpiły także trzykrotnie przypadki konieczności odbioru dzików, które padły na skutek obrażeń w wyniku kolizji komunikacyjnych (drogowych – 1 sztuka i kolejowych – 4 sztuki). Zwierząt gospodarskich nie było. Koszty zagospodarowania tych odpadów ponosi w całości Gmina Miasto Łańcut i mieszczą się one w granicach 3-4 tys. zł na rok.

### 5.7.2 Realizacja uchwał z obszaru działalności

System gospodarki odpadami na terenie Gminy Miasto Łańcut oparty jest na aktach prawnych oraz założeniach zapisanych w Planie Gospodarki Odpadami dla Województwa Podkarpackiego 2022.

Szczegółowe zasady funkcjonowania ww. systemu określa 6 obowiązujących uchwał Rady Miasta Łańcuta. Mieszkańcy płacą Gminie tzw. "opłatę śmieciową", natomiast Gmina gospodaruje środkami z pobieranych od mieszkańców opłat za odpady, egzekwując jednocześnie od Łańcuckiego Zakładu Komunalnego Sp. z o.o. odpowiednią jakość usług.

Od początku trwania nowego systemu gospodarowania odpadami tj. od 2013 r. Gmina zapewnia mieszkańcom:

- kolorowe worki na odpady segregowane, w tym frakcję bio,
- dwa razy w roku zbiórkę elektrośmieci i wielko gabarytów „u źródła”,
- funkcjonowanie Punktu Selektywnej Zbiórki Odpadów Komunalnych (PSZOK) przy ul. Traugutta 20,
- możliwość oddania zużytej lub nie użytkowanej odzieży do PSZOK.

Łączna masa odpadów komunalnych zebranych od mieszkańców z nieruchomości zamieszkałych w roku 2018 wyniosła 5 621,199 Mg.

W roku 2018 na jednego mieszkańca/mieszkanke gminy przypadało 80 kg selektywnie zebranych odpadów komunalnych oraz 281 kg zmieszanych odpadów komunalnych.

Priorytetowym zadaniem Gminy Miasto Łańcut w 2018 r., podobnie jak w latach ubiegłych było osiągnięcie wymaganych przepisami prawa poziomów odzysku i recyklingu oraz osiągnięcie wymaganego poziomu ograniczenia masy odpadów komunalnych ulegających biodegradacji przeznaczonych do kompostowania w stosunku do masy tych odpadów wytworzonych w 1995 roku.

Z poniżej przedstawionej tabeli, sporządzonej na podstawie rocznych sprawozdań składanych przez Gminę do Marszałka Województwa Podkarpackiego oraz Wojewódzkiego Inspektora Ochrony Środowiska w Rzeszowie wynika, że Gmina Miasto Łańcut co roku osiąga poziomy wymagane przepisami prawa. W niektórych przypadkach poziomy te rok rocznie osiągamy dużo wyższe niż ustalone minimalne limity.

Osiągnięte w 2018 r. przez Gminę parametry świadczą o tym, że system gospodarki odpadami działa na poziomach o wiele wyższych niż dopuszczalne dla gmin w poszczególnych latach.

Tabela . Kształtowanie się poziomów recyklingu odpadów komunalnych z terenu Gminy Miasta Łańcuta

ROK	Dopuszczalny poziom masy odpadów komunalnych ulegających biodegradacji przekazywanych do składowania w stosunku do masy tych odpadów wytworzonych w 1995 r.		Poziom recyklingu i przygotowania do ponownego użycia następujących frakcji odpadów komunalnych: papier, metal, tworzywa sztuczne, szkło		Poziom recyklingu i przygotowania do ponownego użycia i odzysku innymi metodami odpadów innych niż niebezpieczne, odpadów budowlanych i rozbiórkowych	
	Dopuszczalne poziomy wymagane przepisami prawa Maksymalny	Poziomy osiągnięte przez Gminę	Poziomy wymagane przepisami prawa Minimalny	Poziomy osiągnięte przez Gminę	Poziomy wymagane przepisami prawa Minimalny	Poziomy osiągnięte przez Gminę
2013	50 %	50,60 %	12 %	29,64 %	36 %	100 %
2014	50 %	30,36 %	14 %	45,58 %	38 %	100 %
2015	50 %	1,08 %	16 %	49,95 %	40 %	100 %
2016	45 %	0,00 %	18 %	56,35 %	42 %	100 %
2017	45 %	0,74 %	20 %	53,52 %	45 %	100 %
2018	40 %	1,90 %	30 %	56,38 %	50 %	100 %
2019	40%		40%		60 %	

Z zamieszczonej tabeli wynika, że na terenie Gminy Miasto Łańcut segreguje się coraz lepiej i więcej odpadów. Przyczynia się do tego coraz większa wiedza i świadomość ekologiczna mieszkańców w zakresie segregacji oraz dbałości o środowisko naturalne.

Istotnym zadaniem dla Gminy na lata następne jest dalsze prowadzenie kampanii informacyjno-edukacyjnej, zmierzającej do kształtowania świadomych postaw mieszkańców w zakresie zapobiegania powstawaniu odpadów oraz zasad prawidłowego segregowania odpadów komunalnych, w celu osiągnięcia określonych poziomu odzysku i recyklingu.

## 5.8 Edukacja

Obwody szkolne zostały ustalone Uchwałą Nr XXIX/204/2017 Rady Miasta Łańcuta z dnia 23 marca 2017 r. w sprawie dostosowanie sieci szkół podstawowych i gimnazjów do nowego ustroju szkolnego.

W Gminie Miasto Łańcut w 2018 r. funkcjonowało cztery szkoły podstawowe, dla których miasto jest organem prowadzącym.

- Szkoła Podstawowa nr 1 im. Kardynała Stefana Wyszyńskiego
- Szkoła Podstawowa nr 2 im. Ks. Jana Twardowskiego
- Szkoła Podstawowa nr 3 im. 10 Pułku Strzelców Konnych
- Szkoła Podstawowa nr 4 im. Jana Pawła II

Liczba uczniów i oddziałów w poszczególnych szkołach

Szkoła Podstawowa nr 1		
	Rok szkolny 2017/2018	Rok szkolny 2018/2019
Liczba uczniów ogółem	302	286
Liczba uczniów w klasach gimnazjalnych	242	125
Liczba oddziałów	13	13

Szkoła Podstawowa nr 2		
	Rok szkolny 2017/2018	Rok szkolny 2018/2019
Liczba uczniów ogółem	602	643
Liczba oddziałów	27	30

Szkoła Podstawowa nr 3		
	Rok szkolny 2017/2018	Rok szkolny 2018/2019
Liczba uczniów ogółem	349	373
Liczba oddziałów	18	20

Szkoła Podstawowa nr 4		
	Rok szkolny 2017/2018	Rok szkolny 2018/2019
Liczba uczniów ogółem	450	429
Liczba uczniów w klasach gimnazjalnych	130	57
Liczba oddziałów	19	18

W wyniku reformy edukacji w dwóch szkołach podstawowych (SP nr 1 oraz SP nr 4) funkcjonują klasy gimnazjalne, które zakończą swoją działalność 31 sierpnia 2019 roku.

Rok szkolny 2017/2018

- Szkoła Podstawowa nr 1 - 10 oddziałów klas gimnazjalnych (kl. II – 5 oddziałów, kl. III – 5 oddziałów).
- Szkoła Podstawowa nr 4 - 5 oddziałów klas gimnazjalnych (kl. II – 2 oddziały, kl. III – 3 oddziały).

Rok szkolny 2018/2019

- Szkoła Podstawowa nr 1 - 5 oddziałów klas gimnazjalnych (kl. III – 5 oddziałów).
- Szkoła Podstawowa nr 4 - 2 oddziały klas gimnazjalnych (kl. III – 2 oddziały).

Etaty nauczycieli oraz pracowników administracji i obsługi w poszczególnych szkołach

Placówka	Etaty nauczycieli	Etaty administracja i obsługa
Szkoła Podstawowa nr 1	35,66	12
Szkoła Podstawowa nr 2	55,89	17
Szkoła Podstawowa nr 3	45,59	12,86
Szkoła Podstawowa nr 4	50,84	17
Łącznie	187,98	58,86

Nauczanie indywidualne i kształcenie specjalne w szkołach prowadzonych przez Miasto Łańcut

Placówka	L. uczn – naucz . ind	L. uczn – kształ. spec.	Koszt ogółem
Szkoła Podstawowa nr 1	1	4	110279,77
Szkoła Podstawowa nr 2	1	6	126467,63
Szkoła Podstawowa nr 3	4	23	993008,22
Szkoła Podstawowa nr 4	2	9	347316,73
Razem	8	42	1577072,35

W każdej ze szkół prowadzonych przez Gminę Miasto Łańcut w roku 2018 funkcjonowały stołówki szkolne, w których przygotowywane były obiady dla uczniów. Rodzice wnoszą opłaty tylko za produkty (tzw. wsad do kotła). Liczbę uczniów korzystających w roku 2018 z posiłków przedstawia poniższa tabela.

## Stołówki szkolne – dożywianie

Placówka	Liczba uczniów	refundacja przez MOPS/GOPS	Stawka dzienna opłacana przez rodziców
Szkoła Podstawowa nr 1	90	9	4,00 zł
Szkoła Podstawowa nr 2	335	28	
Szkoła Podstawowa nr 3	178	13	
Szkoła Podstawowa nr 4	325	17	

We wszystkich szkołach, dla których organem prowadzącym jest Miasto Łańcut funkcjonowały świetlice szkolne. Prowadzone były w nich zajęcia opiekuńczo wychowawcze. Szczegółowe dane przedstawia tabela poniżej.

## Świetlice szkolne

Placówka	Liczba sal	Liczba grup	Liczba uczniów	Liczba wychowawców/pracowników
SP nr 1	1	2	29	3
SP nr 2	5	6	226	7
SP nr 3	1	4	125	6
SP nr 4	3	4	120	4
Razem	10	16	500	20(części etatów)

Szerszy zakres informacji z realizacji zadań oświatowych zawarty jest na stronie miasta Łańcuta [www.lancut.pl](http://www.lancut.pl) (zakładka „Oświata” → „Informacja z realizacji zadań oświatowych”).

## 5.9 Przedszkola i żłobki

W Gminie Miasto Łańcut w 2018 r. funkcjonowało pięć przedszkoli publicznych, dla których miasto jest organem prowadzącym.

- Przedszkole Miejskie Nr 1,
- Przedszkole Miejskie Nr 2,
- Przedszkole Miejskie Nr 3,
- Przedszkole Miejskie Nr 4,
- Przedszkole Miejskie Nr 5.



Ponadto w roku 2018 funkcjonowało sześć przedszkolei niepublicznych, dla których Gmina Miasto Łańcut jest organem dotującym:

- Niepubliczne Przedszkole Artystyczno-Językowe „Babyland”,
- Niepubliczne Przedszkole „Jaś i Małgosia”,
- Przedszkole Artystyczno- Językowe Nutka,
- Przedszkole Niepubliczne Sióstr Służebniczek NMP,
- Niepubliczne Przedszkole Specjalne "Niebieska Kraina",
- Prywatne Przedszkole Tygrysek.

W roku 2018 na terenie miasta Łańcuta wychowaniem przedszkolnym zostało objętych 882 dzieci w tym:

- w przedszkolach publicznych – 537 dzieci,
- w przedszkolach niepublicznych – 345 dzieci/188 dzieci z Miasta Łańcuta.

Liczba etatów nauczycieli i pracowników obsługi w przedszkolach miejskich

Placówka	Liczba oddziałów/dzieci	Etaty nauczycieli	Etaty stanowisk administracyjnych i obsługa
Przedszkole Miejskie Nr 1	4/100	10	11,13
Przedszkole Miejskie Nr 2	4/99	10,68	10,08
Przedszkole Miejskie Nr 3	6/137	11,57	11
Przedszkole Miejskie Nr 4	3/76	7	10
Przedszkole Miejskie Nr 5	5/125	11,30	13,72
Łącznie	22/537	50,55	55,93

Opłaty pobierane przez gminę od rodziców wynoszą 1 zł za każdą dodatkową godzinę, ponad minimalnych 5 bezpłatnych godzin.

Do w/w opłat dochodzą opłaty za wyżywienie – stawka dzienna 5 zł

#### Dotacja celowa

W 2018 roku Miasto Łańcut otrzymało dotację celową na dzieci objęte wychowaniem przedszkolnym.

Łączna kwota dotacji – 842 550,00zł. Z dotacji w roku szkolnym 2018 finansowane były między innymi zajęcia dodatkowe w przedszkolach miejskich.

#### Przedszkola niepubliczne

Placówki niepubliczne dotowane przez Miasto Łańcut:

- Niepubliczne Przedszkole Artystyczno-Językowe „Babyland”,
- Niepubliczne Przedszkole „Jaś i Małgosia”,
- Przedszkole Artystyczno- Językowe Nutka,

- Przedszkole Niepubliczne Sióstr Służebniczek NMP,
- Niepubliczne Przedszkole Specjalne "Niebieska Kraina",
- Prywatne Przedszkole Tygrysek

Lp.	Nazwa przedszkola	Liczba dzieci/w tym z Miasta Łańcuta
1.	Niepubliczne Przedszkole Artystyczno-Językowe „Babyland”	38/24
2.	Niepubliczne Przedszkole „Jaś i Małgosia”	91/40
3.	Przedszkole Artystyczno - Językowe Nutka	23/9
4.	Przedszkole Niepubliczne Sióstr Służebniczek NMP	152/106
5.	Niepubliczne Przedszkole Specjalne "Niebieska Kraina"	20/bd
6.	Prywatne Przedszkole Tygrysek	21/9
RAZEM		345/188

Przekazywanie i rozliczanie dotacji oraz kontrola prawidłowości ich pobierania oparta jest na uchwale Nr XXXIX/259/2018 Rady Miasta Łańcuta z dnia 15 lutego 2018 r. w sprawie trybu udzielania i rozliczania dotacji dla niepublicznych przedszkoli i niepublicznych innych form wychowania przedszkolnego oraz trybu przeprowadzania kontroli prawidłowości ich pobierania i wykorzystania.

W roku 2018 udzielono dotacji na każde dziecko objęte wychowaniem przedszkolnym w przedszkolach niepublicznych – 664 zł.

Przedszkola niepubliczne – dotacja

Lp.	Nazwa przedszkola	Kwota dotacji na dzieci zdrowe	Kwota dotacji na dzieci ze specjalnymi potrzebami	Razem
1.	Niepubliczne Przedszkole Artystyczno-Językowe „Babyland”	301 256.00	47 886.30	349 342.30
2.	Niepubliczne Przedszkole „Jaś i Małgosia”	640 760.00	161081.12	801 841.12
3.	Przedszkole Artystyczno - Językowe Nutka	231 935.00	0.00	231 935.00
4.	Przedszkole Niepubliczne Sióstr Służebniczek NMP	1 158 016.00	3 986.70	1 162002.70
5.	Niepubliczne Przedszkole Specjalne "Niebieska Kraina"	0.00	1031034.74	1031034.74

6.	Prywatne Przedszkole Tygrysek	174 632.00	0.00	174 632.00
RAZEM				3 750 784.86

W 2018 r. dokonano kontroli prawidłowości pobierania i wykorzystania dotacji w Niepublicznym Przedszkolu „Jaś i Małgosia”

Subwencja oświatowa i dotacja otrzymana przez Miasto Łańcut w 2018 r.

Subwencja oświatowa w 2018 r.	13 401 707.00 zł
Dotacja na wychowanie przedszkolne w 2018 r.	842 550.00 zł
Razem:	14 244 257.00
Wydatki bieżące razem	28 222 820.12

Żłobki i Kluby dziecięce, które w 2018 roku funkcjonowały na terenie Miasta Łańcuta:

Lp.	Nazwa żłobka	Liczba dzieci uczęszczających w 2018
1.	Żłobek Miejski nr 1	15
2.	Żłobek Miejski nr 2	15
3.	Żłobek „Jaś i Małgosia”	20
4.	Żłobek „Tygrysek”	35
5.	Klub dziecięcy „EKOLUDKI”	12
	RAZEM	97

## 5.10 Pomoc społeczna

### 5.10.1 Strategia rozwiązywania problemów społecznych Gminy Miasta Łańcuta na lata 2014 – 2020

Rozwiązywanie problemów społecznych w Łańcutie jest wypadkową kompleksowych działań podejmowanych przez podmioty działające na różnych szczeblach samorządu, a nie koncentruje się wyłącznie na udzielaniu wsparcia materialnego mieszkańcom wymagającym pomocy.

Wdrażany wielokierunkowy model podejścia do problemów i włączenie w ich rozwiązywanie podmiotów realizujących zadania w różnych obszarach życia potwierdza, że Łańcut posiada duży potencjał podmiotów życia społecznego zaangażowanych w realizację Strategii, które dążą do optymalnego wykorzystania własnych zasobów, możliwości materialnych oraz personalnych niezbędnych do rozwiązywania problemów społecznych.

Postawione w Strategii cele strategiczne i szczegółowe są nadal aktualne i adekwatne do jej głównych założeń, są w pełni zrozumiałe i niezmiennie koncentrują się na ładzie społecznym.

Realizacja w 2018 roku założeń Strategii przebiegała prawidłowo, a zatem osiągnięcie postawionych celów służyć będzie wzmocnieniu zadań dotychczas realizowanych oraz jeżeli będzie taka potrzeba, daje możliwość proponowania nowych przedsięwzięć, dostosowanych do potrzeb i oczekiwań mieszkańców

W tym miejscu należy jednak przypomnieć, iż szeroko rozumiana polityka społeczna jest zagadnieniem zbyt obszernym i wielowątkowym, aby ją opisać w sposób wyczerpujący oraz że niezależnie od skali podejmowanych działań, jedynym gwarantem ich skuteczności jest właściwa współpraca pomiędzy podmiotami realizującymi, których kompetencje związane są z konkretnymi działaniami.

Proces rozwiązywania problemów społecznych jest działaniem wielostronnym, wymaga współdziałania wielu instytucji, organizacji pozarządowych i społeczności lokalnej przy wiodącej roli Samorządu Miasta Łańcuta. Ważną funkcję w tym procesie pełni Miejski Ośrodek Pomocy Społecznej, któremu generalnie przypisano funkcję instytucjonalnego animatora procesu wdrażania, monitorowania, ewaluacji i aktualizacji Strategii.

Realizacja podstawowych zadań Miejskiego Ośrodka Pomocy Społecznej w Łańcucie w ramach Strategii w ujęciu analitycznym przedstawiała się następująco:

Podstawę gospodarki finansowej Miejskiego Ośrodka Pomocy Społecznej w Łańcucie stanowi plan finansowy opracowywany na każdy rok budżetowy.

Budżet roku 2018 został zrealizowany w kwocie: 20 525 505,03 zł.

Tabela 1- realizacja budżetu Ośrodka w 2018 r.

L.p.	Nazwa	Zadanie własne [zł]	Zadania własne dotacja [zł]	Zadania zlecone [zł]	Razem [zł]
1.	Zasiłki i pomoc w naturze	166 015,82	164 877,00		330 892,82
2.	Zasiłki stałe		370 271,18		370 271,18
3.	Domy pomocy społecznej	971 512,90			971 512,90
4.	Usługi opiekuńcze	187 106,21		271 829,82	458 936,03
5.	„Pomoc państwa w zakresie dożywiania”	71 161,33	278 400,00		349 561,33
6.	Dożywianie wg Gminnego Programu Ochronowego	2 454,00			2 454,00
7.	Świadczenia rodzinne + Za życiem			4 722 645,50	4 722 645,50

8.	Świadczenia rodzinne -obsługa	157 837,75		157 563,22	315 400,97
9.	Świadczenie wychowawcze 500+			9 808 223,66	9 808 223,66
10.	Świadczenie wychowawcze 500 + (obsługa)	6 276,36		147 123,35	153 399,71
11.	Fundusz Alimentacyjny			576 680,00	576 680,00
12.	Dodatki mieszkaniowe (dodatki energetyczne)	265 384,14		8 953,21	274 337,35
13.	Obsługa dodatków energetycznych			179,07	179,07
14.	Stypendia i zasiłki szkolne	7 908,00	31 632,00		39 540,00
15.	Składki na ubezpieczenie zdrowotne		30 428,43	34 054,92	64 483,35
16.	Składki na ubezpieczenie społeczne			304 299,11	304 299,11
17.	Przeciwdziałanie przemocy w rodzinie	10 614,00			10 614,00
118.	Wsparcie Rodzin				
	w tym: piecza zastępcza	73 735,27			73 735,27
	asystent rodziny	27 802,89	14 938,00		42 740,89
19.	Karta Dużej Rodziny			677,30	677,30
20.	Punkt Konsultacyjny Pomocy Rodzinie	12 240,00			12 240,00
21.	Ośrodek Pomocy Społecznej	873 646,70	157 710,91		1 031 357,61
22.	Dobry start			603 242,98	603 242,98
23.	Wynagrodzenie dla opiekuna i kuratora	2 040,00		5 400,00	7 440,00
24.	Koszty obsługi wydania decyzji na ubezpieczenie zdrowotne			640,00	640,00
	Razem	2 835 735,37	1 048 257,52	16 641 512,14	20 525 505,03

Źródło: dane statystyczne Ośrodka

Krótką charakterystyką świadczeniobiorców Miejskiego Ośrodka Pomocy Społecznej w Łańcutcie (dotyczy wyłącznie świadczeń pomocy społecznej bez świadczeń rodzinnych, alimentacyjnych, stypendiów szkolnych i dodatków mieszkaniowych...):

sytuacja materialna:

Ogółem **ok. 6,40 %** mieszkańców miasta Łańcuta objętych jest pomocą Miejskiego Ośrodka Pomocy Społecznej (**w roku 2017- ok.5,75%**). Spośród **522 rodzin (1119 osób** w tych rodzinach), które w roku 2018 znajdowały się pod opieką Ośrodka, **203 rodziny**, czyli

około **39 %**, posiada dochód niższy lub równy kryterium dochodowemu, o którym mowa w art. 8 ustawy o pomocy społecznej.

Nowych rodzin, które w 2018 r. objęto pomocą było **72**- są to przeważnie rodziny młode, z jednym lub dwojgiem dzieci; do 2 lat korzysta z pomocy społecznej **19 rodzin**.

Długotrwale korzysta z pomocy Ośrodka **274 rodzin** (okres powyżej 3 lat), co stanowi **ok. 52 %** wszystkich rodzin korzystających z pomocy, w tym korzystających: z zasiłków stałych – **77 rodzin**, z usług opiekuńczych – **46 rodzin**, pozostałe – **151 rodzin** to tzw. rodziny „uzależnione” od pomocy społecznej - w tych przypadkach można mówić o zjawisku tzw. „dziedziczenia biedy” lub „wyuczzonej bezradności”.

Tabela 2 - Najczęściej występujące powody przyznawania pomocy przez Ośrodek to:

L.p.	powód udzielenia pomocy:	liczba	
		rodzin	osób w rodzinach
1.	ubóstwo	166	322
2.	sieroctwo	1	4
3.	bezdomność	12	12
4.	potrzeba ochrony macierzyństwa	22	113
	w tym: wielodzietność:	19	102
5.	bezrobocie	169	443
6.	niepełnosprawność	145	288
7.	długotrwała lub ciężka choroba	221	432
8.	bezradność w sprawach opiekuńczo – wychowawczych i prowadzenia gospodarstwa domowego	64	199
	w tym: rodziny niepełne	30	88
	rodziny wielodzietne	12	64
9.	przemoc w rodzinie	4	12
10.	alkoholizm	39	62
11.	narkomania	3	3
12.	trudności w przystosowaniu się do życia po wyjściu z zakładu karnego	2	5
13.	zdarzenie losowe	11	33

Źródło: dane statystyczne Ośrodka (dane nie sumują się)

#### Typy rodzin objętych pomocą Ośrodka w roku 2018:

- **rodziny z dziećmi – 140 rodzin**, w tym: z 1 dzieckiem - 57 rodzin, z 2 dzieci – 52 rodzin, z 3 dzieci – 25 rodzin, z 4 dzieci – 4 rodziny, z 5 dzieci – 1 rodzina, z 6 dzieci – 1 rodzina;
- **rodziny niepełne – 32 rodziny**, w tym: z 1 dzieckiem – 13 rodzin, z 2 dzieci – 12 rodzin, z 3 dzieci – 4 rodziny, z 4 i więcej dzieci – 3 rodziny;
- **rodziny emerytów i rencistów – 89 rodzin** w tym: jednoosobowych – 61 rodzin, dwuosobowych – 14 rodzin, trzyosobowych – 5 rodzin, czterosobowych i więcej – 9 rodzin.
- pozostałe rodziny – **261**.

Ogółem – 522 rodziny (1 119 osób w rodzinach).

#### Świadczenia pomocy społecznej realizowane przez Ośrodek:

Świadczenia pieniężne:



Tabela 3 – świadczenia pieniężne

L.p.	Forma pomocy	Liczba osób, otrzymujących świadczenie	Liczba osób w rodzinach	Liczba świadczeń	Kwota świadczeń [zł] (śr. wł.)	Dotacja w zł	Ogólna kwota świadczeń [zł]
1.	Zasiłki stałe	70	90	769	0	370 271	370 271
2.	Zasiłki okresowe – w tym z powodu:	108	245	560	840	164 877	165 717
	bezrobocia	92	218	468	0	142 208	142 208
	niepełnosprawności	16	7	25	0	5 055	5 055
	inne	10	22	36		8 821	8 821
3.	Zdarzenie losowe – z. cel.	11	33	11	13 600		13 600
4.	Zasiłki celowe i w naturze	244	554		443 142		443 142
	w tym: specjalne z. celowe	58	137	80	40 400		40 400

Źródło: dane statystyczne Ośrodka

Zasiłki przyznane z tyt. zdarzenia losowego (wiersz L.p.3) przyznano z powodu śmierci członków rodziny (4 rodziny), pożaru budynku (2 rodziny), 4 rodziny z powodu nagłej choroby, 1 rodzina na zakup pralki.

Zasiłki celowe (wymienione w wierszu L.p. 4) najczęściej były przyznawane m.in. na:

- zakup opału - wypłacono **74** świadczenia (w tym na opał - z dowozem do miejsca zamieszkania dla **14** osób – są to osoby starsze, niepełnosprawne lub uzależnione),
- zakup leków i leczenie – wypłacono **86** świadczeń,
- zakup odzieży i obuwia – wypłacono **10** świadczeń,
- potrzeby bieżące – wypłacono **125** świadczeń, w tym na: częściowe opłaty czynszów, ogrzewanie mieszkania, drobne remonty mieszkań, zakup urządzeń grzewczych, rehabilitację itp.

W każdym roku największym obciążeniem domowych budżetów, niejednokrotnie przekraczającym możliwości finansowe rodzin jest zakup opału i pokrycie kosztów leczenia (zakup leków) – są to najczęściej zgłaszane potrzeby osób i rodzin ubiegających się o pomoc.

Również zaspokojenie potrzeb bieżących (m.in. codziennych zakupów, opłat za media, opłat związanych z ogrzewaniem mieszkań w okresie zimowym, niezbędnym remontem mieszkania, awarią używanych urządzeń np. pieca, lodówki, pralki, zakupem ubrań i obuwia...) jest dla niektórych rodzin dużym obciążeniem – dzieje się tak w przypadkach, kiedy skromny budżet musi równocześnie służyć zaspokojeniu wszystkich potrzeb wielu osobom.

Świadczenia niepieniężne:

Tabela 4 – świadczenia niepieniężne

L.p.	Forma pomocy	Liczba rodzin, otrzymujących świadczenie	Liczba osób w rodzinach	Liczba świadczeń	Kwota świadczeń [zł] (śr. wł.)	Dotacja w zł	Ogólna kwota świadczeń [zł]
1.	Usługi opiekuńcze	46	50	5 190	187 106		187 106
2.	Specjalistyczne usługi opiekuńcze*	33 osób z 32 rodzin	80	9 477	-	271 830	271 830

3.	Domy Pomocy Społecznej – odpłatność **	45	53	421	971 513		971 513
4.	Pomoc w formie posiłku (dzieci)	114 dzieci z 64 rodzin	275	13 392			47 882
5.	Schronienie	6	6	794	20 252		20 252
6.	Sprawienie pogrzebu	1	1	1	2 374	0	2 374
7.	Praca socjalna	491	1049	X	X	X	X
8.	Ubezpieczenie zdrowotne	67	X	636	X	X	30 428

Źródło – dane statystyczne Ośrodka

\* **Specjalistyczne usługi opiekuńcze dla osób z zaburzeniami psychicznymi** – przysługujące na podstawie ustawy o pomocy społecznej i Rozporządzenia Ministra Polityki Społecznej z dnia 22 września 2005 r. ( Dz. U. Nr 189 poz. 1598 z późn. zm.) w sprawie specjalistycznych usług opiekuńczych oraz ustawy z dnia 19 sierpnia 1994 r. o ochronie zdrowia psychicznego ( Dz. U. 2018 r. poz.1878 z późn. zm.).

\*\* wymieniono wyłącznie DPS-y, w których gmina częściowo finansuje pobyt mieszkańców.

Usługi opiekuńcze i specjalistyczne usługi opiekuńcze świadczone u osób z zaburzeniami psychicznymi w miejscu zamieszkania świadczone są przez zatrudnione w Ośrodku opiekunki, opiekunki środowiskowe i terapeutki - w przypadku 16 dzieci w wieku od 2 do 15 lat, u których zdiagnozowano autyzm.

Koszt jednej godziny usług w 2018 r. wynosił:

- usługi opiekuńcze, w zakresie zadań własnych – 18,62 zł,
- specjalistyczne usługi opiekuńcze, w zakresie zadań zleconych – 22,37 zł

Działania na rzecz osób niepełnosprawnych (dotyczy wszystkich członków rodzin posiadających orzeczenie o stopniu niepełnosprawności, a w przypadku dzieci do 16 roku życia zaliczonych do niepełnosprawnych):

Ogółem różnorodną formą pomocy objęto - **217** osób niepełnosprawnych, w tym:

- znaczny stopień niepełnosprawności – **42** osoby,
- umiarkowany stopień niepełnosprawności – **97** osób,
- lekki stopień niepełnosprawności – **41** osób,
- dzieci do 16 roku życia, zaliczone do osób niepełnosprawnych – **37** osób

### **5.10.2 Wieloletni program osłonowy w zakresie dożywiania „Pomoc Gminy Miasto Łańcut w zakresie dożywiania na lata 2014 – 2020**

Realizacja programu osłonowego w 2018 r. była prowadzona przez Miejski Ośrodek Pomocy Społecznej w Łańcutcie, który realizował powyższe zadanie poprzez:

- a) finansowanie kosztów obiadów w szkołach dla 77 dzieci;
- b) finansowanie kosztów obiadów dla dzieci w przedszkolach dla 41 dzieci;
- c) wypłatę zasiłków celowych na zakup posiłku lub żywności dla 178 rodzin (431 osób w rodzinach).

Przy realizacji tego zadania obowiązywało podwyższone do 150 % kryterium dochodowe, które wynosi: 1051,50 zł (w przypadku osób samotnie gospodarujących) i 792 zł (w przypadku osoby w rodzinie).

### **5.10.3 Realizacja innych uchwał z obszaru działalności**

Uchwała Nr XXI/151/2016 Rady Miasta Łańcuta z dnia 27 września 2016 r. w sprawie sprawienia przez Miasto Łańcut pogrzebu osobom zmarłym oraz pochówku dzieci martwo urodzonych i zmarłych po urodzeniu

W roku 2018 Miasto Łańcut finansowało i współorganizowało pogrzeb dzieci martwo urodzonych na kwotę 2 373,60 zł.

Uchwała Nr XLIV/293/2018 Rady Miasta Łańcuta z dnia 19 lipca 2018 r. w sprawie ustalenia zasad ponoszenia odpłatności za pobyt w schronisku dla osób bezdomnych

Na terenie miasta Łańcuta, w różnych porach roku przebywa średnio 12 osób bezdomnych - u których głównym powodem bezdomności jest uzależnienie od alkoholu i spowodowane nim zaburzenia osobowości. Miasto nie posiada noclegowni.

Miejski Ośrodek Pomocy Społecznej w Łańcutie proponuje umieszczenie w schronisku lub noclegowni każdej osobie bezdomnej. Powyższa propozycja składana jest na bieżąco, począwszy od miesięcy poprzedzających okres zimowy. Umieszczenie może nastąpić wyłącznie za zgodą osoby zainteresowanej. Z przedstawianej propozycji skorzystało sześć osób bezdomnych. „Wędrujący” bezdomni przebywają najczęściej w „Kuchni Albertyńskiej”- w ciągu dnia, natomiast w porze nocnej ich miejsce pobytu nie zawsze jest nam znane.

Osoby bezdomne codziennie otrzymują gorący posiłek oraz suchy prowiant (pieczywo, konserwy, jogurty, owoce...) w Kuchni dla ubogich, prowadzonej przez Towarzystwo Pomocy im. św. Brata Alberta Koło Łańcuckie. Mają również możliwość korzystania z łaźni prowadzonej przez w/w Towarzystwo jak również otrzymują bieliznę i odzież. W siedzibie Towarzystwa przyjmuje również lekarz, który udziela porad lekarskich i wydaje leki. Osoby bezdomne, które przebywają przez dłuższy okres czasu na terenie miasta są zarejestrowane jako osoby bezrobotne w Powiatowym Urzędzie Pracy oraz zgłoszone do ubezpieczenia zdrowotnego Narodowego Funduszu Zdrowia. Osoba otrzymująca zasiłek stały zgłoszona jest przez Miejski Ośrodek Pomocy Społecznej w Łańcutie.

Wszystkim osobom bezdomnym pracownicy socjalni zatrudnieni w Ośrodku proponowali objęcie ich indywidualnym programem wychodzenia z bezdomności, korzystają również z różnorodnych form pomocy społecznej, zgodnie z obowiązującymi przepisami w tym zakresie (pomoc finansowa i rzeczowa oraz praca socjalna, poradnictwo, wsparcie).

W roku 2018 Miasto Łańcut wydało na opłatę za pobyt w schroniskach i noclegowniach kwotę: 22 121,77 zł.

## **5.11 Wspieranie rodziny i piecza zastępcza**

### **5.11.1 Program wspierania rodziny Gminy Miasto Łańcut na lata 2017 – 2020**

Wsparcie rodzin - zgodnie z odpowiednimi uchwałami Rady Miasta i zarządzeniami Burmistrza Miasta Łańcuta oraz udzielonym Kierownikowi Ośrodka upoważnieniem, Ośrodek realizuje od 01 stycznia 2012 r. zadania z zakresu ustawy o wspieraniu rodziny i systemie pieczy zastępczej. Na gminy nałożone zostały nowe zadania, dotychczas w ustawodawstwie nie ujmowane.

Nowy system ma za zadanie wzmocnić wsparcie dysfunkcyjnej rodziny biologicznej dziecka, przeżywającej trudności w wypełnianiu funkcji opiekuńczo-wychowawczych, a w konsekwencji, w przyszłości ograniczyć liczbę dzieci umieszczanych w placówkach opiekuńczo-wychowawczych. Wspieranie rodziny jest prowadzone za jej zgodą i z aktywnym udziałem, z uwzględnieniem zasobów własnych oraz źródeł wsparcia zewnętrznego.

Od stycznia 2015 r. istnieje już ustawowy obowiązek zatrudnienia w każdej gminie asystenta rodziny.

Minister Rodziny, Pracy i Polityki Społecznej ogłosił „Program asystent rodziny i koordynator pieczy zastępczej na rok 2018”. Ośrodek złożył stosowny wniosek, otrzymał dofinansowanie do zatrudnienia asystenta rodziny i w ramach realizowanego programu zatrudnienie jest kontynuowane.

Pomocą asystenta rodziny w 2018 r. objęto 17 rodzin, natomiast nie wydatkowano środków finansowych dla rodzin wspierających i wspieranych.

Koszt zatrudnienia asystenta rodziny łącznie wynosi: 42 740,89 zł, w tym środki w ramach realizowanego programu: 14 938 zł i środki własne: 27 802,89 zł.

W przypadku braku możliwości zapewnienia dziecku opieki i wychowania przez rodziców sprawowana jest piecza zastępcza. Dzieli się na rodzinną i instytucjonalną. Umieszczenie dziecka w pieczy zastępczej, poza nielicznymi wyjątkami, następuje na podstawie orzeczenia sądu.

Ustawa nakłada na gminę obowiązek współfinansowania kosztów pobytu dziecka w pieczy zastępczej.

W 2018 roku Miejski Ośrodek Pomocy Społecznej w Łańcucie ponosił odpłatność za dziesięcioro dzieci (z siedmiu rodzin), umieszczonych w rodzinach zastępczych i wydatkował na ten cel kwotę 39 153,12: zł oraz za jedno dziecko umieszczone w domach dziecka na kwotę: 34 582,15 zł. Łączna kwota współfinansowania pobytu dzieci w pieczy zastępczej wynosiła: 73 735, 27 zł.

Szczegółowe sprawozdanie z realizacji zapisów ustawy o wspieraniu rodziny i systemie pieczy zastępczej stanowi odrębny dokument przedstawiany Radzie Miasta – zgodnie z art. 179 ust.1 cytowanej ustawy.

#### **5.11.2 Program przeciwdziałania przemocy w rodzinie oraz ochrony ofiar przemocy w rodzinie Gminy Miasto Łańcut na lata 2014 – 2020**

Zespół Interdyscyplinarny - zgodnie z art. 9a znowelizowanej ustawy z dnia 20 września 2005 r. o przeciwdziałaniu przemocy w rodzinie, Uchwałą Rady Miasta Łańcuta z dnia 5 kwietnia 2011 r. Nr VI/32/2011 został ustalony tryb powoływania i odwoływania członków Miejskiego Zespołu Interdyscyplinarnego w Łańcucie oraz określono szczegółowe warunki jego funkcjonowania. Zarządzeniem Nr 199/2018 z dnia 12 września 2018 r. Burmistrz Miasta Łańcuta powołał Miejski Zespół Interdyscyplinarny ds. przeciwdziałania przemocy w rodzinie. Skład Zespołu stanowią przedstawiciele: policji, sądu (kurator i prokurator), oświaty, ochrony zdrowia, gminnej komisji rozwiązywania problemów alkoholowych, pomocy społecznej oraz organizacji pozarządowych (łącznie Zespół liczy 16 osób).

Do zadań Zespołu należy między innymi integrowanie i koordynowanie działań instytucji wchodzących w jego skład oraz specjalistów w zakresie przeciwdziałania przemocy w rodzinie. W ramach działalności zespołu powoływane są grupy robocze w celu rozwiązywania problemów związanych z występowaniem przemocy w rodzinie w indywidualnych przypadkach - stosownie do potrzeb.

W 2018 r. Zespół Interdyscyplinarny prowadził 43 postępowania (16 postępowań z roku 2017) dotyczących przemocy w rodzinie. Powołano 25 grup roboczych rozpatrujących skierowane indywidualne sprawy osób dotkniętych przemocą domową. Postępowania zakończone – 28 w tym: 20 postępowań z powodu ustania przemocy oraz 8 postępowań zakończono, stwierdzając brak zasadności sporządzenia Niebieskiej Karty. Najczęściej zgłaszanymi formami przemocy jest przemoc fizyczna i psychiczna.

11 osób podejrzanych o stosowanie przemocy w rodzinie skierowano na program korekcyjno-edukacyjny dla sprawców przemocy – prowadzony przez Powiatowe Centrum Pomocy Rodzinie w Łańcucie.

Podejmowane działania w odniesieniu do różnych kategorii osób uwikłanych w problem przemocy w rodzinie to: poradnictwo, wsparcie, pomoc psychologiczna i prawna, finansowa i terapeutyczna.

## 5.12 Ochrona zdrowia

Zadania miasta w zakresie ochrony zdrowia koncentrowały się na profilaktyce i rozwiązywaniu problemów uzależnień na terenie Miasta Łańcuta, a zdefiniowane były w Gminnym Programie Profilaktyki i Rozwiązywania Problemów Alkoholowych na 2018 rok oraz Gminnym Programie Przeciwdziałania Narkomanii na lata 2014-2020.

Powyższe programy zostały opracowane w oparciu o diagnozę problemów uzależnień miasta Łańcuta oraz informacje uzyskane od łańcuckich instytucji ( m.in. Policji, MOPS-u, Poradni Leczenia Uzależnień). Działaniami objęto mieszkańców Łańcuta, w tym przede wszystkim dzieci i młodzież, osoby uzależnione od alkoholu oraz rodziny, w których występuje problem alkoholowy. Realizacja zadań dostosowana była do potrzeb lokalnych, związana z posiadanymi zasobami finansowymi, a także możliwościami prowadzenia określonych działań w oparciu o lokalne zasoby instytucjonalne i osobowe oraz niezbędne zaangażowanie ze strony podmiotów zewnętrznych, w tym szkół i stowarzyszeń.

Głównymi realizatorami byli: Urząd Miasta Łańcuta, Miejska Komisja Rozwiązywania Problemów Alkoholowych, jednostki organizacyjne miasta, w tym przede wszystkim szkoły oraz organizacje pozarządowe.

**Zadanie:** Zwiększanie dostępności pomocy terapeutycznej i rehabilitacyjnej dla osób uzależnionych:

- zlecono prowadzenie w Poradni Leczenia Uzależnień w Łańcutie przez cały rok zajęć terapeutycznych dla osób uzależnionych w wymiarze 6 godzin miesięcznie oraz zajęć psychoedukacyjnych dla osób współuzależnionych w wymiarze 3 godzin miesięcznie . W zajęciach udział wzięło ogółem 24 osób.
- udzielono dotacji Stowarzyszeniu Trzeźwościowemu „Krokus” w Łańcutie na zadanie pn. „Organizowanie wsparcia i pomocy osobom z problemem alkoholowym”

**Zadanie:** Udzielanie rodzinom, w których występują problemy narkomanii, pomocy psychospołecznej i prawnej, a w szczególności ochrony przed przemocą w rodzinie:

- finansowano Punkt Konsultacyjny Pomocy Rodzinie w Łańcutie, który udzielał bezpłatnych porad prawnych i psychologicznych. Dyżurujący specjaliści świadczyli fachowe usługi cztery razy w miesiącu. W ciągu całego roku udzielono łącznie 65 porad prawnych, oraz udzielono 30 konsultacji psychologicznych.
- zorganizowano 30-godzinne szkolenie dotyczące przeciwdziałania przemocy, uzależnienia i współuzależnienia dla 25 członków Miejskiego Zespołu Interdyscyplinarnego w Łańcutie oraz osób i służb pracujących w grupach roboczych.

**Zadanie:** Prowadzenie profilaktycznej działalności informacyjnej i edukacyjnej oraz szkoleniowej w zakresie rozwiązywania problemów alkoholowych i przeciwdziałania narkomanii, w szczególności dla dzieci i młodzieży, w tym prowadzenie zajęć sportowych, a także działań na rzecz dożywiania dzieci uczestniczących w programach opiekuńczo-wychowawczych i socjoterapeutycznych:

- Przeprowadzono dla uczniów szkół podstawowych oraz ponadpodstawowych programy z zakresu profilaktyki alkoholizmu, narkomanii, przeciwdziałania przemocy oraz promocji zdrowia pt. „ Archipelag Skarbów”, „Moje Życie bez alkoholu” oraz warsztaty profilaktyczne . We wszystkich zajęciach gółem uczestniczyło 340 uczniów.
- W celu zapewnienia opieki dzieciom pozostającym w czasie ferii oraz wakacji w miejscu zamieszkania, zwłaszcza tym najmłodszym, zorganizowano we wszystkich czterech szkołach podstawowych półkolonię letnią, półkolonię zimową ( w SP Nr 4) oraz zajęcia świetlicowe. W formie wypoczynku zimowego uczestniczyło ogółem 121 uczniów, zaś w wypoczynku letnim ogółem 313 dzieci.

- Zlecono realizację zadania pn. „Organizowanie małych form wypoczynku letniego dla dzieci młodzieży”, udzielając dotacji lub dofinansowania następującym organizacjom pozarządowym: Łańcuckiemu Klubowi Sportowemu STAL ŁAŃCUT, Miejskiemu Klubowi Sportowemu Łańcut, Parafii Rzymskokatolickiej pw. Św. Stanisława Biskupa w Łańcucie, Towarzystwu Przyjaciół Dzieci Oddziałowi Okręgowemu w Przemyśle oraz Stowarzyszeniu Przyjaciół i Absolwentów Ekrołu.  
W ramach zadania w różnych formach wypoczynku ( obozy, wycieczki) wzięło udział 216 osób.
- Udzielając dotacji Caritas Archidiecezji Przemyskiej zlecono prowadzenie świetlicy środowiskowej dla dzieci i młodzieży w Łańcucie . Do placówki w okresie od 1 marca do 15 grudnia 2018 r. od poniedziałku do piątku w godz. od 12 do 18-tej uczęszczało rotacyjnie 35 dzieci i młodzieży z miasta Łańcuta, pochodzących z rodzin dysfunkcyjnych.
- Prowadzono zajęcia sportowe i imprezy towarzyszące dla dzieci i młodzieży jako formę przeciwdziałania uzależnieniom. W ramach tego zadania udzielono siedmiu dotacji na prowadzenie zajęć sportowych organizacjom pozarządowym. Kluby sportowe i stowarzyszenia prowadziły treningi oraz organizowały mecze lokalne, wyjazdowe, zawody oraz imprezy sportowe. Dotacje na w/w zadanie otrzymały: Łańcucki Klub Sportowy Stal Łańcut, Polskie Towarzystwo Gimnastyczne „Sokół”, Stowarzyszenie na Rzecz Rozwoju Piłki Nożnej Powiatu Łańcuckiego Młodzieżowy Klub Piłkarski – „Junior” Łańcut, Miejski Klub Sportowy, Łańcuckie Towarzystwo Cyklistów, Rzeszowski Klub Sportów Walki „System”, Parafia Rzymskokatolicka pw. św. Stanisława Biskupa”. Ponadto Miejski Ośrodek Sportu i Rekreacji w Łańcucie w ramach środków z funduszu alkoholowego zorganizował imprezy sportowo- rekreacyjne pn. IX Sportowe Mikołajki-Łańcut 2018 - oraz X Wielki Turniej Przedszkoli - z okazji Dnia Dziecka.
- Młodzieży i dzieciom interesującym się tańcem umożliwiono rozwijanie i doskonalenie pasji. Dotacje na zajęcia taneczne oraz dofinansowanie zespołów otrzymali:
  - Miejski Dom Kultury w Łańcucie z przeznaczeniem na finansowanie zakupu strojów do układów tanecznych, akredytacje, przejazdy na przeglądy, konkursy i festiwale dla zespołów : „Rytm” ( 76 dzieci i młodzieży), „Ekrol” ( 65 osób), „Mały Łańcut” ( 42 dzieci i młodzieży).
  - stowarzyszenia: Łańcuckie Stowarzyszenie Wspierania Edukacji Artystycznej GEST, Stowarzyszenie Przyjaciół Młodzieży Specjalnej Troski oraz Stowarzyszenie Przyjaciół i Absolwentów Ekrołu, z przeznaczeniem na projekty: „Taniec to pasja” oraz „Taniec- sposób na zdrowy styl życia”.
- Dofinansowano konkursy promujące zdrowie, aktywność ruchową, bezpieczeństwo i profilaktykę uzależnień, w tym:
  - Ogólnopolski Turniej Bezpieczeństwa w Ruchu Drogowym dla szkół podstawowych i gimnazjalnych organizowany przez Komendę Powiatową Policji w Łańcucie.
  - Powiatowy konkurs plastyczny „Czyste powietrze wokół nas”, skierowany do dzieci 5-6 letnich z przedszkoli powiatu łańcuckiego,
  - Konkurs plastyczny „Bezpieczne wakacje”, dla dzieci 6-13 letnich uczestniczących w półkoloniach organizowanych przez miejskie szkoły podstawowe.
  - XII edycję wojewódzkiego konkursu prac plastycznych dla dzieci i młodzieży pn. „Bezpieczne Wakacje 2018” .
- W ramach organizacji imprez kulturalnych, artystycznych, oświatowych promujących zdrowy styl życia udzielono:
  - dwóch dotacji dla Miejskiej Biblioteki Publicznej w Łańcucie na realizację m.in
    - ❖ warsztatów edukacyjnych pt. „Widzę, czuję, poznaję”,
    - ❖ cyklu warsztatów biblioterapeutycznych dla dzieci przedszkolnych i szkół podstawowych z przedstawieniem teatrykowym Kamishibai,
    - ❖ przedstawienia pt. „Przygody Świętego Mikołaja”, połączonego z obdarowywaniem dzieci upominkami,
    - ❖ wystawy profilaktyczną pt. „Szlachetne zdrowie, nikt się nie dowie, jako smakujesz, aż się zepsujesz” o zapobieganiu uzależnieniom,



- ❖ spotkanie zorganizowane dla dzieci z dr sztuki i pisarzem Markiem Sikorskim – autorem książek o zabytkach i dziejach kultury,
- ❖ konkursu recytatorskiego dla przedszkolaków ph. „Najpiękniejsze wiersze o ... porach roku”,
- ❖ organizację „Noc Bibliotek 2018 pn. Biblioteka w kręgu tajemnic”.
- dotacji dla Miejskiego Domu Kultury w Łańcucie z przeznaczeniem na organizację: Pierwszego Ogólnopolskiego Festiwalu Zumby „Viva La Fiesta”, w którym uczestniczyło ok. 150 tańczących osób.
- dofinansowania imprez:
  - ❖ Koncertu Dobroczynnego ph. „Bajkowe Święta” organizowanego przez Stowarzyszenie Przyjaciół i Absolwentów Ekrołu,
  - ❖ Turnieju X Grand Prix Polski im. St. Biedronia w Akrobatyce Sportowej i Skokach na Trampolinie organizowanego przez Podkarpacki Okręgowy Związek Akrobatyki Sportowej,
  - ❖ biesiadnego spotkania dożynkowego w dzielnicy Podzwierzyniec przygotowanego przez Filię MDK oraz Klub Seniora,
  - ❖ „Świętego Mikołaja” organizowanego przez Łańcucki Klub Sportowy Stal Łańcut dla Szkołki Piłkarskiej Stali Łańcut,
  - ❖ „Piękna i bezpieczna zagroda” – organizator: Koło Gospodyń Łańcut - Przedmieście,
  - ❖ „Łączy nas Niepodległa – nasz związek w hołdzie na 100 Rocznicę odzyskania Niepodległości przez Polskę” - organizator: Polski Związek Emerytów, Rencistów i Inwalidów Zarząd Rejonowy w Łańcucie.

## **5.13 Kultura, w tym biblioteki, instytucje kultury oraz ochrona zabytków i opieka nad zabytkami**

### **5.13.1 Miejska Biblioteka Publiczna w Łańcucie**

Miejska Biblioteka Publiczna w Łańcucie realizowała w 2018 roku swoje zadania statutowe i inne wynikające z zapotrzebowania społecznego poprzez swoje agendy biblioteczne tj. Wypożyczalnia Główna, Czytelnia Główna, Oddział dla Dzieci i Młodzieży oraz Filia Nr 1 i Filia Nr 2.

Realizacja zamierzonych działań miała na celu wspieranie placówek oświatowych w procesie edukacji i rozwoju czytelnictwa wśród dzieci i młodzieży, promocję książki i biblioteki poprzez różne formy pracy oświatowej, oferowanie użytkownikom bogactwa zbiorów bibliotecznych: książek w wersji zarówno papierowej jak i elektronicznej, filmów, zbiorów regionalnych oraz zaspokajania potrzeb informacyjnych użytkowników.

MBP jest częściowo dostosowana dla osób niepełnosprawnych. Natomiast Filia Nr 2 mieszcząca się w budynku Filii Miejskiego Domu Kultury w dzielnicy Podzwierzyniec jest w pełni dostosowana dla osób z niepełnosprawnością.

Księgozbiór na dzień 1 stycznia 2018 roku wynosił 121 094 woluminów, zaś na koniec roku 2018 – 120 071 woluminów. W przeliczeniu na jednego mieszkańca, łączna liczba woluminów wynosiła 6 na dzień 1 stycznia 2018 roku oraz 6 na dzień 31 grudnia 2018 roku. MBP w Łańcucie zapewnia możliwość wypożyczenia audiobooków oraz filmów. W 2018 roku wypożyczono 3 570 zbiorów audiowizualnych. Zbiory audiowizualne zostały wzbogacone w 2018 roku o 91 pozycji.

W 2018 roku MBP w Łańcucie była użytkownikiem Konsorcjum Bibliotek Publicznych Województwa Podkarpackiego Ibuk, w ramach którego uzyskaliśmy dostęp do 1 548 tytułów książki elektronicznej z różnych dziedzin wiedzy.

Do wszystkich agend bibliotecznych zaprenumerowano w ciągu 2018 roku 24 tytuły czasopism.

Wszystkie wpływające w ciągu 2018 roku nabytki, ogółem 2.667 woluminów zostały komputerowo zewidencjonowane i opracowane.

Na początku roku kalendarzowego zarejestrowanych było 5 625 czytelników, zaś na koniec roku liczby te wynosiły 6 070 czytelników, którzy wypożyczyli 110 864 książki. Czytelnię Główną oraz kąciki czytelniane odwiedziło w 2018 roku 6 139 użytkowników. Na miejscu udostępniono 2 265 książek oraz 7 550 czasopism nieoprawnych. W oparciu o katalog on – line jak też indeksy i internet oraz bezpośrednio przez bibliotekarzy udzielono użytkownikom 2 739 informacji.

Łącznie Miejską Bibliotekę Publiczną w Łańcucie odwiedziło w 2018 roku 59 311 użytkowników.

W ciągu całego 2018 r. w oparciu o program biblioteczny Sowa/Marc 21 na bieżąco prowadzona była Bibliografia Regionalna Województwa Podkarpackiego oraz Bibliografia „Łańcut i Ziemia Łańcucka”. Łącznie do bibliografii regionalnej wprowadzono 1 212 rekordy.

Miejska Biblioteka Publiczna w Łańcucie jest instytucją w pełni skomputeryzowaną.

W ciągu roku 2018 użytkowano 40 komputerów w tym 20 dla czytelników z dostępem do szerokopasmowego internetu. Biblioteka oferuje: katalog on – line, możliwość zdalnego składania zamówień na materiały biblioteczne, możliwość zdalnej rezerwacji materiałów bibliotecznych do wypożyczenia, możliwość zdalnego przedłużania terminów zwrotów materiałów bibliotecznych, elektroniczne powiadomianie o terminach zwrotu materiałów bibliotecznych, profile na portalach społecznościowych.

Miejska Biblioteka Publiczna w Łańcucie organizuje również wydarzenia kulturalno - edukacyjne mające na celu promocję książki i czytelnictwa w środowisku lokalnym m.in. lekcje biblioteczne i edukacyjne, spotkania autorskie, odczyty, konkursy, wystawy. W Bibliotece działa Dyskusyjny Klub Książki dla dzieci i dorosłych, Klub Czytających Rodzin „Bajkowerek” oraz Klub Podróżnika. Ogółem w Miejskiej Bibliotece Publicznej w Łańcucie zorganizowano ok. 132 imprez promujących książkę i czytelnictwo w których udział wzięło ok. 2 200 osób. Biblioteka brała udział w Ogólnopolskiej Akcji Tydzień Bibliotek w ramach której odbywa się również Noc Bibliotek, Ogólnopolskiej Akcji Cała Polska Czyta Dzieciom, Ogólnopolskiej Akcji Narodowe Czytanie, Obchodach Międzynarodowego Dnia Pamięci o Ofiarach Holocaustu.

Informacje o wydarzeniach organizowanych przez Miejską Bibliotekę Publiczną w Łańcucie zamieszczane są na stronie internetowej Biblioteki.

Miejska Biblioteka Publiczna w Łańcucie brała udział w programie MKiDzN Priorytet 1 „Zakup nowości wydawniczych do bibliotek”. Pozyskaliśmy kwotę 23 000zł. Został również zrealizowany wspólnie z Narodowym Bankiem Polskim projekt „Ziarnko do ziarnka...czyli mała szkoła biznesu”. Biblioteka pozyskała dofinansowanie w wysokości 10 235 zł.

MBP w Łańcucie zajęła w 2018 roku w Ogólnopolskim Rankingu Bibliotek Publicznych przeprowadzonym przez Rzeczpospolitą 14 miejsce w Polsce oraz 2 w województwie podkarpackim. W rankingu udział wzięło 750 bibliotek publicznych z całej Polski.

W 2018 r. w Miejskiej Bibliotece Publicznej w Łańcucie i jej Filialach zatrudnionych było 19 osób, w tym 13 osób na stanowiskach bibliotekarskich. Przez cały rok pracownicy Biblioteki brali udział w szkoleniach, seminariach, warsztatach.

Na bieżąco zgodnie z obowiązującymi przepisami prowadzone były sprawy kadrowo-finansowe i gospodarcze.

Na mocy Porozumienia zawartego pomiędzy Burmistrzem Miasta Łańcuta a Starostą Łańcuckim Miejska Biblioteka Publiczna w Łańcucie pełniła zadania biblioteki powiatowej sprawując nadzór merytoryczny nad 30 bibliotekami publicznymi Powiatu Łańcuckiego.

Budżet Miejskiej Biblioteki Publicznej w Łańcucie w 2018 roku otrzymany od Organizatora wynosił 950 000 zł.

### **5.13.2 Miejski Dom Kultury w Łańcucie**

Miejski Dom Kultury służy realizacji zadań w zakresie upowszechniania kultury oraz ożywiania lokalnych i regionalnych tradycji kulturowych. Prowadzi działalność kulturalną polegającą na tworzeniu, upowszechnianiu i ochronie kultury w szczególności poprzez: organizowanie wystaw artystycznych i wernisaży, organizowanie przedstawień teatralnych, koncertów, projekcji filmów, organizowanie i wspieranie imprez artystycznych

i rozrywkowych, prowadzenie zajęć i warsztatów artystycznych oraz kół zainteresowań, prowadzenie i organizowanie działalności zespołów muzycznych, tanecznych i folklorystycznych.

MDK w Łąncucie współpracuje z innymi instytucjami kultury, podmiotami prowadzącymi działalność kulturalną, stowarzyszeniami i związkami twórców i artystów oraz organami władz publicznych zajmujących się działalnością.

Przy Miejskim Domu Kultury w Łąncucie działa również filia MDK w dzielnicy Podzwierzyniec, świetlica Przedmieście oraz Podkarpacka Agencja Turystyczna z punktem informacji turystycznej. Mieści się w Maneżu.

Wszystkie budynki dostosowane są do potrzeb osób niepełnosprawnych.

W związku z modernizacją głównego budynku do września 2018r. działalność budynku przeniesiona została do PTTK w Łąncucie. Wraz z zakończeniem prac budowlanych w październiku wznowiliśmy działalność w głównym budynku MDK przy ul. Kościuszki 15.

Do najważniejszych wydarzeń w 2018 r. należały:

- 26 Finał Wielkiej Orkiestry Świątecznej Pomocy odbył się w hali Miejskiego Ośrodka Sportu i Rekreacji w Łąncucie. W trakcie licytacji zebrano kwotę 38 913,34 zł. Przekazano również biżuterię i walutę obcą. Z aukcji gadżetów WOŚP i przedmiotów przekazanych od darczyńców uzyskano kwotę 7250 zł. W ramach koncertu wystąpiły zespoły tanecznych, akrobatyczne, kapele i soliści. Gwiazdą wieczoru był Mr. Pollack.
- IX Międzywojewódzki Przegląd Dziecięcych i Młodzieżowych Zespołów Tańca Ludowego „Garniec” 2018 organizowany przez Miejski Dom Kultury w Łąncucie oraz Stowarzyszenie Zespołu Pieśni i Tańca „Łańcut”. W konkursie wzięło udział 34 zespoły ludowe z południowo - wschodniej Polski, które prezentowały tańce regionalne oraz narodowe w różnych kategoriach wiekowych.
- XIX Międzynarodowy Dzień Tańca 2018. Koncert odbył się w hali Miejskiego Ośrodka Sportu i Rekreacji w Łąncucie. Podczas imprezy uhonorowano wszystkich tancerzy oraz trenerów zespołów tanecznych. W wydarzeniu wzięły udział zespoły taneczne z Łańcuta i okolic.
- Festiwal Muzyczny w ramach, którego do Łańcuta zjeżdżają się światowej sławy artyści. Organizatorem jest Filharmonia Podkarpacka współpracująca z Miejskim Domem Kultury w Łąncucie.
- Dni Miasta i Powiatu Łańcuckiego. W ramach wydarzenia zorganizowano: żakinadę, grę miejską, występy zespołów tanecznych, wokalnych. Gwiazdą wieczoru był Rafał Brzozowski.
- Ogólnopolski Festiwal Zumby „Viva la Fiesta”. Zorganizowany po raz pierwszy przez Miejski Dom Kultury w Łąncucie, połączony z warsztatami reggaetonu, salsy i lady style.
- Koncert Dobroczynny - zorganizowany przez Miejski Dom Kultury w Łąncucie, Stowarzyszenie przyjaciół i Absolwentów „Ekrolu” oraz Zespół Tańca Estradowego „Ekrol”. Gościem był zespół Koralik z Przemyśla, który przedstawił taneczną wersję bajki "Kopciuszek". W trakcie wydarzenia zorganizowano kiermasz, z którego zysk przeznaczono w celu wsparcia świetlic dla dzieci „Caritas”.

W 2018 r. zostało zorganizowanych 135 wydarzeń kulturalnych, w których udział wzięło 38 tys. osób. Wiązały się one z pokryciem kosztów w wysokości 446 550, 00 zł.

W Miejskim Domu Kultury zatrudnionych jest 27 pracowników.

W strukturach MDK w 2018 r. działały:

- Cztery zespoły taneczne:
  - Zespół Pieśni i Tańca „Łańcut”,
  - Zespół Pieśni i Tańca „Mały Łańcut”,
  - Zespół Taneczny „Rytm”,
  - Zespół Tańca Estradowego „Ekrol”,

Zespoły taneczne zrzeszają 227 osób.

- Fotoklub,

- Koło Liryczne Wena,
- Nietatwa Grupa Teatralna,
- Dziecięce Koło Plastyczne,
- Zespół Muzyczny „The Keepers”,
- Kapela Ludowa MDK w Łańcucie,
- Reprezentacyjna Orkiestra Dęta,
- Kapela Biesiadna „Świagry”,
- Siedziba Uniwersytetu Trzeciego Wieku – 184 słuchaczy,
- Galeria MDK - 12 wystaw,
- TV Łańcut - 71 programów, 27 wydarzeń, 19 transmisji na żywo, 15 retransmisji, 1 film, 60 patronatów medialnych,
- Kino Gabinet - 525 widzów,
- PAT - odwiedziło ok. 80% turystów polskich zwiedzających Łańcut, turyści z zagranicy to ok. 20%. Największym zainteresowaniem punkt cieszył się w weekendy i dni świąteczne.  
W sezonie od maja do września – ponad 100 osób dziennie.
- **Filia MDK**
  - Klub szachowy,
  - Klub brydżowy,
  - Klub Seniora,
  - Kino za Rogiem - liczba widzów 2636.
- **Świetlica Przedmieście**
  - Klub Seniora Przedmieście 20 osób.

### 5.13.3 Gminny program opieki nad zabytkami miasta Łańcuta na lata 2016 – 2019

Łańcut posiada opracowany na lata 2016 – 2019 „Gminny program opieki nad zabytkami dla miasta Łańcuta”, który został przyjęty uchwałą Rady Miasta Łańcuta Nr XIX/140/2016 z dnia 14 lipca 2016 r. Celem programu jest określenie kierunków działań na obszarze gminy dla osiągnięcia poprawy w zakresie odczuwalnego i akceptowanego społecznie stanu zachowania i utrzymania obiektów zabytkowych znajdujących się na terenie miasta, jako szeroko pojmowanego zasobu dziedzictwa oraz zachowania krajobrazu kulturowego.

Główne działania zrealizowane lub będące w realizacji w 2018 r. koncentrowały się na realizacji zadań określonych w programie w priorytetach:

- priorytet „Ochrona dziedzictwa kulturowego i układu urbanistycznego”
- priorytet „Opieka nad zabytkami nieruchomymi, ze szczególnym uwzględnieniem obiektów i zespołów charakterystycznych dla miasta Łańcuta.

W gminnym programie opieki nad zabytkami dla miasta Łańcuta została wyartykułowana potrzeba realizacji działań w oparciu o Lokalny program rewitalizacji miasta, który winien zostać opracowany z poszanowaniem zabytkowych form i oryginalnych struktur zabytków. Program taki został opracowany dla miasta i przyjęty do realizacji w 2017 r.

Opis szczegółowych działań zrealizowanych w ramach realizacji Lokalnego programu rewitalizacji, w części dotyczącej ochrony dziedzictwa kulturowego, układu urbanistycznego i opieki nad zabytkami nieruchomymi jest wyrazem realizacji Gminnego programu opieki nad zabytkami, a zostało to opisane w sposób szczegółowy w części 5.2.2 Raportu. Opis obejmuje zrealizowane działania projektowe, dokumentacyjne, inwentaryzacyjne oraz robót budowlanych przy obiektach zabytkowych, zabytkowym drzewostanie zarówno przez Miasto Łańcut jak i inne instytucje z terenu miasta.

W ramach działań wpisanych w priorytet „Opieka nad zabytkami archeologicznymi” – na zlecenie miasta Łańcuta zostały w 2018 r. wykopane badania archeologiczne terenu objętego miejscowym planem zagospodarowania przestrzennego „Księżę Górki”.

W sposób ciągły w realizowanym procesie lokalizowania inwestycji na terenie miasta zachowywane są zasady ochrony dziedzictwa kulturowego, a w szczególności:

- obiektów ujętych w aktualizowanej na bieżąco Gminnej Ewidencji Zabytków (423), a w tym obiektów zabytkowych wpisanych do rejestru zabytków (85)
- ochrony w obszarach stref ochrony konserwatorskiej (3).

## **5.14 Kultura fizyczna i turystyka**

### **5.14.1 Kultura fizyczna**

Łańcut zapewnia mieszkańcom niezbędne warunki dla realizacji różnych form aktywności ruchowej. Miasto posiada infrastrukturę sportową i rekreacyjną, która jest zarządzana przez Miejski Ośrodek Sportu i Rekreacji w Łańcutcie, który w imieniu gminy realizuje działania z zakresu kultury fizycznej oraz sportu na terenie Łańcuta. Stan powyższej infrastruktury w 2018 r. przedstawiał się następująco:

- 1) hala sportowo widowiskowa z boiskiem o wymiarach 24m x 44m, widownią na 800 miejsc siedzących, siłownią, salą gimnastyczną i konferencyjną, parkingiem na 160 miejsc postojowych, obiekt dostosowany do korzystania przez osoby niepełnosprawne – ul. Armii Krajowej;
- 2) kryta pływalnia z basenem o wymiarach 25m x 12m, sauną parową i suchą, zjeżdżalną 68m, jacuzzi i widownią na 130 miejsc siedzących – ul. Armii Krajowej,
- 3) zespół boisk „Orlik 2012”: boisko piłkarskie ze sztuczna trawą o wymiarach 60m x 30m, boisko wielofunkcyjne z nawierzchnią poliuretanową o wymiarach 50m x 30 m (boisko do gry w piłkę ręczną, 2 boiska do gry w koszykówkę, kort tenisowy) – ul. Armii Krajowej,
- 4) skatepark – ul. Armii Krajowej,
- 5) lodowisko sezonowe – ul. Armii Krajowej,
- 6) boisko do gry w boule – ul. Armii Krajowej,
- 7) 4 siłownie zewnętrzne – przy ulicach: Bohaterów Westerplatte, 29 Listopada, „Zielonej i Armii Krajowej,
- 8) stadion miejski z płytą główną trawiastą o wymiarach 104m x 66m posiadająca licencje PZPN na rozgrywki ligowe drużyn seniorskich, 2 boiskami bocznymi trawiastymi posiadającymi licencję na rozgrywki drużyn młodzieżowych – przy ulicy Traugutta,
- 9) basen kąpielowy otwarty o wymiarach 50m x 20m z boiskami do siatkówki plażowej, siłownią – przy ulicy Składowej,
- 10) boisko do piłki nożnej plażowej (beach soccer) o wymiarach 35m x 26 m z licencją PZPN do rozgrywek i turniejów – przy ulicy Partyzantów
- 11) boisko sportowe – przy ulicy Partyzantów,
- 12) Street workout park (specjalistyczna siłownia plenerowa – przy ul. Armii Krajowej,
- 13) 5 placów zabaw dla dzieci – przy ulicach Bohaterów Westerplatte, Zielonej, Armii Krajowej, 29 Listopada, os. Trześnik.

W 2018 roku w ramach zadań inwestycyjnych zakupiono: trybuny przy boisku piłki nożnej plażowej, wyposażenie placu zabaw (ul. Zielona i ul. Bohaterów Westerplatte), kosiarkę do utrzymania terenów zielonych i komputery do kas pływalni.

W celu utrzymania w należyтым stanie technicznym i estetycznym administrowane przez MOSiR obiekty i urzędzenia wymagają ciągłych remontów i napraw. W 2018 roku wykonano

m.in. remonty: podłóg lodowiska, trybun stadionu, skateparku, zjeżdżalni basenowej, drogi dojazdowej, parkietu hali, tablicy basenowej na pływalni, instalacji elektrycznej na hali, parkingu przy MOSiR, instalacji i monitoringu na boisku Orlik i hali, remont sieci wodociągowej do basenu otwartego, murawy na stadionie, instalacji elektrycznej na pływalni, podłogi na sali fitness.

Ogółem w 2018 roku zorganizowano 70 imprez w których wzięło udział czynnie 5856 osób. Były to zawody wynikające z kalendarza Szkolnego Związku Sportowego, imprezy dla szkół, zakładów pracy i mieszkańców Łańcuta. MOSiR był także współorganizatorem rozgrywek ligowych w koszykówce, siatkówce, piłce nożnej oraz akrobatyce sportowej. Ogółem 64 meczów i turniejów. Zawody te oglądało łącznie ok. 12 tys. widzów.

Hala sportowo – widowiskowa była także wynajmowana komercyjnie głównie na turnieje tańca towarzyskiego i imprezy artystyczne.

Ze sztucznego lodowiska w 2018 roku skorzystało 4 920 osób, z basenu otwartego 11 253 osoby, zaś z krytej pływalni 155 941 osób.

Według nieoficjalnych informacji kryta pływalnia MOSiR w Łańcutie była jednym z najliczniej odwiedzanych obiektów tego typu w Polsce południowo – wschodniej.

W 2018 roku na obszarze Miasta Łańcuta działało 22 podmioty (kluby sportowe, stowarzyszenia, fundacje) na rzecz rozwoju kultury fizycznej i rekreacji:

- Polskie Towarzystwo Gimnastyczne „Sokół” w Łańcutie,
- Łańcuckie Towarzystwo Tenisowe,
- Łańcuckie Towarzystwo Cyklistów w Łańcutie,
- Łańcucki Klub Sportowy Stal Łańcut,
- Stowarzyszenie Brydża Sportowego ATUT Łańcut,
- Stowarzyszenie Biegowe Ultra Łańcut,
- „Miejski Klub Sportowy Łańcut” w Łańcutie,
- Klub Sportowy „MOSiR” w Łańcutie,
- Stowarzyszenie na Rzecz Rozwoju Piłki Nożnej Powiatu Łańcuckiego – Młodzieżowy Klub Piłkarski „JUNIOR” Łańcut,
- Łańcucki Klub Strzelecki CEL,
- Uczniowski Klub Sportowy „BRAJP” przy Szkole Podstawowej Nr 2 Łańcutie,
- Ludowy Uczniowski Klub Sportowy „ZIELONI” Łańcut,
- Uczniowski Klub Sportowy „MOSiR” Łańcut,
- Uczniowski Klub Sportowy MDK – GAMBIT ŁAŃCUT,
- Uczniowski Klub Sportowy przy I LO w Łańcutie,
- Uczniowski Klub Sportowy „WODNIAK” w Łańcutie,
- Uczniowski Klub Sportowy „AKROBATA” Łańcut,
- Fundacja na rzecz wspierania i upowszechniania kultury fizycznej i sportu w Łańcutie,
- Stowarzyszenie Łańcut Biega,
- Koło Polskiego Związku Wędkarskiego w Łańcutie,
- Uczniowski Klub Sportowy „AKADEMIA JUDO RZESZÓW”,
- Rzeszowski Klub Sportów Walki „System”.

#### **5.14.2 Turystyka**

Turystyka jest wskazana w Strategii Rozwoju Miasta jako jeden z czterech obszarów strategicznych. Do największych atrakcji turystycznych miasta należą przede wszystkim zabytki, w tym będący Pomnikiem Historii Zespół Zamkowo – Parkowy – rezydencja rodziny Potockich, ponadto Rynek, Synagoga z 1761 r., Zespół poklasztorny o. Dominikanów, Kościół Farny, zabytkowe wille i dworki. Na atrakcyjność turystyczną miasta wpływają również



organizowane cyklicznie imprezy kulturalne Festiwal Muzyczny, który odbywa maju, międzynarodowe kursy muzyczne im. Zenona Brzewskiego, wieczory muzyki organowej i kameralnej, międzynarodowe dni tańca czy imprezy pod nazwą dni miasta, które to imprezy odbyły się również w 2018 r.

Pozycję miasta pod względem rozwoju ruchu turystycznego można między innymi określić na podstawie liczby turystów odwiedzających Muzeum Zamek w Łańcucie. W 2018 r. Muzeum-Zamek odwiedziło 401 673 turystów. Wynik ten sytuuje łańcuckie Muzeum na czele najczęściej odwiedzanych miejsc na obszarze województwa podkarpackiego. Ilość wydanych w ciągu roku biletów, w przeliczeniu na jeden dzień, daje średnio ponad 1100 biletów.

### 5.15 Porządek publiczny i bezpieczeństwo obywateli

Bezpieczeństwo publiczne jest jedną z najważniejszych potrzeb wpływających na jakość życia mieszkańców i osób odwiedzających miasto.

Stan bezpieczeństwa publicznego w 2018 r. przedstawiał się następująco:

**Policja.** Według danych Komendy Powiatowej Policji w Łańcucie w 2018 r. na terenie miasta stwierdzono ogółem 3344 wszystkich zdarzeń w tym:

- Interwencje publiczne – 1272
- Interwencje domowe – 218
- Przepiępstwa – 324
- Zdarzenia w ruchu drogowym – 805
- Interwencje inne – 25

W celu zapewnienia bezpieczeństwa uczestnikom ruchu drogowego na terenie miasta Łańcuta w 2018 r. organizowane były działania: prędkość – 20 akcji, alkohol i narkotyki – 5 akcji, trzeźwy poranek – 3 akcje, Pasy – 5 akcji, niechronieni uczestnicy ruchu drogowego – 12 akcji, bezpieczny pieszy 54 akcje, twoje światła – twoje bezpieczeństwo, smog – 12 akcji, track&bus – 3 akcje.

Ponadto na terenie miasta prowadzone były działania prewencyjne: „Bezpieczne ferie”, „Bezpieczeństwo na strzeżonych i niestrzeżonych przejazdach kolejowych”, „Wiosną bezpiecznie”, „Wielkanoc”, „Trzeźwy autobus”, „Telefon”, „Majowy weekend”, „Boże Ciało”, „Bezpieczne wakacje 2018”, „Ostatni weekend wakacji”, „Znicz”, „Boże Narodzenie”, „TIR”, „Edward (Europejski Dzień Bez Ofiar Śmiertelnych na Drogach)”, „JAD (policyjne działania przeciwko handlowi ludźmi)”, „Rowerem bezpiecznie”, „Motocykl”.

W 2018 r. realizowane były następujące działania profilaktyczne:

- Cyberbezpieczni – spotkania z uczniami i nauczycielami,
- Bezpieczny ogród – spotkania z działkowiczami,
- Ostrożnie pies – spotkania z uczniami i rodzicami,
- Pseudokibic- spotkania młodzieżą, rodzicami i władzami klubów sportowych,
- Bezpieczny senior – spotkania z osobami w podeszłym wieku, rodzicami, władzami klubów sportowych,
- Działania dotyczące problematyki substancji psychotropowych – spotkania z młodzieżą i rodzicami.

**Straż Pożarna.** Według danych Komendy Powiatowej Straży Pożarnej w Łańcucie w 2018 r. na terenie miasta stwierdzono ogółem 257 wszystkich zdarzeń w tym:

- Pożary – 51 (w tym 49 małe, oraz 1 dom, 1 mieszkanie),
- Miejscowe zagrożenia – 190,
- Alarmy fałszywe – 16,

Poszkodowani: w wyniku pożaru 2 osoby, w wyniku miejscowych zagrożeń 29 osób, w wyniku innych zdarzeń śmierć poniosły 2 osoby.



Na terenie miasta prowadzone były działania prewencyjne: „Kampania Czad i Ogień - obudź czujność – pogadanki z mieszkańcami dzielnic Podzwierzyniec i Wschód, rozdawanie materiałów edukacyjnych”, „Czujka na straży Twojego bezpieczeństwa”, „Stop pożarom traw”, „Bezpieczne ferie”, „Bezpieczne wakacje”, „Bezpieczny wypoczynek”, „Bezpieczeństwo nad wodą”, „Aktywny senior to bezpieczny senior – pogadanki z mieszkańcami w Miejskim Domu Kultury, Domu Dziennego Pobytu Caritas Łańcut, Domu Strażaka Łańcut – Przedmieście”. Na terenie Komendy Powiatowej w Łańcutcie funkcjonuje sala edukacyjna „Ognik”, którą w 2018 r. odwiedziło 64 grupy tj. 1578 dzieci.

**Zarządzanie kryzysowe na poziomie gminy.** Zadania w sprawach zarządzania kryzysowego, związane z monitorowaniem, planowaniem oraz zadania z zakresu planowania cywilnego, organizowania i prowadzenia szkoleń, ćwiczeń i treningów z zakresu reagowania na potencjalne zagrożenia zostały w 2018 r. zrealizowane w sposób prawidłowy.

## 5.16 Współpraca z organizacjami pozarządowymi

Ramy współpracy Miasta Łańcuta z organizacjami pozarządowymi w 2018 r. określała Uchwała Nr XXXVII/249/2017 Rady Miasta Łańcuta z dnia 18 grudnia 2017 r. w sprawie uchwalenia Programu Współpracy Miasta Łańcuta z organizacjami pozarządowymi oraz podmiotami o których mowa w art. 3 ust. 3 ustawy z dnia 24 marca 2003 r. o działalności pożytku publicznego i o wolontariacie na 2018 rok.

Organizacje pozarządowe są ważnym partnerem Miasta Łańcuta w realizacji zadań publicznych. Miasto współpracuje z sektorem pozarządowym, zlecając mu realizację zadań z przekonaniem, że organizacje pozarządowe znając potrzeby lokalne mogą realizować je skuteczniej i efektywniej, poprzez bezpośrednie zaangażowanie mieszkańców.

Program Współpracy Miasta Łańcuta z organizacjami pozarządowymi oraz podmiotami o których mowa w art. 3 ust. 3 ustawy z dnia 24 marca 2003 r. o działalności pożytku publicznego i o wolontariacie na 2018 rok, szczegółowo określał finansowe jak również pozafinansowe formy współpracy, polegające na:

- zleceniu organizacjom realizacji zadań publicznych na zasadach określonych przepisami prawa, dla poszczególnych zakresów zadań publicznych,
- wzajemnym informowaniu się o planowanych kierunkach działalności i współdziałaniu w celu zharmonizowania tych kierunków oraz przyjmowaniu wniosków i opinii do projektów aktów normatywnych w dziedzinach dotyczących działalności statutowej podmiotów,
- pomocy organizacyjnej przy realizacji zadań,
- organizacji szkoleń.

Współpraca Miasta z organizacjami pozarządowymi oraz podmiotami, o których mowa w art. 3 ust. 3 ustawy, była realizowana przede wszystkim w formie finansowej poprzez zlecenie realizacji zadań publicznych organizacjom pozarządowym oraz podmiotom, o których mowa w art. 3 ust. 3 ustawy, wraz z udzieleniem dotacji na dofinansowanie oraz finansowanie zadania. Wspieranie jak również powierzanie zadań odbywało się po przeprowadzeniu procedury konkursów ofert, ogłaszanych na podstawie następujących przepisów prawnych:

- ustawy o o pożytku publicznym i o wolontariacie do zadań z zakresu kultury, oświaty i wychowania oraz pomocy społecznej,
- ustawy o zdrowiu publicznych do zadań z zakresu ochrony zdrowia,
- ustawy o sporcie, w związku z Uchwałą Nr V/28/2011 Rady Miasta Łańcuta z dnia 24 lutego 2011 r. w sprawie określenia warunków i trybu finansowania rozwoju sportu przez Gminę Miasto Łańcut - do zadań z zakresu sportu.

Ponadto Miasto Łańcut wspierało finansowo stowarzyszenia udzielając pomocy w organizowaniu wielu przedsięwzięć sportowych, rekreacyjnych, kulturalnych i oświatowych oraz bezpłatnie udostępniało obiekty Miasta Łańcuta na prowadzenie działalności statutowej.

W 2018r. udzielono dotacji na dofinansowanie i finansowanie zadań następującym podmiotom trzeciego sektora:

- z zakresu kultury:

Lp.	Podmiot	Zadanie	Kwota dotacji
1.	Stowarzyszenie Łańcucki Uniwersytet Trzeciego Wieku	Organizacja plenerów, warsztatów, konkursów i przeglądów z zakresu muzyki, plastyki i fotografii	9 000 zł
2.	Stowarzyszenie LX+	Organizacja plenerów, warsztatów, konkursów i przeglądów z zakresu muzyki, plastyki i fotografii	2 000 zł
3.	Łańcuckie Stowarzyszenie Oświatowe	Organizacja plenerów, warsztatów, konkursów i przeglądów z zakresu muzyki, plastyki i fotografii	2 000 zł
4.	Łańcuckie Stowarzyszenie Wspierania Edukacji Artystycznej „Gest”	Organizacja plenerów, warsztatów, konkursów i przeglądów z zakresu muzyki, plastyki i fotografii	7 000 zł
5.	Stowarzyszenie Promocji i Rozwoju Kultury i Sztuki „W Kręgu Pogranicza”	Działania artystyczne i kulturalne	6 100 zł
6.	Stowarzyszenie Wychowanków i Przyjaciół Szkoły Podstawowej Nr 4 i Gimnazjum Nr 2 w Łańcucie	Działania artystyczne i kulturalne	3 200 zł
7.	Stowarzyszenie Przyjaciół i Absolwentów Ekrol-u	Działania artystyczne i kulturalne	14 000 zł
8.	Stowarzyszenie Pirates of Roads Łańcut	Działania artystyczne i kulturalne	5 000 zł
9.	Stowarzyszenie Międzynarodowe Kursy Muzyczne im. Zenona Brzewskiego	Organizacja koncertów muzycznych w Łańcucie	15 000 zł
		Ogółem	63 300 zł

- z zakresu oświaty i wychowania:

Udzielono dotacji celowej dla Caritas Archidiecezji Przemyskiej na sfinansowanie zadania pn. „Przewóz dzieci niepełnosprawnych z terenu miasta Łańcuta do Ośrodka Rehabilitacyjno – Edukacyjno – Wychowawczego Caritas w Wysokiej”, w wysokości 12 000 zł.

- z zakresu pomocy społecznej:

Udzielono dotacji celowej na zadanie pn. „Przygotowanie i wydanie posiłków dla potrzebujących mieszkańców miasta Łańcuta”, udzielono dotacji Towarzystwu Pomocy im. św. Brata Alberta Koło Łańcuckie w kwocie 65 000 zł.

- z zakresu ochrony zdrowia:

Lp.	Podmiot	Zadanie	Kwota dofinansowania
1.	Caritas Archidiecezji Przemyskiej	Prowadzenie świetlicy środowiskowej dla dzieci i młodzieży	50 000 zł
2.	Stowarzyszenie Trzeźwościowe „Krokus”	Organizowanie wsparcia i pomocy osobom z problemem alkoholowym	25 000 zł
3.	Łańcucki Klub Sportowy STAL ŁAŃCUT	Prowadzenie zajęć sportowych i imprez towarzyszących dla dzieci i młodzieży jako formy przeciwdziałania alkoholizmowi	10 000 zł
4.	Parafia Rzymskokatolicka pw. św. Stanisława Biskupa	Prowadzenie zajęć sportowych i imprez towarzyszących dla dzieci i młodzieży jako formy przeciwdziałania alkoholizmowi	6 000 zł
5.	Polskie Towarzystwo Gimnastyczne „Sokół”	Prowadzenie zajęć sportowych i imprez towarzyszących dla dzieci i młodzieży jako formy przeciwdziałania alkoholizmowi	6 000 zł
6.	Stowarzyszenie na Rzecz Rozwoju Piłki Nożnej Powiatu Łańcuckiego – Młodzieżowy Klub Piłkarski „Junior” Łańcut	Prowadzenie zajęć sportowych i imprez towarzyszących dla dzieci i młodzieży jako formy przeciwdziałania alkoholizmowi	4 000 zł
7.	Miejski Klub Sportowy	Prowadzenie zajęć sportowych i imprez towarzyszących dla dzieci i młodzieży jako formy przeciwdziałania alkoholizmowi	4 000 zł
8.	Łańcuckie Towarzystwo Cyklistów	Prowadzenie zajęć sportowych i imprez towarzyszących dla dzieci i młodzieży jako formy przeciwdziałania alkoholizmowi	3 000 zł
9.	Rzeszowski Klub Sportów Walki „System”	Prowadzenie zajęć sportowych i imprez towarzyszących dla dzieci i młodzieży jako formy przeciwdziałania alkoholizmowi	2 000 zł
10.	Łańcucki Klub Sportowy STAL ŁAŃCUT	Organizowanie różnych form wypoczynku dla dzieci i młodzieży	7 000 zł
11.	Parafia Rzymskokatolicka pw. św. Stanisława Biskupa	Organizowanie różnych form wypoczynku dla dzieci i młodzieży	5 000 zł
12.	Miejski Klub Sportowy ŁAŃCUT	Organizowanie różnych form wypoczynku dla dzieci i młodzieży.	3 000 zł
13.	Łańcuckie Stowarzyszenie Wspierania Edukacji Artystycznej GEST	Organizowanie zajęć kulturalnych i artystycznych promujących zdrowy styl życia.	5 000 zł
14.	Stowarzyszenie Łańcucki Uniwersytet Trzeciego Wieku	Organizowanie zajęć kulturalnych i artystycznych promujących zdrowy styl życia.	4 000 zł
15.	Stowarzyszenie Przyjaciół Młodzieży Specjalnej Troski w Łańcucie	Organizowanie zajęć kulturalnych i artystycznych promujących zdrowy styl życia.	3 000 zł
16.	Stowarzyszenie PIRATES OF ROADS ŁAŃCUT	Organizowanie zajęć kulturalnych i artystycznych promujących zdrowy styl życia.	3 000 zł
17.	Stowarzyszenie Przyjaciół i Absolwentów Ekrol-u	Prowadzenie zajęć tanecznych dla dzieci i młodzieży.	7 000 zł
		Ogółem	147 000 zł

- z zakresu kultury fizycznej:

Lp.	Podmiot	Nazwa zadania	Kwota dotacji
1.	Polski Związek Wędkarski Okręg w Rzeszowie Koło PZW Nr 20 w Łańcucie	Promowanie zdrowego trybu życia wśród dzieci, młodzieży oraz dorosłych mieszkańców Miasta Łańcut w formie zawodów wędkarskich metodą spławikową i gruntową	1 500 zł
2.	Uczniowski Klub Sportowy „AKADEMIA JUDO RZESZÓW”	Organizacja zajęć sportowych judo w Łańcucie w 2018 r.	2 500 zł
3.	Łańcuckie Towarzystwo Cyklistów	VII Łańcucki Maraton MTB, IV Łańcucki Maraton Rowerowy Granicami Powiatu 220 km, VI Łańcucki Klasyk Szosowy	8 000 zł
4.	Stowarzyszenie na Rzecz Rozwoju Piłki Nożnej Powiatu Łańcuckiego MKP „JUNIOR” Łańcut	„Junior Sport” Szkolenie sportowe z piłki nożnej dla dzieci	9 000 zł
5.	Łańcucki Klub Strzelecki CEL	Wykonanie zabezpieczenia antyrykoszetowego kulochwytu głównego	2 000 zł
6.	Łańcucki Klub Sportowy STAL ŁAŃCUT	Piłka nożna sposobem na lepsze zdrowie i organizację czasu wolnego	30 000 zł
7.	Miejski Klub Sportowy Łańcut	Żeńska siatkówka w Łańcucie	16 000 zł
8.	Polskie Towarzystwo Gimnastyczne „SOKÓŁ”	Tworzenie warunków sprzyjających rozwojowi piłki koszykowej na terenie Miasta Łańcuta w 2018 roku	70 000 zł
9.	Stowarzyszenie Łańcut Biega	Organizacja biegu – Uliczny Bieg o Puchar Burmistrza Łańcuta – „Łańcucka Piątka”	2 000 zł
10.	Ludowy Uczniowski Klub Sportowy „ZIELONI”	Tworzenie warunków sprzyjających rozwojowi sportów siłowych w Łańcucie	9 000 zł
		Ogółem	150 000 zł

Podsumowując powyższe zestawienia udzielonych z budżetu Miasta Łańcuta, dotacji dla organizacji pozarządowych oraz innych podmiotów trzeciego sektora wynika, że w 2018 roku dofinansowano lub w całości sfinansowano :

- 9 zadań z zakresu kultury na kwotę 63 300 złotych,
- 1 zadanie z zakresu oświaty na kwotę 12 000 złotych,
- 1 zadanie z zakresu pomocy społecznej na kwotę 65 000 złotych,
- 17 zadań z zakresu ochrony zdrowia na kwotę 147 000 złotych,
- 10 zadań z zakresu sportu na kwotę 150 000 złotych.

Ogółem udzielono 38 dotacji na kwotę ogółem 437 300 złotych.

Po dokonaniu rozliczenia zadań publicznych realizowanych przez podmioty trzeciego sektora uwzględniając zwroty części niewykorzystanych lub niewłaściwie wydatkowanych dotacji - kwota wykonania za 2018r. wynosi 432 183,42 złotych.

Szczegółowe informacje dotyczące realizacji współpracy Miasta Łańcuta z organizacjami pozarządowymi znajdują się w Biuletynie Informacji Publicznej w zakładce Strategie i programy - Sprawozdania - Sprawozdanie z realizacji Programu Współpracy Miasta Łańcuta z organizacjami pozarządowymi oraz podmiotami, o których mowa w art. 3 ust. 3 ustawy z dnia 24 kwietnia 2003 r. o działalności pożytku publicznego i o wolontariacie za 2018 r.

## 5.17 Współpraca ze społecznościami regionalnymi innych państw

Miasto Łańcut dba o rozwój międzynarodowych kontaktów m.in. poprzez formalne zawieranie umów z miastami partnerskimi. Umowy te dotyczą współpracy na wielu płaszczyznach m.in.: kultury, sportu, edukacji, turystyki, transportu, administracji, gospodarki itp. W ramach współpracy Miasto Łańcut nawiązało kontakty z dwoma węgierskimi miastami Baktalórántháza i Balmazújváros – łączy nas formalne porozumienie o obustronnej współpracy zarówno w dziedzinie kultury, sportu, szkolnictwa jak i gospodarki. Miasto przyjęło również deklarację o współpracy z miastami: Levoca na Słowacji, Humań na Ukrainie i Tavira w Portugalii.

W 2018 roku, w ramach współpracy miały miejsce następujące zdarzenia:

- 27 stycznia 2018 - delegacja z Łańcuta wzięła udział w V Miejskim Balu Charytatywnym w Mieście partnerskim Balmazújváros (Węgry). Pełen dochód z balu został przeznaczony na Zespół Tańca Ludowego z Balmazújváros. Miasto Łańcut przygotowało fanty na aukcję.
- 13-18 marca 2018 r. - udział delegacji z Miasta Łańcuta w obchodach Narodowego Święta Węgier połączonego z obchodami rocznicy nadania praw miejskich Miastu Baktalórántháza (Węgry).
- 14-16 czerwca 2018 r. - udział delegacji z miast partnerskich: Baktalórántháza (Węgry), Balmazújváros (Węgry), Levoca (Słowacja) i Humań (Ukraina) w obchodach Dni Miasta Łańcuta – poznania kultury polskiej, udział w wydarzeniach kulturalnych, udział dr István Tiba – Deputowanego Zgromadzenia Narodowego Węgier, Honorowego Obywatel Miasta Łańcuta w otwarciu wystawy retrospektywnej Honorowi Obywatele Miasta Łańcuta.
- 6-7 lipca 2018 r. – udział delegacji z Łańcuta (przedstawiciele władz samorządowych oraz stowarzyszeń motocyklowych z Łańcuta) w VI Zjeździe Motocyklowym Balmazújváros 2018.
- 16-19 sierpnia 2018 r. – udział delegacji z Łańcuta w obchodach Dni Miasta Balmazújváros (Węgry).
- 5-8 października 2018 r. – udział w delegacji z Łańcuta w Dniach Miasta Humań (Ukraina), zainicjowanie współpracy z przedszkolem Перший КЛАС.
- 11-13 października 2018 r. - udział delegacji z miast partnerskich: Baktalórántháza (Węgry), Balmazújváros (Węgry), Levoca (Słowacja) i Humań (Ukraina), w tym przedstawiciele władz samorządowych, Dyrektorów Domów Kultury, przedstawiciele środowisk artystycznych w otwarciu Miejskiego Domu Kultury w Łańcutcie.

Ponadto w 2018 roku Miasto Łańcut skutecznie kontynuowało współpracę partnerską pomiędzy Przedszkolem Miejskim Nr 2 w Łańcutcie, a Słonecznym Przedszkolem „Napsugar Ovoda” w Balmazújváros na Węgrzech zainicjowaną 15 sierpnia 2005 r.

Zrealizowane zadania w tym zakresie to:


- 10-13.02.2018 r. - Spotkanie Walentynkowe z udziałem zaproszonych Gości z Węgier, zaprezentowanie kultury i tradycji węgierskich przez przedstawicieli samorządu oraz dyrekcję i nauczycieli węgierskiego przedszkola podczas zajęć edukacyjnych z grupami przedszkolaków.
- 23.03.2018 r. - Obchody Dnia Przyjaźni Polsko – Węgierskiej w Przedszkolu Miejskim Nr2 w Łańcutcie.
- 5-7 grudnia 2018 r. - Spotkanie Mikołaja z Łańcuta z dziećmi z „Napsugar Ovoda” w Balmazújváros. W czasie spotkania, oprócz wspólnej zabawy, ważną rolę odegrał również czynnik edukacyjny. Węgierskie dzieci dowiedziały się, że w tym roku, w naszym kraju obchodziliśmy 100. rocznicę odzyskania przez Polskę niepodległości, uczyły się naszego narodowego tańca – poloneza oraz wzięły udział w zajęciach „Polska-nasza ojczyzna”, których głównym celem było rozbudzanie zainteresowania charakterystycznymi symbolami narodowymi Polski wśród których nie mogło zabraknąć herbu naszego miasta - Łańcuta

Działania podejmowane w ramach realizacji zadań innowacji pedagogicznej :

- Poznaję kraj i miasto moich przyjaciół Węgry- Balmazújváros: symbole narodowe Węgier, położenie Węgier na mapie Europy, tradycje i folklor węgierski, bajki i legendy - słuchanie legend węgierskich, atrakcje turystyczne, zabawy i tańce ludowe, dania węgierskie, Balmazújváros miasto naszych przyjaciół.
- Przelamywanie barier językowych- zwroty w języku węgierskim: „czarodziejskie słowa”, wybrane zwroty w języku węgierskim, piszemy list do kolegów ze Słonecznego Przedszkola w Balmazújváros.

W/w zadania zostały zrealizowane poprzez: rozmowy w kąciku polsko –węgierskim, wykonanie wystawy dorobku z 13-letniej współpracy między przedszkolami, zaznaczanie miejsca państwa na mapie Europy, nazwa stolicy – Budapeszt , słuchanie historii powstania, oglądanie albumów, folderów, zdjęć przedstawiających warte zobaczenia miejsca na Węgrzech, zabawy ruchowe przy akompaniamencie muzyki węgierskiej, słuchanie legend Węgierskich, nauka podstawowych zwrotów typu: tak, nie, proszę, dziękuję, dzień dobry, do widzenia w toku codziennych czynności, zabaw tematycznych, węgierska zabawa dziecięca „cini, cyni..”- nauka słów i elementów zabawy, wykonanie upominków i pamiątek okolicznościowych,

Potwierdzeniem dla realizacji wykonanych zadań jest: Kącik Polsko- Węgierski – obrazujący 13-letnią współpracę, strona internetowa Przedszkola Miejskiego Nr 2 w Łańcucie, wpisy do Księgi Pamiątkowej Przedszkola Miejskiego Nr2 w Łańcucie, zdjęcia w albumie fotograficznym „Współpraca Polsko- Węgierska”, artykuły w Łańcuckim Biuletynie Miejskim, relacje na stronie internetowej Urzędu Miasta Łańcuta oraz stronie internetowej *Napsugár Óvoda Balmazújváros*, a także lokalnej telewizji.

  
**BURMISTRZ**  
 Rafał Kubler



**Informacja o stanie mienia komunalnego miasta Łańcut**

## Aktywa trwałe

Lp.	Wyszczególnienie	Kwota
1.	Grunty w tym:	23 262 177,24
1.1	Grunty stanowiące własność jednostki samorządu terytorialnego, przekazane w użytkowanie wieczyste innym podmiotom	3 260 909,94
2.	Budynki, lokale, obiekty inżynierii lądowej i wodnej	94 511 297,07
3.	Urządzenia techniczne i maszyny	2 608 250,21
4.	Środki transportu	121 523,04
5.	Inne środki trwałe	235 650,81
6.	Środki trwałe w budowie (inwestycje)	4 576 532,36
7.	Akcje i udziały	29 292 000,00
8.	Wartości niematerialne i prawne	23 907,04

Grunty stanowiące własność jednostki samorządu terytorialnego, przekazane w użytkowanie wieczyste innym podmiotom

Lp.	Treść (numer działki, nazwa)	Wyszczególnienie	Stan na początek roku obrotowego	Zmiany stanu w trakcie roku obrotowego		Stan na koniec roku obrotowego (4 + 5 - 6)
				Zwiększenia	Zmniejszenia	
1	2	3	4	5	6	7
1.	851/8	Powierzchnia (m <sup>2</sup> )	-	0,6546	-	0,6546
		Wartość (zł)	0,00	36 658,00	-	36 658,00
2.	940/2	Powierzchnia (m <sup>2</sup> )	-	0,1172	-	0,1172
		Wartość (zł)	0,00	6 563,20	-	6 563,20
3.	940/6	Powierzchnia (m <sup>2</sup> )	-	0,0614	-	0,0614
		Wartość (zł)	0,00	3 438,40	-	3 438,40
4.	940/9	Powierzchnia (m <sup>2</sup> )	-	0,1082	-	0,1082
		Wartość (zł)	0,00	6 059,20	-	6 059,20
5.	940/4	Powierzchnia (m <sup>2</sup> )	-	0,2058	-	0,2058
		Wartość (zł)	0,00	11 524,80	-	11 524,80



6.	940/7	Powierzchnia (m <sup>2</sup> )	-	0,0499	-	0,0499
		Wartość (zł)	0,00	2 794,40	-	2 794,40
7.	940/8	Powierzchnia (m <sup>2</sup> )	-	0,0109	-	0,0109
		Wartość (zł)	0,00	610,00	-	610,00
8.	940/5	Powierzchnia (m <sup>2</sup> )	-	0,2140	-	0,2140
		Wartość (zł)	0,00	11 984,00	-	11 984,00
9.	939/21	Powierzchnia (m <sup>2</sup> )	-	0,1904	-	0,1904
		Wartość (zł)	0,00	7 616,00	-	7 616,00
10.	939/28	Powierzchnia (m <sup>2</sup> )	-	1,3059	-	1,3059
		Wartość (zł)	0,00	52 236,00	-	52 236,00
11.	3433/34	Powierzchnia (m <sup>2</sup> )	-	0,3884	-	0,3884
		Wartość (zł)	0,00	40 781,85	-	40 781,85
12.	3817/1	Powierzchnia (m <sup>2</sup> )	-	0,0549	-	0,0549
		Wartość (zł)	0,00	11 502,00	-	11 502,00
13.	2520	Powierzchnia (m <sup>2</sup> )	-	0,1850	-	0,1850
		Wartość (zł)	0,00	20 720,00	-	20 720,00
14.	2519/2	Powierzchnia (m <sup>2</sup> )	-	0,2950	-	0,2950
		Wartość (zł)	0,00	20 650,00	-	20 650,00
15.	2519/1	Powierzchnia (m <sup>2</sup> )	-	0,0176	-	0,0176
		Wartość (zł)	0,00	1 232,00	-	1 232,00
16.	2801	Powierzchnia (m <sup>2</sup> )	-	0,1124	-	0,1124
		Wartość (zł)	0,00	12 589,00	-	12 589,00
17.	2023/15	Powierzchnia (m <sup>2</sup> )	-	0,0321	-	0,0321
		Wartość (zł)	0,00	3 145,80	-	3 145,80
18.	2023/12	Powierzchnia (m <sup>2</sup> )	-	0,0970	-	0,0970
		Wartość (zł)	0,00	9 506,02	-	9 506,02
19.	2023/6	Powierzchnia (m <sup>2</sup> )	-	0,1743	-	0,1743
		Wartość (zł)	0,00	17 081,43	-	17 081,43
20.	2023/11	Powierzchnia (m <sup>2</sup> )	-	0,2230	-	0,2230
		Wartość (zł)	0,00	21 854,03	-	21 854,03
21.	2023/13	Powierzchnia (m <sup>2</sup> )	-	0,5098	-	0,5098
		Wartość (zł)	0,00	49 960,48	-	49 960,48
22.	2023/14	Powierzchnia (m <sup>2</sup> )	-	0,0349	-	0,0349
		Wartość (zł)	0,00	3 420,21	-	3 420,21

23.	2023/10	Powierzchnia (m <sup>2</sup> )	-	0,1310	-	0,1310
		Wartość (zł)	0,00	12 838,02	-	12 838,02
24.	3027	Powierzchnia (m <sup>2</sup> )	-	0,4629	-	0,4629
		Wartość (zł)	0,00	96 283,00	-	96 283,00
25.	3755/3	Powierzchnia (m <sup>2</sup> )	-	0,0394	-	0,0394
		Wartość (zł)	0,00	8 195,00	-	8 195,00
26.	3846	Powierzchnia (m <sup>2</sup> )	-	0,0227	-	0,0227
		Wartość (zł)	0,00	42 162,00	-	42 162,00
27.	3432/3	Powierzchnia (m <sup>2</sup> )	-	0,2359	-	0,2359
		Wartość (zł)	0,00	26 421,00	-	26 421,00
28.	3075	Powierzchnia (m <sup>2</sup> )	-	0,0247	-	0,0247
		Wartość (zł)	0,00	4 763,00	-	4 763,00
29.	3076	Powierzchnia (m <sup>2</sup> )	-	0,0414	-	0,0414
		Wartość (zł)	0,00	8 965,00	-	8 965,00
30.	3079/9	Powierzchnia (m <sup>2</sup> )	-	0,0022	-	0,0022
		Wartość (zł)	0,00	271,04	-	271,04
31.	3079/12	Powierzchnia (m <sup>2</sup> )	-	0,0023	-	0,0023
		Wartość (zł)	0,00	283,36	-	283,36
32.	3433/12	Powierzchnia (m <sup>2</sup> )	-	0,0440	-	0,0440
		Wartość (zł)	0,00	4 620,00	-	4 620,00
33.	3571/7	Powierzchnia (m <sup>2</sup> )	-	0,0301	-	0,0301
		Wartość (zł)	0,00	4 816,00	-	4 816,00
34.	3433/6	Powierzchnia (m <sup>2</sup> )	-	1,5696	-	1,5696
		Wartość (zł)	0,00	164 808,00	-	164 808,00
35.	3433/43	Powierzchnia (m <sup>2</sup> )	-	0,0915	-	0,0915
		Wartość (zł)	0,00	9 607,50	-	9 607,50
36.	3433/45	Powierzchnia (m <sup>2</sup> )	-	0,4985	-	0,4985
		Wartość (zł)	0,00	52 342,31	-	52 342,31
37.	5923	Powierzchnia (m <sup>2</sup> )	-	0,0632	-	0,0632
		Wartość (zł)	0,00	6 636,00	-	6 636,00
38.	851/12	Powierzchnia (m <sup>2</sup> )	-	0,1446	-	0,1446
		Wartość (zł)	0,00	8 098,00	-	8 098,00
39.	851/14	Powierzchnia (m <sup>2</sup> )	-	0,2796	-	0,2796
		Wartość (zł)	0,00	15 658,00	-	15 658,00

40.	851/11	Powierzchnia (m <sup>2</sup> )	-	0,2008	-	0,2008
		Wartość (zł)	0,00	11 245,00	-	11 245,00
41.	851/16	Powierzchnia (m <sup>2</sup> )	-	0,2588	-	0,2588
		Wartość (zł)	0,00	14 492,62	-	14 492,62
42.	851/17	Powierzchnia (m <sup>2</sup> )	-	0,3061	-	0,3061
		Wartość (zł)	0,00	17 141,38	-	17 141,38
43.	855/21	Powierzchnia (m <sup>2</sup> )	-	0,5235	-	0,5235
		Wartość (zł)	0,00	20 940,00	-	20 940,00
44.	855/19	Powierzchnia (m <sup>2</sup> )	-	0,3622	-	0,3622
		Wartość (zł)	0,00	14 488,00	-	14 488,00
45.	3433/26	Powierzchnia (m <sup>2</sup> )	-	0,1667	-	0,1667
		Wartość (zł)	0,00	17 503,44	-	17 503,44
46.	3433/28	Powierzchnia (m <sup>2</sup> )	-	0,0547	-	0,0547
		Wartość (zł)	0,00	5 743,48	-	5 743,48
47.	3433/29	Powierzchnia (m <sup>2</sup> )	-	0,0668	-	0,0668
		Wartość (zł)	0,00	7 013,97	-	7 013,97
48.	3433/15	Powierzchnia (m <sup>2</sup> )	-	0,2261	-	0,2261
		Wartość (zł)	0,00	25 323,00	-	25 323,00
49.	2208	Powierzchnia (m <sup>2</sup> )	-	0,0182	-	0,0182
		Wartość (zł)	0,00	1 019,00	-	1 019,00
50.	2207/3	Powierzchnia (m <sup>2</sup> )	-	0,1185	-	0,1185
		Wartość (zł)	0,00	6 635,94	-	6 635,94
51.	2207/4	Powierzchnia (m <sup>2</sup> )	-	0,1826	-	0,1826
		Wartość (zł)	0,00	10 225,51	-	10 225,51
52.	2006/1	Powierzchnia (m <sup>2</sup> )	-	0,3491	-	0,3491
		Wartość (zł)	0,00	34 212,00	-	34 212,00
53.	2007	Powierzchnia (m <sup>2</sup> )	-	0,6132	-	0,6132
		Wartość (zł)	0,00	60 094,00	-	60 094,00
54.	2294	Powierzchnia (m <sup>2</sup> )	-	0,1000	-	0,1000
		Wartość (zł)	0,00	6 400,00	-	6 400,00
55.	3433/40	Powierzchnia (m <sup>2</sup> )	-	0,0999	-	0,0999
		Wartość (zł)	0,00	10 489,50	-	10 489,50
56.	3433/21	Powierzchnia (m <sup>2</sup> )	-	0,0056	-	0,0056
		Wartość (zł)	0,00	588,00	-	588,00

57.	4946/1	Powierzchnia (m <sup>2</sup> )	-	0,0601	-	0,0601
		Wartość (zł)	0,00	6 731,00	-	6 731,00
58.	3832/1	Powierzchnia (m <sup>2</sup> )	-	0,0029	-	0,0029
		Wartość (zł)	0,00	641,00	-	641,00
59.	3832/2	Powierzchnia (m <sup>2</sup> )	-	0,0040	-	0,0040
		Wartość (zł)	0,00	884,00	-	884,00
60.	3847/3	Powierzchnia (m <sup>2</sup> )	-	0,0583	-	0,0583
		Wartość (zł)	0,00	12 884,00	-	12 884,00
61.	3847/4	Powierzchnia (m <sup>2</sup> )	-	0,0266	-	0,0266
		Wartość (zł)	0,00	5 879,00	-	5 879,00
62.	939/25	Powierzchnia (m <sup>2</sup> )	-	0,0109	-	0,0109
		Wartość (zł)	0,00	436,00	-	436,00
63.	2023/7	Powierzchnia (m <sup>2</sup> )	-	0,0168	-	0,0168
		Wartość (zł)	0,00	1 646,40	-	1 646,40
64.	2061/1	Powierzchnia (m <sup>2</sup> )	-	0,0049	-	0,0049
		Wartość (zł)	0,00	583,00	-	583,00
65.	2905/10	Powierzchnia (m <sup>2</sup> )	-	0,0041	-	0,0041
		Wartość (zł)	0,00	697,00	-	697,00
66.	2923/10	Powierzchnia (m <sup>2</sup> )	-	0,0039	-	0,0039
		Wartość (zł)	0,00	663,00	-	663,00
67.	2939/2	Powierzchnia (m <sup>2</sup> )	-	0,0064	-	0,0064
		Wartość (zł)	0,00	1 088,00	-	1 088,00
68.	3134/29	Powierzchnia (m <sup>2</sup> )	-	0,0037	-	0,0037
		Wartość (zł)	0,00	770,00	-	770,00
69.	3433/20	Powierzchnia (m <sup>2</sup> )	-	0,0092	-	0,0092
		Wartość (zł)	0,00	966,00	-	966,00
70.	3433/22	Powierzchnia (m <sup>2</sup> )	-	0,0093	-	0,0093
		Wartość (zł)	0,00	976,50	-	976,50
71.	3467/8	Powierzchnia (m <sup>2</sup> )	-	0,0289	-	0,0289
		Wartość (zł)	0,00	4 624,00	-	4 624,00
72.	3467/15	Powierzchnia (m <sup>2</sup> )	-	0,0032	-	0,0032
		Wartość (zł)	0,00	512,00	-	512,00
73.	3847/1	Powierzchnia (m <sup>2</sup> )	-	0,0025	-	0,0025
		Wartość (zł)	0,00	553,00	-	553,00

74.	4525/2	Powierzchnia (m <sup>2</sup> )	-	0,0159	-	0,0159
		Wartość (zł)	0,00	1 558,00	-	1 558,00
75.	5227/2	Powierzchnia (m <sup>2</sup> )	-	0,0024	-	0,0024
		Wartość (zł)	0,00	384,00	-	384,00
76.	5735	Powierzchnia (m <sup>2</sup> )	-	0,0100	-	0,0100
		Wartość (zł)	0,00	1 700,00	-	1 700,00
77.	5867	Powierzchnia (m <sup>2</sup> )	-	0,0120	-	0,0120
		Wartość (zł)	0,00	2 040,00	-	2 040,00
78.	3393/4	Powierzchnia (m <sup>2</sup> )	-	0,0036	-	0,0036
		Wartość (zł)	0,00	360,00	-	360,00
79.	3442/2	Powierzchnia (m <sup>2</sup> )	-	0,0029	-	0,0029
		Wartość (zł)	0,00	304,00	-	304,00
80.	3908/15	Powierzchnia (m <sup>2</sup> )	-	0,0075	-	0,0075
		Wartość (zł)	0,00	750,00	-	750,00
81.	3934/16	Powierzchnia (m <sup>2</sup> )	-	0,0033	-	0,0033
		Wartość (zł)	0,00	528,00	-	528,00
82.	5377/1	Powierzchnia (m <sup>2</sup> )	-	0,0048	-	0,0048
		Wartość (zł)	0,00	336,00	-	336,00
83.	5804/1	Powierzchnia (m <sup>2</sup> )	-	0,0062	-	0,0062
		Wartość (zł)	0,00	434,00	-	434,00
84.	2923/14	Powierzchnia (m <sup>2</sup> )	-	0,0305	-	0,0305
		Wartość (zł)	0,00	5 185,00	-	5 185,00
85.	3393/6	Powierzchnia (m <sup>2</sup> )	-	0,0272	-	0,0272
		Wartość (zł)	0,00	4 352,00	-	4 352,00
86.	5205/2	Powierzchnia (m <sup>2</sup> )	-	0,0299	-	0,0299
		Wartość (zł)	0,00	2 930,00	-	2 930,00
87.	2207/1	Powierzchnia (m <sup>2</sup> )	-	0,0886	-	0,0886
		Wartość (zł)	0,00	4 961,55	-	4 961,55
88.	3434/10	Powierzchnia (m <sup>2</sup> )	-	0,5859	-	0,5859
		Wartość (zł)	0,00	61 520,00	-	61 520,00
89.	3434/11	Powierzchnia (m <sup>2</sup> )	-	0,1063	-	0,1063
		Wartość (zł)	0,00	11 162,00	-	11 162,00
90.	3434/13	Powierzchnia (m <sup>2</sup> )	-	0,1609	-	0,1609
		Wartość (zł)	0,00	16 895,00	-	16 895,00

91.	3098	Powierzchnia (m <sup>2</sup> )	-	0,0525	-	0,0525
		Wartość (zł)	0,00	10 920,00	-	10 920,00
92.	1671/10	Powierzchnia (m <sup>2</sup> )	-	0,0502	-	0,0502
		Wartość (zł)	0,00	5 271,00	-	5 271,00
93.	3126/1	Powierzchnia (m <sup>2</sup> )	-	0,0150	-	0,0150
		Wartość (zł)	0,00	3 120,00	-	3 120,00
94.	3127/1	Powierzchnia (m <sup>2</sup> )	-	0,0244	-	0,0244
		Wartość (zł)	0,00	5 075,00	-	5 075,00
95.	3131/1	Powierzchnia (m <sup>2</sup> )	-	0,0212	-	0,0212
		Wartość (zł)	0,00	4 410,00	-	4 410,00
96.	3132/1	Powierzchnia (m <sup>2</sup> )	-	0,0169	-	0,0169
		Wartość (zł)	0,00	3 515,00	-	3 515,00
97.	3165/2	Powierzchnia (m <sup>2</sup> )	-	0,0180	-	0,0180
		Wartość (zł)	0,00	2 340,00	-	2 340,00
98.	3412	Powierzchnia (m <sup>2</sup> )	-	0,1988	-	0,1988
		Wartość (zł)	0,00	20 874,00	-	20 874,00
99.	3405/5	Powierzchnia (m <sup>2</sup> )	-	1,3775	-	1,3775
		Wartość (zł)	0,00	220 400,00	-	220 400,00
100.	3405/7	Powierzchnia (m <sup>2</sup> )	-	0,5554	-	0,5554
		Wartość (zł)	0,00	88 864,00	-	88 864,00
101.	3405/8	Powierzchnia (m <sup>2</sup> )	-	0,6974	-	0,6974
		Wartość (zł)	0,00	111 584,00	-	111 584,00
102.	984/2	Powierzchnia (m <sup>2</sup> )	-	0,4027	-	0,4027
		Wartość (zł)	0,00	22 793,00	-	22 793,00
103.	983/130	Powierzchnia (m <sup>2</sup> )	-	1,0155	-	1,0155
		Wartość (zł)	0,00	40 620,00	-	40 620,00
104.	3405/4	Powierzchnia (m <sup>2</sup> )	-	0,5253	-	0,5253
		Wartość (zł)	0,00	84 048,00	-	84 048,00
105.	1671/19	Powierzchnia (m <sup>2</sup> )	-	0,3500	-	0,3500
		Wartość (zł)	0,00	24 500,00	-	24 500,00
106.	1671/20	Powierzchnia (m <sup>2</sup> )	-	1,4735	-	1,4735
		Wartość (zł)	0,00	103 145,00	-	103 145,00
107.	1671/6	Powierzchnia (m <sup>2</sup> )	-	0,1294	-	0,1294
		Wartość (zł)	0,00	12 000,00	-	12 000,00

108.	809/22	Powierzchnia (m <sup>2</sup> )	-	0,6265	-	0,6265
		Wartość (zł)	0,00	25 060,00	-	25 060,00
109.	809/15	Powierzchnia (m <sup>2</sup> )	-	0,9828	-	0,9828
		Wartość (zł)	0,00	39 312,00	-	39 312,00
110.	809/23	Powierzchnia (m <sup>2</sup> )	-	0,9741	-	0,9741
		Wartość (zł)	0,00	38 964,00	-	38 964,00
111.	809/14	Powierzchnia (m <sup>2</sup> )	-	0,9838	-	0,9838
		Wartość (zł)	0,00	39 352,00	-	39 352,00
112.	3029/1	Powierzchnia (m <sup>2</sup> )	-	0,0875	-	0,0875
		Wartość (zł)	0,00	18 200,00	-	18 200,00
113.	3029/2	Powierzchnia (m <sup>2</sup> )	-	0,0461	-	0,0461
		Wartość (zł)	0,00	4 610,00	-	4 610,00
114.	4745/6	Powierzchnia (m <sup>2</sup> )	-	1,0785	-	1,0785
		Wartość (zł)	0,00	120 792,00	-	120 792,00
115.	4745/3	Powierzchnia (m <sup>2</sup> )	-	0,0917	-	0,0917
		Wartość (zł)	0,00	10 270,40	-	10 270,40
116.	1261/5	Powierzchnia (m <sup>2</sup> )	-	0,0036	-	0,0036
		Wartość (zł)	0,00	3 000,00	-	3 000,00
117.	3522/1	Powierzchnia (m <sup>2</sup> )	-	0,0837	-	0,0837
		Wartość (zł)	0,00	229,00	-	229,00
118.	4556/4	Powierzchnia (m <sup>2</sup> )	-	0,0048	-	0,0048
		Wartość (zł)	0,00	1 440,00	-	1 440,00
119.	555/3	Powierzchnia (m <sup>2</sup> )	-	0,0072	-	0,0072
		Wartość (zł)	0,00	1 500,00	-	1 500,00
120.	551/2	Powierzchnia (m <sup>2</sup> )	-	0,0100	-	0,0100
		Wartość (zł)	0,00	2 000,00	-	2 000,00
121.	3570/3	Powierzchnia (m <sup>2</sup> )	-	0,0569	-	0,0569
		Wartość (zł)	0,00	9 104,00	-	9 104,00
122.	3934/19	Powierzchnia (m <sup>2</sup> )	-	0,0172	-	0,0172
		Wartość (zł)	0,00	2 752,00	-	2 752,00
123.	4525/1	Powierzchnia (m <sup>2</sup> )	-	0,3669	-	0,3669
		Wartość (zł)	0,00	35 956,00	-	35 956,00
124.	943/74	Powierzchnia (m <sup>2</sup> )	-	0,0045	-	0,0045
		Wartość (zł)	0,00	5,90	-	5,90



125.	1990-Wola Dalsza	Powierzchnia (m <sup>2</sup> )	-	5,7600	-	5,7600
		Wartość (zł)	0,00	551 232,00	-	551 232,00
126.	651/7-Czarna	Powierzchnia (m <sup>2</sup> )	-	0,0400	-	0,0400
		Wartość (zł)	0,00	7 260,00	-	7 260,00
127.	868/5-Dąbrówki	Powierzchnia (m <sup>2</sup> )	-	0,0400	-	0,0400
		Wartość (zł)	0,00	8 000,00	-	8 000,00
128.	5575	Powierzchnia (m <sup>2</sup> )	-	0,0744	-	0,0744
		Wartość (zł)	0,00	8 332,80	-	8 332,80
129.	3316/2	Powierzchnia (m <sup>2</sup> )	-	0,0659	-	0,0659
		Wartość (zł)	0,00	10 544,00	-	10 544,00
130.	5737	Powierzchnia (m <sup>2</sup> )	-	0,0375	-	0,0375
		Wartość (zł)	0,00	4 200,00	-	4 200,00
131.	5738	Powierzchnia (m <sup>2</sup> )	-	0,0375	-	0,0375
		Wartość (zł)	0,00	4 200,00	-	4 200,00
132.	5880	Powierzchnia (m <sup>2</sup> )	-	0,0369	-	0,0369
		Wartość (zł)	0,00	3 874,50	-	3 874,50
133.	5961	Powierzchnia (m <sup>2</sup> )	-	0,0383	-	0,0383
		Wartość (zł)	0,00	4 021,50	-	4 021,50
134.	5472	Powierzchnia (m <sup>2</sup> )	-	0,0590	-	0,0590
		Wartość (zł)	0,00	5 369,00	-	5 369,00
135.	5378	Powierzchnia (m <sup>2</sup> )	-	0,0564	-	0,0564
		Wartość (zł)	0,00	6 316,80	-	6 316,80
136.	2423	Powierzchnia (m <sup>2</sup> )	-	0,0663	-	0,0663
		Wartość (zł)	0,00	7 426,00	-	7 426,00
137.	579/1	Powierzchnia (m <sup>2</sup> )	-	0,1933	-	0,1933
		Wartość (zł)	0,00	10 052,00	-	10 052,00
138.	5851	Powierzchnia (m <sup>2</sup> )	-	0,0321	-	0,0321
		Wartość (zł)	0,00	3 370,50	-	3 370,50
139.	4862	Powierzchnia (m <sup>2</sup> )	-	0,0814	-	0,0814
		Wartość (zł)	0,00	9 116,80	-	9 116,80
140.	5981	Powierzchnia (m <sup>2</sup> )	-	0,0480	-	0,0480
		Wartość (zł)	0,00	5 376,00	-	5 376,00
141.	5967	Powierzchnia (m <sup>2</sup> )	-	0,0228	-	0,0228
		Wartość (zł)	0,00	2 553,60	-	2 553,60

142.	5970	Powierzchnia (m <sup>2</sup> )	-	0,0229	-	0,0229
		Wartość (zł)	0,00	2 564,80	-	2 564,80
143.	3612	Powierzchnia (m <sup>2</sup> )	-	0,0768	-	0,0768
		Wartość (zł)	0,00	12 288,00	-	12 288,00
144.	5423/10	Powierzchnia (m <sup>2</sup> )	-	0,0219	-	0,0219
		Wartość (zł)	0,00	2 452,80	-	2 452,80
145.	5423/9	Powierzchnia (m <sup>2</sup> )	-	0,0221	-	0,0221
		Wartość (zł)	0,00	2 475,20	-	2 475,20
146.	5516/5	Powierzchnia (m <sup>2</sup> )	-	0,0220	-	0,0220
		Wartość (zł)	0,00	2 464,00	-	2 464,00
147.	943/48	Powierzchnia (m <sup>2</sup> )	-	0,0557	-	0,0557
		Wartość (zł)	0,00	3 119,00	-	3 119,00
148.	5975	Powierzchnia (m <sup>2</sup> )	-	0,0220	-	0,0220
		Wartość (zł)	0,00	2 464,00	-	2 464,00
149.	5534/2	Powierzchnia (m <sup>2</sup> )	-	0,0958	-	0,0958
		Wartość (zł)	0,00	10 059,00	-	10 059,00
150.	3623	Powierzchnia (m <sup>2</sup> )	-	0,0665	-	0,0665
		Wartość (zł)	0,00	10 640,00	-	10 640,00
151.	1378/1	Powierzchnia (m <sup>2</sup> )	-	0,0783	-	0,0783
		Wartość (zł)	0,00	4 385,00	-	4 385,00
152.	1378/2	Powierzchnia (m <sup>2</sup> )	-	0,0761	-	0,0761
		Wartość (zł)	0,00	4 262,00	-	4 262,00
153.	2923/3	Powierzchnia (m <sup>2</sup> )	0,0572	-	-	0,0572
		Wartość (zł)	3 504,53	6 219,47	-	9 724,00
154.	2923/24	Powierzchnia (m <sup>2</sup> )	-	0,0817	-	0,0817
		Wartość (zł)	0,00	13 889,00	-	13 889,00
155.	3934/8	Powierzchnia (m <sup>2</sup> )	0,0374	-	-	0,0374
		Wartość (zł)	3 864,51	2 119,49	-	5 984,00
156.	3934/5	Powierzchnia (m <sup>2</sup> )	0,0489	-	-	0,0489
		Wartość (zł)	3 029,29	4 794,71	-	7 824,00
157.	3934/4	Powierzchnia (m <sup>2</sup> )	0,0480	-	-	0,0480
		Wartość (zł)	4 985,50	2 694,50	-	7 680,00
158.	3934/3	Powierzchnia (m <sup>2</sup> )	0,0253	-	-	0,0253
		Wartość (zł)	15 872,93	-	11 824,93	4 048,00

159.	3934/2	Powierzchnia (m <sup>2</sup> )	0,0179	-	-	0,0179
		Wartość (zł)	5 654,33	-	2 790,33	2 864,00
160.	3571/3	Powierzchnia (m <sup>2</sup> )	0,0194	-	-	0,0194
		Wartość (zł)	2 175,36	928,64	-	3 104,00
161.	3571/2	Powierzchnia (m <sup>2</sup> )	-	-	0,0198	0,0198
		Wartość (zł)	0,00	3 168,00	-	3 168,00
162.	3571/5	Powierzchnia (m <sup>2</sup> )	-	0,0196	-	0,0196
		Wartość (zł)	0,00	3 136,00	-	3 136,00
163.	3569/2	Powierzchnia (m <sup>2</sup> )	0,0411	-	-	0,0411
		Wartość (zł)	17 637,89	-	11 061,89	6 576,00
164.	3568/3	Powierzchnia (m <sup>2</sup> )	-	0,0353	-	0,0353
		Wartość (zł)	0,00	5 648,00	-	5 648,00
165.	3567/5	Powierzchnia (m <sup>2</sup> )	0,0196	-	-	0,0196
		Wartość (zł)	4 649,90	-	1 513,90	3 136,00
166.	3567/7	Powierzchnia (m <sup>2</sup> )	0,0195	-	-	0,0195
		Wartość (zł)	2 482,51	637,49	-	3 120,00
167.	3569/3	Powierzchnia (m <sup>2</sup> )	-	0,0196	-	-
		Wartość (zł)	0	3 136,00	-	3 136,00
168.	3568/6	Powierzchnia (m <sup>2</sup> )	-	0,0190	-	0,0190
		Wartość (zł)	0,00	3 040,00	-	3 040,00
169.	3567/9	Powierzchnia (m <sup>2</sup> )	-	0,0195	-	0,0195
		Wartość (zł)	0,00	3 120,00	-	3 120,00
170.	3567/10	Powierzchnia (m <sup>2</sup> )	0,0384	-	-	0,0384
		Wartość (zł)	11 246,27	-	5 102,27	6 144,00
171.	3079/1	Powierzchnia (m <sup>2</sup> )	0,0283	-	-	0,0283
		Wartość (zł)	8 015,11	-	2 129,11	5 886,00
172.	3934/14	Powierzchnia (m <sup>2</sup> )	-	0,0138	-	0,0138
		Wartość (zł)	0,00	2 208,00	-	2 208,00
173.	3118/5	Powierzchnia (m <sup>2</sup> )	-	0,0023	-	0,0023
		Wartość (zł)	0,00	299,00	-	299,00
174.	3118/6	Powierzchnia (m <sup>2</sup> )	-	0,0017	-	0,0017
		Wartość (zł)	0,00	221,00	-	221,00
175.	3118/7	Powierzchnia (m <sup>2</sup> )	-	0,0017	-	0,0017
		Wartość (zł)	0,00	221,00	-	221,00

176.	3118/8	Powierzchnia (m <sup>2</sup> )	-	0,0025	-	0,0025
		Wartość (zł)	0,00	325,00	-	325,00
177.	3118/10	Powierzchnia (m <sup>2</sup> )	-	0,0023	-	0,0023
		Wartość (zł)	0,00	299,00	-	299,00
178.	3118/11	Powierzchnia (m <sup>2</sup> )	-	0,0021	-	0,0021
		Wartość (zł)	0,00	273,00	-	273,00
179.	3118/12	Powierzchnia (m <sup>2</sup> )	-	0,0023	-	0,0023
		Wartość (zł)	0,00	299,00	-	299,00
180.	3118/13	Powierzchnia (m <sup>2</sup> )	-	0,0024	-	0,0024
		Wartość (zł)	0,00	312,00	-	312,00
181.	3121/7	Powierzchnia (m <sup>2</sup> )	-	0,0027	-	0,0027
		Wartość (zł)	0,00	562,00	-	562,00
182.	3079/3	Powierzchnia (m <sup>2</sup> )	-	0,0018	-	0,0018
		Wartość (zł)	0,00	221,76	-	221,76
183.	3079/4	Powierzchnia (m <sup>2</sup> )	-	0,0018	-	0,0018
		Wartość (zł)	0,00	221,76	-	221,76
184.	3079/7	Powierzchnia (m <sup>2</sup> )	-	0,0019	-	0,0019
		Wartość (zł)	0,00	234,08	-	234,08
185.	3079/8	Powierzchnia (m <sup>2</sup> )	-	0,0022	-	0,0022
		Wartość (zł)	0,00	271,04	-	271,04
186.	3079/11	Powierzchnia (m <sup>2</sup> )	-	0,0023	-	0,0023
		Wartość (zł)	0,00	283,36	-	283,36
187.	2905/177	Powierzchnia (m <sup>2</sup> )	-	0,1302	-	0,1302
		Wartość (zł)	0,00	19 530,00	-	19 530,00
188.	2905/183	Powierzchnia (m <sup>2</sup> )	-	0,1252	-	0,1252
		Wartość (zł)	0,00	18 780,00	-	18 780,00
189.	2913/35	Powierzchnia (m <sup>2</sup> )	-	0,0172	-	0,0172
		Wartość (zł)	0,00	2 580,00	-	2 580,00
190.	2905/124	Powierzchnia (m <sup>2</sup> )	-	0,0023	-	0,0023
		Wartość (zł)	0,00	345,00	-	345,00
191.	2913/22	Powierzchnia (m <sup>2</sup> )	-	0,0035	-	0,0035
		Wartość (zł)	0,00	525,00	-	525,00
192.	2905/84	Powierzchnia (m <sup>2</sup> )	-	0,0021	-	0,0021
		Wartość (zł)	0,00	315,00	-	315,00

193.	2905/60	Powierzchnia (m <sup>2</sup> )	-	0,0034	-	0,0034
		Wartość (zł)	0,00	510,00	-	510,00
194.	2905/85	Powierzchnia (m <sup>2</sup> )	-	0,0022	-	0,0022
		Wartość (zł)	0,00	330,00	-	330,00
195.	2905/86	Powierzchnia (m <sup>2</sup> )	-	0,0023	-	0,0023
		Wartość (zł)	0,00	345,00	-	345,00
196.	2905/87	Powierzchnia (m <sup>2</sup> )	-	0,0022	-	0,0022
		Wartość (zł)	0,00	330,00	-	330,00
197.	2905/83	Powierzchnia (m <sup>2</sup> )	-	0,0022	-	0,0022
		Wartość (zł)	0,00	330,00	-	330,00
198.	2905/88	Powierzchnia (m <sup>2</sup> )	-	0,0022	-	0,0022
		Wartość (zł)	0,00	330,00	-	330,00
199.	2905/90	Powierzchnia (m <sup>2</sup> )	-	0,0020	-	0,0020
		Wartość (zł)	0,00	300,00	-	300,00
200.	2905/91	Powierzchnia (m <sup>2</sup> )	-	0,0023	-	0,0023
		Wartość (zł)	0,00	345,00	-	345,00
201.	2905/93	Powierzchnia (m <sup>2</sup> )	-	0,0030	-	0,0030
		Wartość (zł)	0,00	450,00	-	450,00
202.	2905/94	Powierzchnia (m <sup>2</sup> )	-	0,0019	-	0,0019
		Wartość (zł)	0,00	285,00	-	285,00
203.	2905/95	Powierzchnia (m <sup>2</sup> )	-	0,0018	-	0,0018
		Wartość (zł)	0,00	270,00	-	270,00
204.	2905/96	Powierzchnia (m <sup>2</sup> )	-	0,0019	-	0,0019
		Wartość (zł)	0,00	285,00	-	285,00
205.	2905/100	Powierzchnia (m <sup>2</sup> )	-	0,0020	-	0,0020
		Wartość (zł)	0,00	285,00	-	285,00
206.	2905/102	Powierzchnia (m <sup>2</sup> )	-	0,0018	-	0,0018
		Wartość (zł)	0,00	270,00	-	270,00
207.	2905/103	Powierzchnia (m <sup>2</sup> )	-	0,0019	-	0,0019
		Wartość (zł)	0,00	285,00	-	285,00
208.	2905/104	Powierzchnia (m <sup>2</sup> )	-	0,0019	-	0,0019
		Wartość (zł)	0,00	285,00	-	285,00
209.	2905/114	Powierzchnia (m <sup>2</sup> )	-	0,0023	-	0,0023
		Wartość (zł)	0,00	345,00	-	345,00

210.	2905/115	Powierzchnia (m <sup>2</sup> )	-	0,0024	-	0,0024
		Wartość (zł)	0,00	360,00	-	360,00
211.	2905/116	Powierzchnia (m <sup>2</sup> )	-	0,0024	-	0,0024
		Wartość (zł)	0,00	360,00	-	360,00
212.	2905/119	Powierzchnia (m <sup>2</sup> )	-	0,0024	-	0,0024
		Wartość (zł)	0,00	360,00	-	360,00
213.	2905/121	Powierzchnia (m <sup>2</sup> )	-	0,0023	-	0,0023
		Wartość (zł)	0,00	345,00	-	345,00
214.	2905/122	Powierzchnia (m <sup>2</sup> )	-	0,0023	-	0,0023
		Wartość (zł)	0,00	345,00	-	345,00
215.	2905/125	Powierzchnia (m <sup>2</sup> )	-	0,0024	-	0,0024
		Wartość (zł)	0,00	360,00	-	360,00
216.	2905/127	Powierzchnia (m <sup>2</sup> )	-	0,0023	-	0,0023
		Wartość (zł)	0,00	345,00	-	345,00
217.	2905/129	Powierzchnia (m <sup>2</sup> )	-	0,0025	-	0,0025
		Wartość (zł)	0,00	375,00	-	375,00
218.	2905/31	Powierzchnia (m <sup>2</sup> )	-	0,0022	-	0,0022
		Wartość (zł)	0,00	330,00	-	330,00
219.	2905/131	Powierzchnia (m <sup>2</sup> )	-	0,0027	-	0,0027
		Wartość (zł)	0,00	405,00	-	405,00
220.	2905/132	Powierzchnia (m <sup>2</sup> )	-	0,0030	-	0,0030
		Wartość (zł)	0,00	450,00	-	450,00
221.	2905/133	Powierzchnia (m <sup>2</sup> )	-	0,0019	-	0,0019
		Wartość (zł)	0,00	285,00	-	285,00
222.	2905/134	Powierzchnia (m <sup>2</sup> )	-	0,0020	-	0,0020
		Wartość (zł)	0,00	300,00	-	300,00
223.	2905/136	Powierzchnia (m <sup>2</sup> )	-	0,0019	-	0,0019
		Wartość (zł)	0,00	285,00	-	285,00
224.	2905/140	Powierzchnia (m <sup>2</sup> )	-	0,0026	-	0,0026
		Wartość (zł)	0,00	390,00	-	390,00
225.	2905/145	Powierzchnia (m <sup>2</sup> )	-	0,0022	-	0,0022
		Wartość (zł)	0,00	330,00	-	330,00
226.	2905/147	Powierzchnia (m <sup>2</sup> )	-	0,0022	-	0,0022
		Wartość (zł)	0,00	330,00	-	330,00

227.	2905/148	Powierzchnia (m <sup>2</sup> )	-	0,0023	-	0,0023
		Wartość (zł)	0,00	345,00	-	345,00
228.	2905/149	Powierzchnia (m <sup>2</sup> )	-	0,0022	-	0,0022
		Wartość (zł)	0,00	330,00	-	330,00
229.	2905/151	Powierzchnia (m <sup>2</sup> )	-	0,0021	-	0,0021
		Wartość (zł)	0,00	315,00	-	315,00
230.	2905/155	Powierzchnia (m <sup>2</sup> )	-	0,0021	-	0,0021
		Wartość (zł)	0,00	315,00	-	315,00
231.	2905/159	Powierzchnia (m <sup>2</sup> )	-	0,0031	-	0,0031
		Wartość (zł)	0,00	465,00	-	465,00
232.	2905/161	Powierzchnia (m <sup>2</sup> )	-	0,0031	-	0,0031
		Wartość (zł)	0,00	465,00	-	465,00
233.	2905/162	Powierzchnia (m <sup>2</sup> )	-	0,0032	-	0,0032
		Wartość (zł)	0,00	480,00	-	480,00
234.	2905/163	Powierzchnia (m <sup>2</sup> )	-	0,0032	-	0,0032
		Wartość (zł)	0,00	480,00	-	480,00
235.	2905/164	Powierzchnia (m <sup>2</sup> )	-	0,0032	-	0,0032
		Wartość (zł)	0,00	480,00	-	480,00
236.	2905/166	Powierzchnia (m <sup>2</sup> )	-	0,0033	-	0,0033
		Wartość (zł)	0,00	495,00	-	495,00
237.	2905/167	Powierzchnia (m <sup>2</sup> )	-	0,0033	-	0,0033
		Wartość (zł)	0,00	495,00	-	495,00
238.	2905/169	Powierzchnia (m <sup>2</sup> )	-	0,0032	-	0,0032
		Wartość (zł)	0,00	480,00	-	480,00
239.	2905/171	Powierzchnia (m <sup>2</sup> )	-	0,0023	-	0,0023
		Wartość (zł)	0,00	345,00	-	345,00
240.	2905/173	Powierzchnia (m <sup>2</sup> )	-	0,0022	-	0,0022
		Wartość (zł)	0,00	330,00	-	330,00
241.	2905/174	Powierzchnia (m <sup>2</sup> )	-	0,0020	-	0,0020
		Wartość (zł)	0,00	300,00	-	300,00
242.	2913/34	Powierzchnia (m <sup>2</sup> )	-	0,0002	-	0,0002
		Wartość (zł)	0,00	30,00	-	30,00
243.	2905/175	Powierzchnia (m <sup>2</sup> )	-	0,0011	-	0,0011
		Wartość (zł)	0,00	165,00	-	165,00



244.	2905/179	Powierzchnia (m <sup>2</sup> )	-	0,0027	-	0,0027
		Wartość (zł)	0,00	405,00	-	405,00
245.	2905/182	Powierzchnia (m <sup>2</sup> )	-	0,0028	-	0,0028
		Wartość (zł)	0,00	420,00	-	420,00
246.	2913/18	Powierzchnia (m <sup>2</sup> )	-	0,0033	-	0,0033
		Wartość (zł)	0,00	495,00	-	495,00
247.	2913/25	Powierzchnia (m <sup>2</sup> )	-	0,0030	-	0,0030
		Wartość (zł)	0,00	450,00	-	450,00
248.	2913/26	Powierzchnia (m <sup>2</sup> )	-	0,0021	-	0,0021
		Wartość (zł)	0,00	315,00	-	315,00
249.	2913/28	Powierzchnia (m <sup>2</sup> )	-	0,0022	-	0,0022
		Wartość (zł)	0,00	330,00	-	330,00
250.	2913/29	Powierzchnia (m <sup>2</sup> )	-	0,0021	-	0,0021
		Wartość (zł)	0,00	315,00	-	315,00
251.	2913/30	Powierzchnia (m <sup>2</sup> )	-	0,0023	-	0,0023
		Wartość (zł)	0,00	345,00	-	345,00
252.	2913/31	Powierzchnia (m <sup>2</sup> )	-	0,0023	-	0,0023
		Wartość (zł)	0,00	345,00	-	345,00
253.	2905/49	Powierzchnia (m <sup>2</sup> )	-	0,0018	-	0,0018
		Wartość (zł)	0,00	270,00	-	270,00
254.	2913/21	Powierzchnia (m <sup>2</sup> )	-	0,0033	-	0,0033
		Wartość (zł)	0,00	495,00	-	495,00
255.	2905/181	Powierzchnia (m <sup>2</sup> )	-	0,0028	-	0,0028
		Wartość (zł)	0,00	420,00	-	420,00
256.	2905/19	Powierzchnia (m <sup>2</sup> )	-	0,0028	-	0,0028
		Wartość (zł)	0,00	420,00	-	420,00
257.	2905/37	Powierzchnia (m <sup>2</sup> )	-	0,0023	-	0,0023
		Wartość (zł)	0,00	345,00	-	345,00
258.	2905/23	Powierzchnia (m <sup>2</sup> )	-	0,0029	-	0,0029
		Wartość (zł)	0,00	435,00	-	435,00
259.	2905/67	Powierzchnia (m <sup>2</sup> )	-	0,0023	-	0,0023
		Wartość (zł)	0,00	345,00	-	345,00
260.	2905/158	Powierzchnia (m <sup>2</sup> )	-	0,0029	-	0,0029
		Wartość (zł)	0,00	435,00	-	435,00

261.	2905/24	Powierzchnia (m <sup>2</sup> )	-	0,0028	-	0,0028
		Wartość (zł)	0,00	420,00	-	420,00
262.	2905/72	Powierzchnia (m <sup>2</sup> )	-	0,0022	-	0,0022
		Wartość (zł)	0,00	330,00	-	330,00
263.	2905/26	Powierzchnia (m <sup>2</sup> )	-	0,0028	-	0,0028
		Wartość (zł)	0,00	420,00	-	420,00
264.	2905/165	Powierzchnia (m <sup>2</sup> )	-	0,0031	-	0,0031
		Wartość (zł)	0,00	465,00	-	465,00
265.	2905/142	Powierzchnia (m <sup>2</sup> )	-	0,0027	-	0,0027
		Wartość (zł)	0,00	405,00	-	405,00
266.	2905/28	Powierzchnia (m <sup>2</sup> )	-	0,0031	-	0,0031
		Wartość (zł)	0,00	465,00	-	465,00
267.	2905/105	Powierzchnia (m <sup>2</sup> )	-	0,0018	-	0,0018
		Wartość (zł)	0,00	270,00	-	270,00
268.	2905/30	Powierzchnia (m <sup>2</sup> )	-	0,0024	-	
		Wartość (zł)	0,00	360,00	-	360,00
269.	2905/32	Powierzchnia (m <sup>2</sup> )	-	0,0022	-	0,0022
		Wartość (zł)	0,00	330,00	-	330,00
270.	2905/34	Powierzchnia (m <sup>2</sup> )	-	0,0022	-	0,0022
		Wartość (zł)	0,00	330,00	-	330,00
271.	2905/135	Powierzchnia (m <sup>2</sup> )	-	0,0021	-	0,0021
		Wartość (zł)	0,00	315,00	-	315,00
272.	2905/55	Powierzchnia (m <sup>2</sup> )	-	0,0018	-	0,0018
		Wartość (zł)	0,00	270,00	-	270,00
273.	2905/38	Powierzchnia (m <sup>2</sup> )	-	0,0024	-	0,0024
		Wartość (zł)	0,00	360,00	-	360,00
274.	2905/39	Powierzchnia (m <sup>2</sup> )	-	0,0024	-	0,0024
		Wartość (zł)	0,00	360,00	-	360,00
275.	2905/41	Powierzchnia (m <sup>2</sup> )	-	0,0023	-	0,0023
		Wartość (zł)	0,00	345,00	-	345,00
276.	2905/25	Powierzchnia (m <sup>2</sup> )	-	0,0028	-	0,0028
		Wartość (zł)	0,00	420,00	-	420,00
277.	2905/42	Powierzchnia (m <sup>2</sup> )	-	0,0023	-	0,0023
		Wartość (zł)	0,00	345,00	-	345,00

278.	2905/61	Powierzchnia (m <sup>2</sup> )	-	0,0023	-	0,0023
		Wartość (zł)	0,00	345,00	-	345,00
279.	2905/44	Powierzchnia (m <sup>2</sup> )	-	0,0024	-	0,0024
		Wartość (zł)	0,00	360,00	-	360,00
280.	2905/12	Powierzchnia (m <sup>2</sup> )	-	0,0023	-	0,0023
		Wartość (zł)	0,00	345,00	-	345,00
281.	2905/48	Powierzchnia (m <sup>2</sup> )	-	0,0018	-	0,0018
		Wartość (zł)	0,00	270,00	-	270,00
282.	2905/50	Powierzchnia (m <sup>2</sup> )	-	0,0019	-	0,0019
		Wartość (zł)	0,00	285,00	-	285,00
283.	2905/154	Powierzchnia (m <sup>2</sup> )	-	0,0021	-	0,0021
		Wartość (zł)	0,00	315,00	-	315,00
284.	2905/52	Powierzchnia (m <sup>2</sup> )	-	0,0018	-	0,0018
		Wartość (zł)	0,00	270,00	-	270,00
285.	2905/57	Powierzchnia (m <sup>2</sup> )	-	0,0018	-	0,0018
		Wartość (zł)	0,00	270,00	-	270,00
286.	2905/58	Powierzchnia (m <sup>2</sup> )	-	0,0018	-	0,0018
		Wartość (zł)	0,00	270,00	-	270,00
287.	2905/59	Powierzchnia (m <sup>2</sup> )	-	0,0020	-	0,0020
		Wartość (zł)	0,00	300,00	-	300,00
288.	2905/63	Powierzchnia (m <sup>2</sup> )	-	0,0022	-	0,0022
		Wartość (zł)	0,00	330,00	-	330,00
289.	2905/65	Powierzchnia (m <sup>2</sup> )	-	0,0022	-	0,0022-
		Wartość (zł)	0,00	330,00	-	330,00
290.	2905/68	Powierzchnia (m <sup>2</sup> )	-	0,0022	-	0,0022
		Wartość (zł)	0,00	330,00	-	330,00
291.	2905/69	Powierzchnia (m <sup>2</sup> )	-	0,0023	-	0,0023
		Wartość (zł)	0,00	345,00	-	345,00
292.	2905/70	Powierzchnia (m <sup>2</sup> )	-	0,0023	-	0,0023
		Wartość (zł)	0,00	345,00	-	345,00
293.	2905/71	Powierzchnia (m <sup>2</sup> )	-	0,0022	-	0,0022
		Wartość (zł)	0,00	330,00	-	330,00
294.	2905/74	Powierzchnia (m <sup>2</sup> )	-	0,0022	-	0,0022
		Wartość (zł)	0,00	330,00	-	330,00

295.	2905/76	Powierzchnia (m <sup>2</sup> )	-	0,0030	-	0,0030
		Wartość (zł)	0,00	450,00	-	450,00
296.	2905/79	Powierzchnia (m <sup>2</sup> )	-	0,0022	-	0,0022
		Wartość (zł)	0,00	330,00	-	330,00
297.	2913/20	Powierzchnia (m <sup>2</sup> )	-	0,0033	-	0,0033
		Wartość (zł)	0,00	495,00	-	495,00
298.	2905/176	Powierzchnia (m <sup>2</sup> )	-	0,0001	-	0,0001
		Wartość (zł)	0,00	15,00	-	15,00
299.	2913/32	Powierzchnia (m <sup>2</sup> )	-	0,0020	-	0,0020
		Wartość (zł)	0,00	300,00	-	300,00
300.	2905/80	Powierzchnia (m <sup>2</sup> )	-	0,0023	-	0,0023
		Wartość (zł)	0,00	345,00	-	345,00
301.	2913/27	Powierzchnia (m <sup>2</sup> )	-	0,0023	-	0,0023
		Wartość (zł)	0,00	345,00	-	345,00
302.	2905/45	Powierzchnia (m <sup>2</sup> )	-	0,0019	-	0,0019
		Wartość (zł)	0,00	285,00	-	285,00
303.	2905/130	Powierzchnia (m <sup>2</sup> )	-	0,0026	-	0,0026
		Wartość (zł)	0,00	390,00	-	390,00
304.	2905/82	Powierzchnia (m <sup>2</sup> )	-	0,0022	-	0,0022
		Wartość (zł)	0,00	330,00	-	330,00
305.	2905/178	Powierzchnia (m <sup>2</sup> )	-	0,0038	-	0,0038
		Wartość (zł)	0,00	570,00	-	570,00
306.	4745/5	Powierzchnia (m <sup>2</sup> )	-	0,0791	-	0,0791
		Wartość (zł)	0,00	8 859,00	-	8 859,00
<b>RAZEM</b>		<b>Wartość (zł)</b>	<b>83 118,13</b>	<b>3 212 214,24</b>	<b>34 422,43</b>	<b>3 260 909,94</b>

## AKTYWA OBROTOWE

Lp.	Wyszczególnienie	Wartość w zł
1.	Zapasy	42 002,78
2.	Należności krótkoterminowe	7 604 416,74
3.	Krótkoterminowe aktywa finansowe	503 601,20
4.	Rozliczenia międzyokresowe	20,16
<b>Razem</b>		<b>8 150 040,88</b>

## ZOBOWIĄZANIA JEDNOSTKI

Lp.	Wyszczególnienie	Wartość w zł
1.	Kredyty	37 290 000,00
2.	Zobowiązania wykazane w sprawozdaniu Rb-28S	4 392 446,65
3.	Umowy długoterminowe	0,00
4.	Pozostałe*	11 027,05
<b>Razem</b>		<b>41 693 473,70</b>

\*w wierszu pozostałe należy wykazać kwoty dotyczące zobowiązań z rachunku dochodów własnych.

## GRUNTY KOMUNALNE

Wyszczególnienie	Powierzchnia (ha)
1. Zasób nieruchomości Miasta Łańcuta	<b>126.7889 ha</b>
a) grunty stanowiące własność	124.2629 ha
b) grunty stanowiące własność Skarbu Państwa oraz własność innych jednostek samorządu terytorialnego będące w wieczystym użytkowaniu Miasta Łańcuta	1.1406 ha
c) grunty stanowiące własność, a znajdujące się poza granicami Miasta Łańcuta	1.3854 ha
2. Grunty oddane w użytkowanie wieczyste z tego:	<b>12.0471 ha</b>
- miejskim instytucjom kultury	4.5738 ha
- spółkom prawa handlowego ze 100% udziałem Miasta	7.4733 ha
3. Grunty oddane w trwały zarząd	<b>19.3338 ha</b>
<b>Razem:</b>	<b>158.1698 ha</b>

## BUDYNKI I LOKALE MIESZKALNE

Wyszczególnienie			Ilość budynków mieszkalnych	Lokale mieszkalne	
				ilość	Powierzchnia użytkowa m <sup>2</sup>
1.	Własność Miasta Łańcuta 100%	2018	11	51	2 019,66
2.	Lokale w budynkach wspólnot mieszkaniowych	2018	19	47	1 835,38
3.	Własnościowe prawo do lokalu Os. Gen. Maczka 19	2018	1	1	48,00
4.	Budynki z lokalami mieszkalnymi w częściach niewydzielonych	2018	4	12	481,23

## BUDYNKI I LOKALE UŻYTKOWE

Lp.	Wyszczególnienie	Liczba lokali	Powierzchnia użytkowa m <sup>2</sup>
1.	Lokale użytkowe w budynkach wolnostojących	36	10 722,26
2.	Lokale użytkowe w budynkach mieszkalnych	11	709,98
3.	Pozostałe	16	17 479,17

## UDZIAŁY W SPÓŁKACH

Nazwa Spółki	Wartość udziałów
Ciepłownia Łańcuta Sp. z o.o.	5 650 000,00
Łańcucki Zakład komunalny w Łańcucie Sp. z o.o.	23 642 000,00
<b>RAZEM:</b>	<b>29 292 000,00</b>

## ZBYCIE MIENIA KOMUNALNEGO

Wyszczególnienie	Ilość	Powierzchnia	Wartość
<b>Grunty ogółem</b>			
<b>1.Zbycie gruntów na własność</b>	<b>16</b>	<b>1.8528 ha</b>	<b>1 698 948,57 zł</b>
a) 3433/49 ul. Kasprowicza , Rep. A Nr 3368/2018 z dnia 20.04.2018 r.	1	0.0548 ha	44 772,00 zł
b) 2041/21 os. Jana Pawła II, Rep. A Nr 914/2018 z dnia 6.02.2018 r.	1	0.0986 ha	97 992,87 zł
c) 2041/16 os. Jana Pawła II , Rep. A Nr 2582/2018 z dnia 27.03.2018 r.	1	0.0792 ha	78 712,62 zł
d) 2041/18 os. Jana Pawła II, Rep. A Nr 4290/2018 z dnia 24.05.2018 r.	1	0.1155 ha	95,87 zł
e) 2041/17 os. Jana Pawła II, Rep. A Nr 5041/2018 z dnia 26.06.2018 r.	1	0.0888 ha	88 253,73 zł
f) 2041/24 os. Jana Pawła II, Rep. A Nr 5635/2018 z dnia 16.07.2018 r.	1	0.0788 ha	78 315,33 zł
g) 5953/1 ul. Lisa-Kuli, Rep. A Nr 9091/2017 z dnia 19.07.2018 r.	1	0.0823 ha	99 384,00 zł
h) 3962/3 ul. Mickiewicza, Rep. A Nr 900/2018 z dnia 24.07.2018 r.	1	0.0092 ha	8 979,00 zł
i) 2066/13 os. Jana Pawła II, Rep. A Nr 1590/2018 z dnia 24.07.2018 r.	1	0.5898 ha	621 150,00 zł
j) 855/20 ul. Przemysłowa, Rep. A Nr 6891/2018 z dnia 29.08.2018 r.	1	0.2000 ha	129 660,45 zł
k) 2066/24 os. Jana Pawła II, Rep. A Nr 8198/2018 z dnia 11.10.2018 r.	1	0.0769 ha	76 426,05 zł
l) 2066/25 os. Jana Pawła II, Rep. A Nr 8198/2018 z dnia 11.10.2018 r.	1	0.0752 ha	80 272,26 zł
ł) 4382/6 ul. Przemysłowa, Rep. A Nr 10422/2018 z dnia 28.12.2018 r.	1	0.0153 ha	9 840,00 zł
m) 3433/26, 3433/28, 3433/29 ul. Składowa, Rep. A Nr 63/2019 z dnia 3.01.2019 r.	3	0.2884 ha	170 401,74 zł
<b>2.Oddanie gruntów w wieczyste użytkowanie</b>	-	-	-
<b>3. Lokale mieszkalne</b>	-	-	-
<b>4.Środki trwałe w budowie</b>	-	-	-
<b>5 Inne</b>			
3415/2 przy ul. Grunwaldzkiej 70, umowa warunkowa Rep. A Nr 8205/2018 z dnia 11.10.2018r.	1	1.7199 ha	1 274 130,00 zł

## NABYCIE MIENIA KOMUNALNEGO

	Ilość	Powierzchnia	Wartość
<b>1. Nabycie</b>			
-	-	-	-
<b>Razem:</b>	-	-	-
<b>2. Darowizny</b>			
-	-	-	-
<b>Razem:</b>	-	-	-
<b>3. Zamiana</b>			



działki nr: 2027/19, 2050/4 i 2066/12 na działki nr: 2027/4, 2027/5 i 2027/6 położone na os. Jana Pawła II	3	0.6024 ha	456 084 zł
	3	0.5994 ha	453 747 zł <b>Dopłata 2337 zł</b>

#### DZIERŻAWA, NAJEM, UŻYCZENIE ORAZ TRWAŁY ZARZĄD

Nazwa jednostki Przedmiot dzierżawy, najmu, użyczenia, itp.	Dzierżawa (w m <sup>2</sup> )	Najem (w m <sup>2</sup> )	Użyczenie (w m <sup>2</sup> )	Trwały Zarząd (w m <sup>2</sup> )
<b>Urząd Miasta</b>	<b>190 401,14</b>	-	<b>49 289,00</b>	<b>193 338,00</b>
- dzierżawa pod działalność gospodarczą	6 764,02	-	-	-
- dzierżawa grunty rolne	183 142,00	-	-	-
- dzierżawa Plac targowy	495,12	-	-	-
Polski Związek Wędkarski Dz.2976/1	-	-	10 179,00	-
Dz. 3034	-	-	1 411,00	-
Dz. 2979/1	-	-	1 000,00	-
Gmina Łańcut Cz.dz. 3755/1	-	-	14,00	-
ŁKS STAL Łańcut Dz.4826,4834/2,4834/6	-	-	34 585,00	-
DEVAN Sp. z o.o. Cz. Dz. 2066/39, 2066/40	-	-	50,00	-
FPHU SAGAT Cz. Dz. 2066/39 i 2066/40	-	-	50,00	-
Stowarzyszenie EKO – DAR Dz. 1311/2 i 1341	-	-	2 000,00	-
Przedszkole Miejskie Nr 2 - Dz.2879/20	-	-	-	2 224,00
Przedszkole Miejskie Nr 1 Dz. 2989/5	-	-	-	6 429,00
Przedszkole Miejskie Nr 5 Dz.3002/3	-	-	-	3 010,00
Szkoła Podstawowa Nr 2 Dz.3406/2	-	-	-	1 107,00
Szkoła Podstawowa Nr 2 Dz.3406/4	-	-	-	19 153,00
Szkoła Podstawowa Nr 2 Dz.3407	-	-	-	4 850,00
Szkoła Podstawowa Nr 3 Dz. 2802	-	-	-	9 652,00
Miejski Ośrodek Sportu i Rekreacji Dz.2279/5	-	-	-	120,00
Dz.2279/8	-	-	-	358,00
Dz.2292	-	-	-	623,00
Dz.3441/1	-	-	-	9 066,00
Dz.3442/3	-	-	-	30 037,00
Dz.3475/1	-	-	-	1 307,00
Dz.3569/21	-	-	-	2 417,00
Dz. 3864/7	-	-	-	350,00
Dz. 3864/9	-	-	-	608,00
Dz. 3878/12	-	-	-	435,00
Dz. 3878/2	-	-	-	281,00
Dz. 3878/21	-	-	-	

Dz. 378/23				11 816,00
Dz. 3878/25				1 062,00
Dz.3878/27				11 915,00
Dz. 3878/39				995,00
Dz.3878/40				1 771,00
Dz.4826				8 650,00
Dz.4834/2				19 173,00
Dz. 4834/4				1 367,00
Dz. 4834/6				1 590,00
Dz. 5408/3				14 045,00
Dz. 5409/2				941,00
Dz. 5410				406,00
Dz. 5641				100,00
				<b>5 574,00</b>
Szkoła Podstawowa Nr 1 Dz. 3843/2	-	-	-	2 148
Przedszkole Miejskie Nr 3 Dz. 939/9	-	-	-	4 685
Szkoła Podstawowa Nr 4 Dz. 986 Dz.987/1	-	-	-	1 937 13 136
<b>Szkoła Podstawowa Nr 2</b>	<b>33,56</b>	<b>752,60</b>	<b>11,61</b>	-
- J. Skrzypek - garaż	15,66	-	-	-
-F.H.U. Niedzielska- sklepik	-	15,00	-	-
- 5 sal lekcyjnych	-	260,00	-	-
- Cool School B. Pacia – szkoła językowa + biuro	-	41,00	-	-
- ZNP – Zarząd Oddziału – biuro	-	-	11,61	-
- Hala Sportowa	-	436,60	-	-
- 7 banerów reklamowych	17,90	-	-	-
<b>Szkoła Podstawowa Nr 3</b>	-	<b>152,00</b>	-	-
- 3 sale lekcyjne	-	150,00	-	-
- automat z żywnością	-	2	-	-
<b>Szkoła Podstawowa Nr 4</b>	-	<b>237,45</b>	<b>1 203,71</b>	-
- Młodzieżowa Akademia Sportu w Łańcucki, - Klub sportowy Markowej, - Klub sportowy SAWA Sonina, - Osoby prywatne	-	176,00	-	-
- Klaso-pracownia Cool School, - Edukacja Muzyczna PRESTO S.C., - Cogito Aneta Stopa	-	55,18	-	-
- sklepik szkolny	-	6,25	-	-
Przedszkole Miejskie nr 3 w Łańcucie	-	-	91,21	
- Stowarzyszenie na Rzecz Rozwoju Piłki Nożnej Powiatu Łańcuckiego Młodzieżowy Klub Piłkarski „Junior” Łańcut, - Parafia Rzymsko – Katolicka w Łańcucie, - Łańcuckie Stowarzyszenie Wspierania Edukacji Artystycznej „Gest” w Łańcucie, - Zespół taneczny Gracja, - Łańcucki Klub Sportowy SPEC stał Łańcut	-	-	1 112,50	-
<b>Szkoła Podstawowa Nr 1</b>	-	-	-	<b>317,25</b>

- sala gimnastyczna	-	-	-	252,00
- banery reklamowe na ogrodzeniu	-	-	-	19,98
- pomieszczenie na sklepik	-	-	-	5,27
- sala lekcyjna	-	-	-	40,00
<b>Przedszkole Miejskie Nr 1</b>	-	-	<b>197,00</b>	-
- użyczenie budynku dla Miejskiego Żłobka Nr 1	-	-	97,00	-
- plac zabaw dla Miejskiego Żłobka Nr 1	-	-	100,00	-
<b>Przedszkole Miejskie Nr 2</b>	-	-	<b>240,00</b>	-
- budynek dla Żłobka Miejskiego Nr 2	-	-	144,00	-
Plac Zabaw dla Żłobka Miejskiego Nr 2	-	-	96,00	-
<b>Przedszkole Miejskie Nr 3</b>	-	<b>52,00</b>	-	-
- najem lokali użytkowych	-	52,00	-	-
<b>Miejski Zarząd Budynków</b>	<b>1 873,90</b>	<b>7 511,02</b>	<b>371,87</b>	-
- grunty pod działalność gospodarczą	1 737,00	-	-	-
- szalety	113,90	-	-	-
- grunty pod garaże	23,00	-	-	-
<b>Najem lokali mieszkalnych w tym:</b>	-	<b>4 384,27</b>	-	-
- we wspólnotach mieszkaniowych	-	1 833,62	-	-
- własność miasta	-	2 019,66	-	-
- Osiedle Gen. Maczka 19	-	48,00	-	-
- pozostałe	-	481,23	-	-
<b>Najem lokali użytkowych, w tym:</b>	-	<b>3 126,75</b>	-	-
- lokale użytkowe	-	2 416,77	-	-
- komórki Armii Krajowej 47	-	34,20	-	-
- garaże	-	545,36	-	-
<b>Użyczenia w tym:</b>	-	-	<b>371,87</b>	-
- umowy użyczenia	-	-	218,44	-
- archiwum Urzędu Miejskiego	-	-	153,43	-
<b>Miejski Ośrodek Sportu i Rekreacji</b>	<b>200,00</b>	<b>747,55</b>	<b>107,50</b>	-
<b>1. Hala</b>				
- Bar Gastro-Lob		280,00		
- Klub Bilardowy „Impuls”		100,00		
- Gabinet Rehabilitacji „Salus”		80,00		
- Siłownia "Hubercik"	-	120,00	-	-
- Kiosk Sportownia GB		15,00		
- M. Dulęba		18,00		
- Automaty		5,50		
- Baner reklamowy Bispol Invest		8,00		
<b>2. Stadion</b>				
- Lokal Bezpól		11,91		
- Pomieszczenie Kolor-Złom	-	91,94	-	-
- Lokal Horda Łańcut		10,00		
<b>3. Basen Otwarty</b>				
- Parking Edu-Car	-	200,00	-	-
- Budynek Doskonał		25,20		
- Queen Gym		532,42		
<b>Miejski Dom Kultury</b>	<b>767,40</b>	-	-	-
- grunty pod działalność gospodarczą	767,40	-	-	-

ŚRODKI TRWAŁE W BUDOWIE

Lp.	Nazwa jednostki	Wartość
	Nazwa inwestycji	
I	<b>Urząd Miasta</b>	<b>4 314 754,78</b>
	a) Realizowane ze środków gminy b) Inwestycje realizowane z udziałem dotacji z budżetu państwa	3 909 208,57 405 546,21
a)	<b>Realizowane ze środków gminy</b>	<b>3 909 208,57</b>
1.	Projekt zagospodarowania terenu koło Stawu Browarnego – tereny rekreacyjne	36 486,00
2.	Budowa mostu na Mikoście	24 156,00
3.	Termomodernizacja budynku administracyjnego Urzędu Miasta Plac Sobieskiego 19	121 032,00
a)	Opracowanie dokumentacji budynku administracyjnego	121 032,00
4.	Tworzenie warunków dla rozwoju przedsiębiorczości na terenie ROF	51 647,80
5.	Zjazd do MOSiR	30 292,00
6.	Uzbrojenie terenów inwestycyjnych w infrastrukturę drogową, media oraz oświetlenie uliczne w dzielnicy Podzwierzyniec	898 534,55
7.	Przebudowa ul. Danielewicza	43 037,70
8.	Przebudowa drogi ul. Wiejska	34 440,00
9.	Przebudowa ulicy Jagiellońskiej	19 680,00
10.	Przebudowa Plant Miejskich	6 000,00
11.	Opracowanie koncepcji rewitalizacji ulicy Zamkowej z dostępem do przyległych ulic	14 760,00
12.	Projekt zagospodarowania terenów zielonych lasu Bażantarnia	74 737,57
13.	Przebudowa ul. Słonecznej	353 251,49
14.	Budowa oświetlenia ulicy Wandy Rutkiewicz	1 892,85
15.	Przebudowa ulicy Dąbrowskiego	16 870,00
16.	Przebudowa stadionu sportowego	491 523,47
17.	Przebudowa ulicy Daszyńskiego	29 520,00
18.	Uzbrojenie Osiedla Księża Górki	1 082 334,17
19.	Przebudowa ulicy Kazimierza Wielkiego	87 428,16
20.	Budowa Sali gimnastycznej SP Nr 3	97 977,47
21.	Budowa budynku wielomieszkaniowego	86 534,06
22.	Rewitalizacja centrum miasta	129 999,43
23.	Przebudowa ulicy Głuchowskiej	18 394,65
24.	Projekt przebudowy poddasza Urzędu Miasta Plac Sobieskiego 18	82 303,59
25.	Budowa parkingu przy ulicy Żardeckiego	16 000,00
26.	Budowa oświetlenia ulicznego na terenie miasta Łańcuta	13 795,18
27.	Zagospodarowanie Osiedla Trześnik	41 000,00
28.	Przebudowa drogi wewnętrznej ul. Kochanowskiego	5 106,96
29.	Kompleksowa rewitalizacja na terenie ROF	473,47
b)	<b>Inwestycje realizowane z udziałem dotacji z budżetu państwa</b>	<b>405 546,21</b>
1.	Zakup wyposażenia na potrzeby edukacji kulturalnej dla Miejskiego Domu Kultury w Łańcucie	405 546,21
II	<b>Przedszkole Miejskie Nr 1</b>	<b>127 864,36</b>
1.	Przebudowa układu komunikacyjnego do Przedszkola Miejskiego Nr 1 w Łańcucie	112 981,36
3.	Urządzenie sceny mobilnej dla dzieci przy Przedszkolu Miejskim Nr 1 w Łańcucie	14 883,00

<b>III</b>	<b>Przedszkole Miejskie Nr 3</b>	<b>34 931,84</b>
1.	<i>Utwardzenie terenu przed budynkiem Przedszkola Miejskiego Nr 3 w Łańcucie</i>	34 931,84
<b>IV</b>	<b>Przedszkole Miejskie Nr 5</b>	<b>98 981,38</b>
1.	<i>Przebudowa układu komunikacyjnego do Przedszkola Miejskiego Nr 5 w Łańcucie</i>	98 981,38
<b>OGÓLEM:</b>		<b>4 576 532,36</b>

WIERZYTELNOŚCI MIASTA ŁAŃCUTA

<b>Wyszczególnienie</b>	<b>Kwota w zł</b>
1. Opłaty z tytułu najmu lokali mieszkalnych	121 717,21
2. Opłaty z tytułu najmu lokali użytkowych	71 745,71
3. Opłaty za dzierżawę gruntów gminnych	12 641,60
4. Opłaty za wieczyste użytkowanie	18 541,13
5. Podatki i opłaty	672 442,99
<b>Razem:</b>	<b>897 088,64</b>

  
**BURMISTRZ**  
*Rafał Kumeł*