

Uchwała Nr XXXIV/355/2013
Rady Gminy Czarna
z dnia 14 listopada 2013 roku

w sprawie ustalenia wysokości stawek podatku od środków transportowych na terenie Gminy Czarna.

Na podstawie art. 18 ust. 2 pkt 8, art. 40 ust. 1, art. 41 ust. 1 i art. 42 ustawy z dnia 8 marca 1990 roku o samorządzie gminnym (tj. Dz. U. z 2013 r., poz. 594 z późn. zm.) oraz art. 10 ust. 1 i ust. 2 ustawy z dnia 12 stycznia 1991 roku o podatkach i opłatach lokalnych (tj. Dz. U. z 2010 r., Nr 95, poz. 613 z późn. zm.) w związku z Obwieszczeniem Ministra Finansów z dnia 7 sierpnia 2013 roku w sprawie górnych granic stawek kwotowych podatków i opłat lokalnych w 2014 r. (M. P. z 2013 r. poz. 724) oraz Obwieszczeniem Ministra Finansów z dnia 7 października 2013 roku w sprawie stawek podatku od środków transportowych obowiązujących w 2014 r. (M. P. z 2013 r. poz. 812), Rada Gminy Czarna uchwała, co następuje:

§ 1. Stawki podatku od środków transportowych na terenie Gminy Czarna wynoszą:

1. Od samochodu ciężarowego o dopuszczalnej masie całkowitej powyżej 3,5 tony i poniżej 12 ton:

a) powyżej 3,5 tony do 5,5 tony włącznie:	-	446 zł
b) powyżej 5,5 tony do 9 ton włącznie:	-	866 zł
c) powyżej 9 ton a poniżej 12 ton:	-	1 155 zł

2. Od samochodu ciężarowego o dopuszczalnej masie całkowitej równej lub wyższej niż 12 ton - w zależności od liczby osi, dopuszczalnej masie całkowitej pojazdu i rodzaju zawieszenia, stawki podatkowe określa załącznik Nr 1 do niniejszej uchwały.

3. Od ciągnika siodłowego i balastowego przystosowanego do używania łącznie z naczepą lub przyczepą o dopuszczalnej masie całkowitej zespołu pojazdów od 3,5 tony i poniżej 12 ton;

a) od 3,5 tony do 9 ton włącznie:	-	1 339 zł
b) powyżej 9,0 ton i poniżej 12 ton:	-	1 496 zł

4. Od ciągnika siodłowego i balastowego przystosowanego do używania łącznie z naczepą lub przyczepą o dopuszczalnej masie całkowitej zespołu pojazdów równej lub wyższej niż 12 ton – stawki podatkowe określa załącznik Nr 2 do niniejszej uchwały.

5. Od przyczepy lub naczepy, które łącznie z pojazdem silnikowym posiadają dopuszczalną masę całkowitą od 7 ton i poniżej 12 ton z wyjątkiem związanych wyłącznie z działalnością rolniczą prowadzoną przez podatnika podatku rolnego: - **788 zł**

6. Od przyczepy lub naczepy, które łącznie z pojazdem silnikowym posiadają dopuszczalną masę całkowitą równą lub wyższą niż 12 ton z wyjątkiem związanych wyłącznie z działalnością rolniczą prowadzoną przez podatnika podatku rolnego - stawki podatkowe określa załącznik Nr 3 do niniejszej uchwały.

7. Od autobusu – w zależności od liczby miejsc do siedzenia:
- | | | |
|----------------------------------|---|-----------------|
| a) do 29 miejsc włącznie: | - | 1 208 zł |
| b) równej lub wyższej 30 miejsc: | - | 1 418 zł |

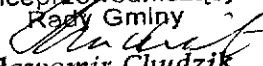
§ 2. Wykonanie uchwały powierza się Wójtowi Gminy Czarna.

§ 3. Uchwała wchodzi w życie po upływie 14 dni od dnia ogłoszenia w Dzienniku Urzędowym Województwa Podkarpackiego, z mocą obowiązującą od dnia 1 stycznia 2014 roku.

Wiceprzewodniczący
Rady Gminy
Sławomir Chudzik
Sławomir Chudzik

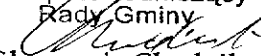
Stawki podatku od środków transportowych dla samochodów ciężarowych o dopuszczalnej masie całkowitej równej lub wyższej niż 12 ton.

Liczba osi i dopuszczalna masa całkowita (w tonach)		Stawka podatku (w złotych)	
nie mniej niż	mniej niż	oś jezdna (osie jezdne) z zawieszeniem pneumatycznym lub zawieszeniem uznanym za równoważne	inne systemy zawieszenia osi jezdnych
Dwie osie			
12	13	1 129 zł	1 260 zł
13	14	1 260 zł	1 418 zł
14	15	1 470 zł	1 628 zł
15		1 680 zł	1 838 zł
Trzy osie			
12	17	1 365 zł	1 470 zł
17	19	1 470 zł	1 575 zł
19	21	1 628 zł	1 733 zł
21	23	1 785 zł	1 890 zł
23	25	1 943 zł	2 048 zł
25		2 100 zł	2 258 zł
Cztery osie i więcej			
12	25	1 785 zł	1 890 zł
25	27	1 890 zł	1 943 zł
27	29	1 995 zł	2 205 zł
29	31	2 153 zł	2 730 zł
31		2 258 zł	2 730 zł

Wiceprzewodniczący
 Rady Gminy

 Sławomir Chudzik

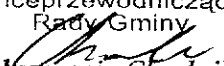
Stawki podatku od środków transportowych dla ciągników siodłowych i balastowych przystosowanych do używania łącznie z naczepą lub naczepą o dopuszczalnej masie całkowitej zespołu pojazdów równej lub wyższej niż 12 ton.

Liczba osi i dopuszczalna masa całkowita zespołu pojazdów: ciągnik siodłowy + naczepa, ciągnik balastowy + przyczepa (w tonach)		Stawka podatku (w złotych)	
nie mniej niż	mniej niż	oś jezdna (osie jezdne) z zawieszeniem pneumatycznym lub zawieszeniem uznanym za równoważne	inne systemy zawieszenia osi jezdnych
Dwie osie			
12	18	1 208 zł	1 260 zł
18	25	1 281 zł	1 334 zł
25	31	1 418 zł	1 470 zł
31		1 680 zł	2 153 zł
Trzy osie			
12	40	1 733 zł	1 943 zł
40		1 995 zł	2 835 zł

Wiceprzewodniczący
 Rady Gminy

 Sławomir Chudzik

Stawki od środków transportowych dla przyczep i naczep, które łącznie z pojazdem silnikowym posiadają dopuszczalną masę całkowitą równą lub wyższą niż 12 ton.

Liczba osi i dopuszczalna masa całkowita zespołu pojazdów: naczepa/przyczepa + pojazd silnikowy (w tonach)		Stawka podatku (w złotych)	
nie mniej niż	mniej niż	oś jezdna (osie jezdne) z zawieszeniem pneumatycznym lub zawieszeniem uznanym za równoważne	inne systemy zawieszenia osi jezdnych
Jedna oś			
12	18	630 zł	683 zł
18	25	788 zł	893 zł
25		998 zł	1 050 zł
Dwie osie			
12	28	840 zł	893 zł
28	33	998 zł	1 103 zł
33	38	1 155 zł	1 418 zł
38		1 470 zł	1 890 zł
Trzy osie			
12	38	1 418 zł	1 523 zł
38		1 628 zł	1 733 zł

Wiceprzewodniczący
 Rady Gminy

 Sławomir Chudzik

