

Uchwała Nr XV/116/2011
Rady Gminy Czarna
z dnia 22 listopada 2011 roku

**w sprawie ustalenia wysokości stawek podatku od środków transportowych
na terenie Gminy Czarna na rok 2012.**

Na podstawie art. 18 ust. 2 pkt 8, art. 40 ust. 1, art. 41 ust. 1 i art. 42 ustawy z dnia 8 marca 1990 roku o samorządzie gminnym (tj. Dz. U. z 2001 r. Nr 142, poz. 1591 z późn. zm.) oraz art. 10 ust. 1 i ust. 2 ustawy z dnia 12 stycznia 1991 roku o podatkach i opłatach lokalnych (tj. Dz. U. z 2010 r., Nr 95, poz. 613 z późn. zm.) w związku z Obwieszczeniem Ministra Finansów z dnia 19 października 2011 roku w sprawie górnych granic stawek kwotowych podatków i opłat lokalnych w 2012 r. (M. P. Nr 95, poz. 961) oraz Obwieszczeniem Ministra Finansów z dnia 20 października 2011 roku w sprawie stawek podatku od środków transportowych obowiązujących w 2012 r. (M. P. Nr 95, poz. 962), Rada Gminy Czarna uchwala, co następuje:

§ 1. Stawki podatku od środków transportowych w roku 2012 na terenie Gminy Czarna wynoszą:

1. Od samochodu ciężarowego o dopuszczalnej masie całkowitej powyżej 3,5 tony i poniżej 12 ton;

- | | | |
|---|---|-----------------|
| a) powyżej 3,5 tony do 5,5 tony włącznie: | - | 425 zł |
| b) powyżej 5,5 tony do 9 ton włącznie: | - | 825 zł |
| c) powyżej 9 ton a poniżej 12 ton: | - | 1 100 zł |

2. Od samochodu ciężarowego o dopuszczalnej masie całkowitej równej lub wyższej niż 12 ton - w zależności od liczby osi, dopuszczalnej masie całkowitej pojazdu i rodzaju zawieszenia, stawki podatkowe określa załącznik Nr 1 do niniejszej uchwały.

3. Od ciągnika siodłowego i balastowego przystosowanego do używania łącznie z naczepą lub przyczepą o dopuszczalnej masie całkowitej zespołu pojazdów od 3,5 tony i poniżej 12 ton;

- | | | |
|--------------------------------------|---|-----------------|
| a) od 3,5 tony do 9 ton włącznie: | - | 1 275 zł |
| b) powyżej 9,0 ton i poniżej 12 ton: | - | 1 425 zł |

4. Od ciągnika siodłowego i balastowego przystosowanego do używania łącznie z naczepą lub przyczepą o dopuszczalnej masie całkowitej zespołu pojazdów równej lub wyższej niż 12 ton – stawki podatkowe określa załącznik Nr 2 do niniejszej uchwały.

5. Od przyczepy lub naczepy, które łącznie z pojazdem silnikowym posiadają dopuszczalną masę całkowitą od 7 ton i poniżej 12 ton z wyjątkiem związanych wyłącznie z działalnością rolniczą prowadzoną przez podatnika podatku rolnego: - **750 zł**

6. Od przyczepy lub naczepy, które łącznie z pojazdem silnikowym posiadają dopuszczalną masę całkowitą równą lub wyższą niż 12 ton z wyjątkiem związanych wyłącznie z działalnością rolniczą prowadzoną przez podatnika podatku rolnego – stawki podatkowe określa załącznik Nr 3 do niniejszej uchwały.

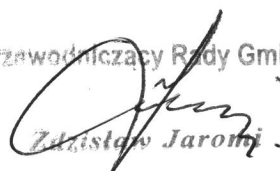
7. Od autobusu – w zależności od liczby miejsc do siedzenia:

- | | | |
|----------------------------------|---|-----------------|
| a) do 29 miejsc włącznie: | - | 1 150 zł |
| b) równej lub wyższej 30 miejsc: | - | 1 350 zł |

§ 2. Wykonanie uchwały powierza się Wójtowi Gminy Czarna.

§ 3. Uchwała wchodzi w życie po upływie 14 dni od dnia ogłoszenia w Dzienniku Urzędowym Województwa Podkarpackiego, z mocą obowiązującą od dnia 1 stycznia 2012 roku.

Przewodniczący Rady Gminy




Zdzisław Jaromi

Stawki podatku od środków transportowych dla samochodów ciężarowych o dopuszczalnej masie całkowitej równej lub wyższej niż 12 ton.


Liczba osi i dopuszczalna masa całkowita (w tonach)		Stawka podatku (w złotych)	
nie mniej niż	mniej niż	oś jezdna (osie jezdne) z zawieszeniem pneumatycznym lub zawieszeniem uznanym za równoważne	inne systemy zawieszenia osi jezdnych
Dwie osie			
12	13	1 075 zł	1 200 zł
13	14	1 200 zł	1 350 zł
14	15	1 400 zł	1 550 zł
15		1 600 zł	1 750 zł
Trzy osie			
12	17	1 300 zł	1 400 zł
17	19	1 400 zł	1 500 zł
19	21	1 550 zł	1 650 zł
21	23	1 700 zł	1 800 zł
23	25	1 850 zł	1 950 zł
25		2 000 zł	2 150 zł
Cztery osie i więcej			
12	25	1 700 zł	1 800 zł
25	27	1 800 zł	1 850 zł
27	29	1 900 zł	2 100 zł
29	31	2 050 zł	2 600 zł
31		2 150 zł	2 600 zł

Przewodniczący Rady Gminy


 Zdzisław Jarosiński

Stawki podatku od środków transportowych dla ciągników siodłowych i balastowych przystosowanych do używania łącznie z naczepą lub naczepą o dopuszczalnej masie całkowitej zespołu pojazdów równej lub wyższej niż 12 ton.


Liczba osi i dopuszczalna masa całkowita zespołu pojazdów: ciągnik siodłowy + naczepa, ciągnik balastowy + przyczepa (w tonach)		Stawka podatku (w złotych)	
nie mniej niż	mniej niż	oś jezdna (osie jezdne) z zawieszeniem pneumatycznym lub zawieszeniem uznanym za równoważne	inne systemy zawieszenia osi jezdnych
Dwie osie			
12	18	1 150 zł	1 200 zł
18	25	1 220 zł	1 270 zł
25	31	1 350 zł	1 400 zł
31		1 600 zł	2 050 zł
Trzy osie			
12	40	1 650 zł	1 850 zł
40		1 900 zł	2 700 zł

Przewodniczący Rady Gminy

 Zdzisław Jaromi

Stawki od środków transportowych dla przyczep i naczep, które łącznie z pojazdem silnikowym posiadają dopuszczalną masę całkowitą równą lub wyższą niż 12 ton.

Liczba osi i dopuszczalna masa całkowita zespołu pojazdów: naczepa/przyczepa + pojazd silnikowy (w tonach)		Stawka podatku (w złotych)	
nie mniej niż	mniej niż	oś jezdna (osie jezdne) z zawieszeniem pneumatycznym lub zawieszeniem uznanym za równoważne	inne systemy zawieszenia osi jezdnych
Jedna oś			
12	18	600 zł	650 zł
18	25	750 zł	850 zł
25		950 zł	1 000 zł
Dwie osie			
12	28	800 zł	850 zł
28	33	950 zł	1 050 zł
33	38	1 100 zł	1 350 zł
38		1 400 zł	1 800 zł
Trzy osie			
12	38	1 350 zł	1 450 zł
38		1 550 zł	1 650 zł

Przewodniczący Rady Gminy


Zdzisław Jarom

