PRZEKRÓJ PRZYCZÓŁKA

LINIA PRZEKROJOWA PROSTOPADŁA DO LICA ŚCIANY ORAZ LICA FUNDAMENTU
PŁASZCZYZNA ŚCIANY PRZESUNIĘTA O KĄT 22st. W STOSUNKU DO OSI FUNDAMENTU - wg rys nr 9

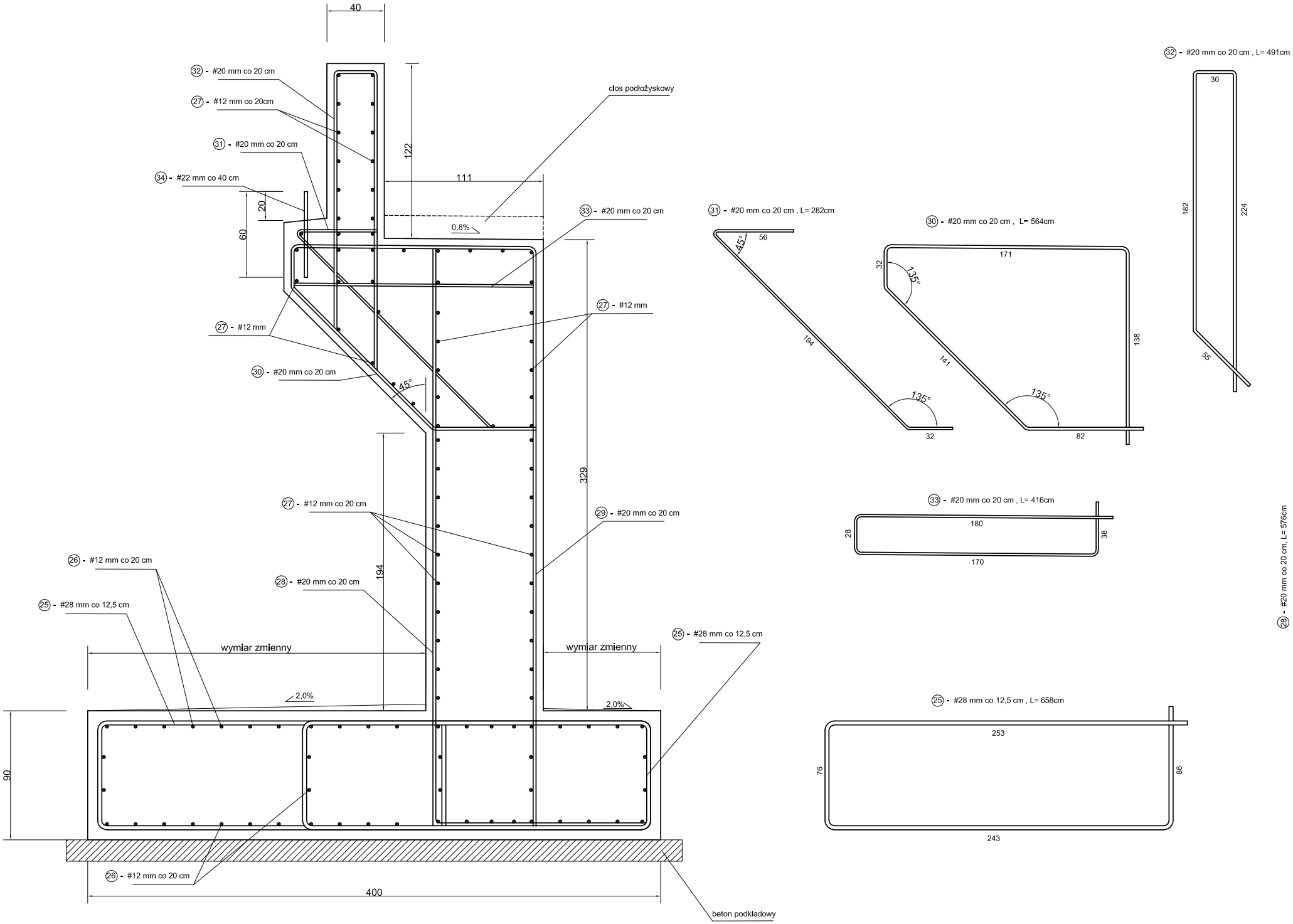
40
㉜ - #20 mm co 20 cm
㉗ - #12 mm co 20cm
㉛ - #20 mm co 20 cm
㉞ - #22 mm co 40 cm
122
111
cłos podłożyskowy
20
60
0,8%
㉝ - #20 mm co 20 cm
㉗ - #12 mm
㉗ - #12 mm
㉚ - #20 mm co 20 cm
45°
329
194
㉗ - #12 mm co 20 cm
㉙ - #20 mm co 20 cm
㉖ - #12 mm co 20 cm
㉘ - #20 mm co 20 cm
㉕ - #28 mm co 12,5 cm
wymiar zmienny
wymiar zmienny
㉕ - #28 mm co 12,5 cm
2,0%
2,0%
90
㉖ - #12 mm co 20 cm
400
beton podkładowy
㉛ - #20 mm co 20 cm , L= 282cm
56
45°
194
135°
32
㉚ - #20 mm co 20 cm , L= 564cm
171
32
135°
141
138
135°
82
㉜ - #20 mm co 20 cm , L= 491cm
30
182
224
55
㉝ - #20 mm co 20 cm , L= 416cm
180
28
38
170
㉕ - #28 mm co 12,5 cm , L= 658cm
253
76
86
243
㉘ - #20 mm co 20 cm, L= 576cm


405
405
㉙ - #20 mm co 20 cm , L= 555cm
150
151
20

Zbrojenie ciosu podłożyskowego

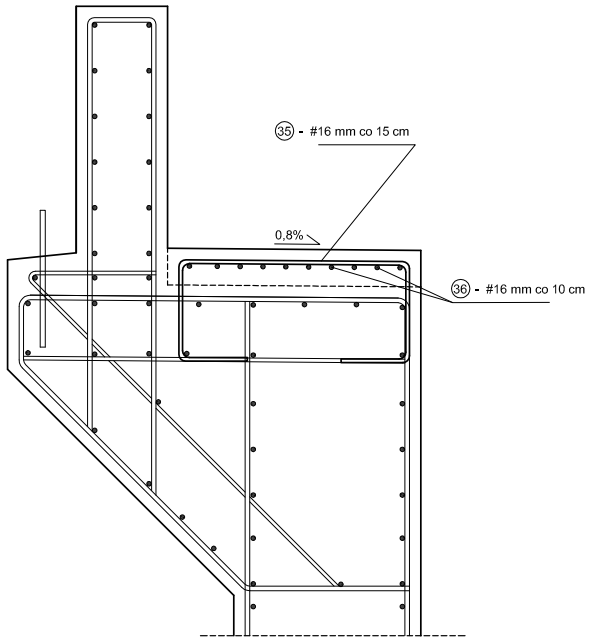
㉟ - #16 mm co 15 cm
0,8%
㊱ - #16 mm co 10 cm

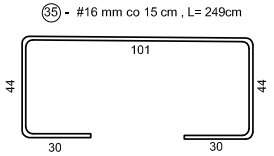
㉟ - #16 mm co 15 cm , L= 249cm
101
44
44
30
30

PRZEKRÓJ PRZYCZÓŁKA

PRZEKRÓJ W MIEJSCU ŁĄCZNIKA ŚCIAN GŁÓWNYCH PRZYCZÓŁKA - BRAK WSPARCIA KONST

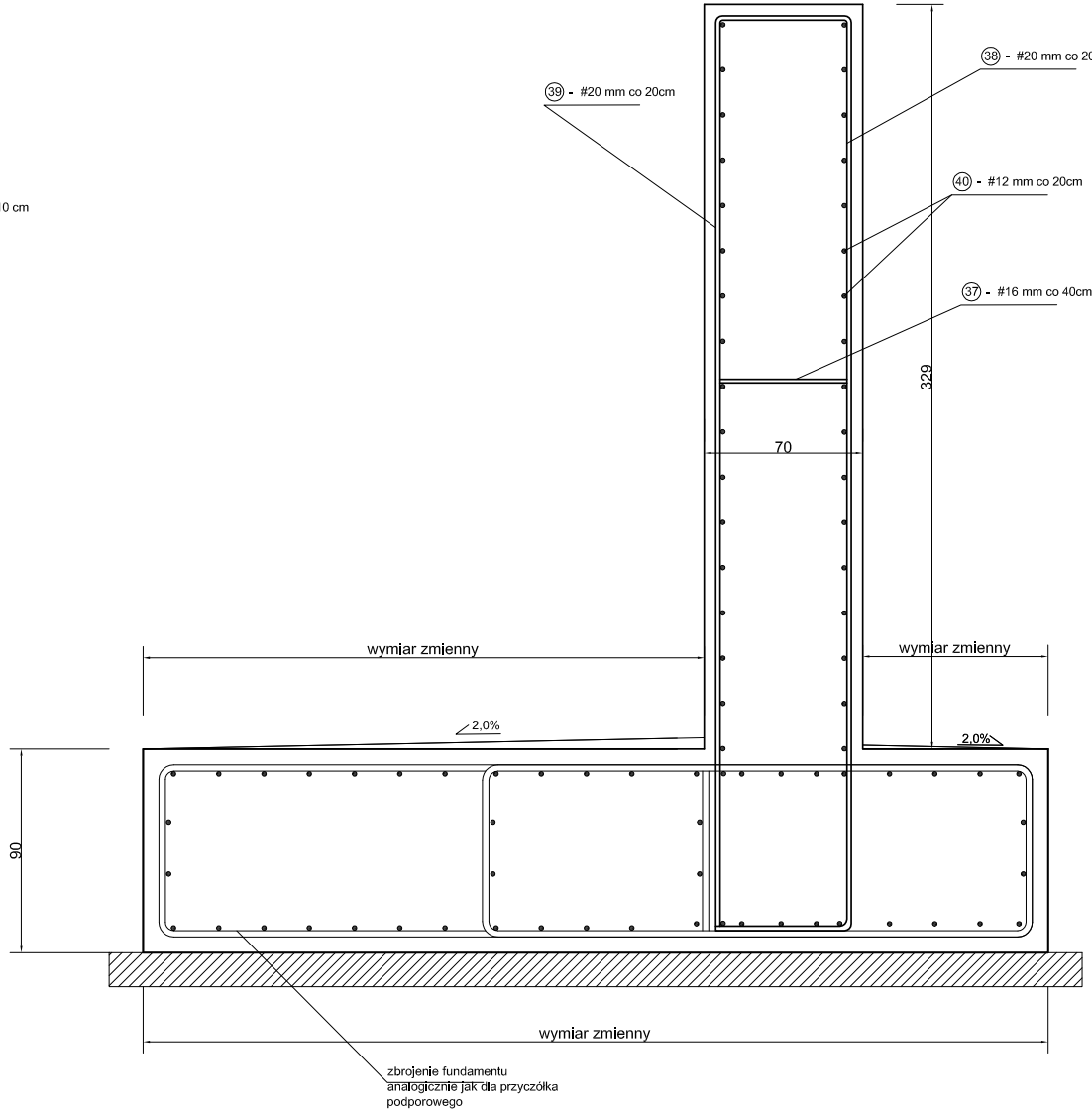
㊳ - #20 mm co 20
㊴ - #20 mm co 20cm
㊵ - #12 mm co 20cm
㊲ - #16 mm co 40cm
329
70
wymiar zmienny
wymiar zmienny
2,0%
2,0%
90
wymiar zmienny
zbrojenie fundamentu
analogicznie jak dla przyczółka
podporowego

RUKCJI

0cm

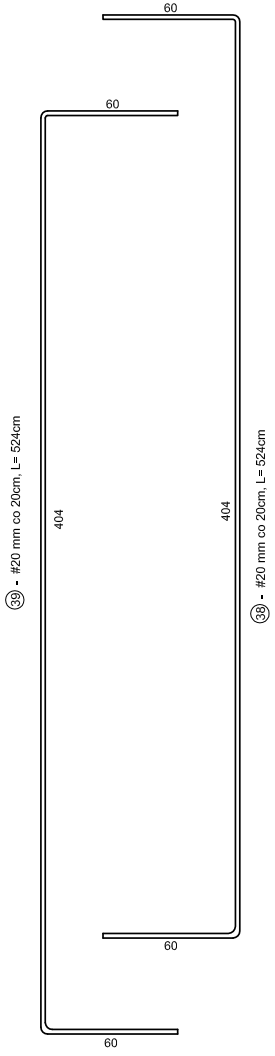

60
60
(39) - #20 mm co 20cm, L= 524cm
404
404
(38) - #20 mm co 20cm, L= 524cm
60
60

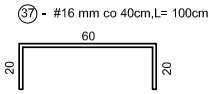

(37) - #16 mm co 40cm,L= 100cm
60
20
20

Zbrojenie ścian osłonowych przyczółka oraz płyty wieńczącej

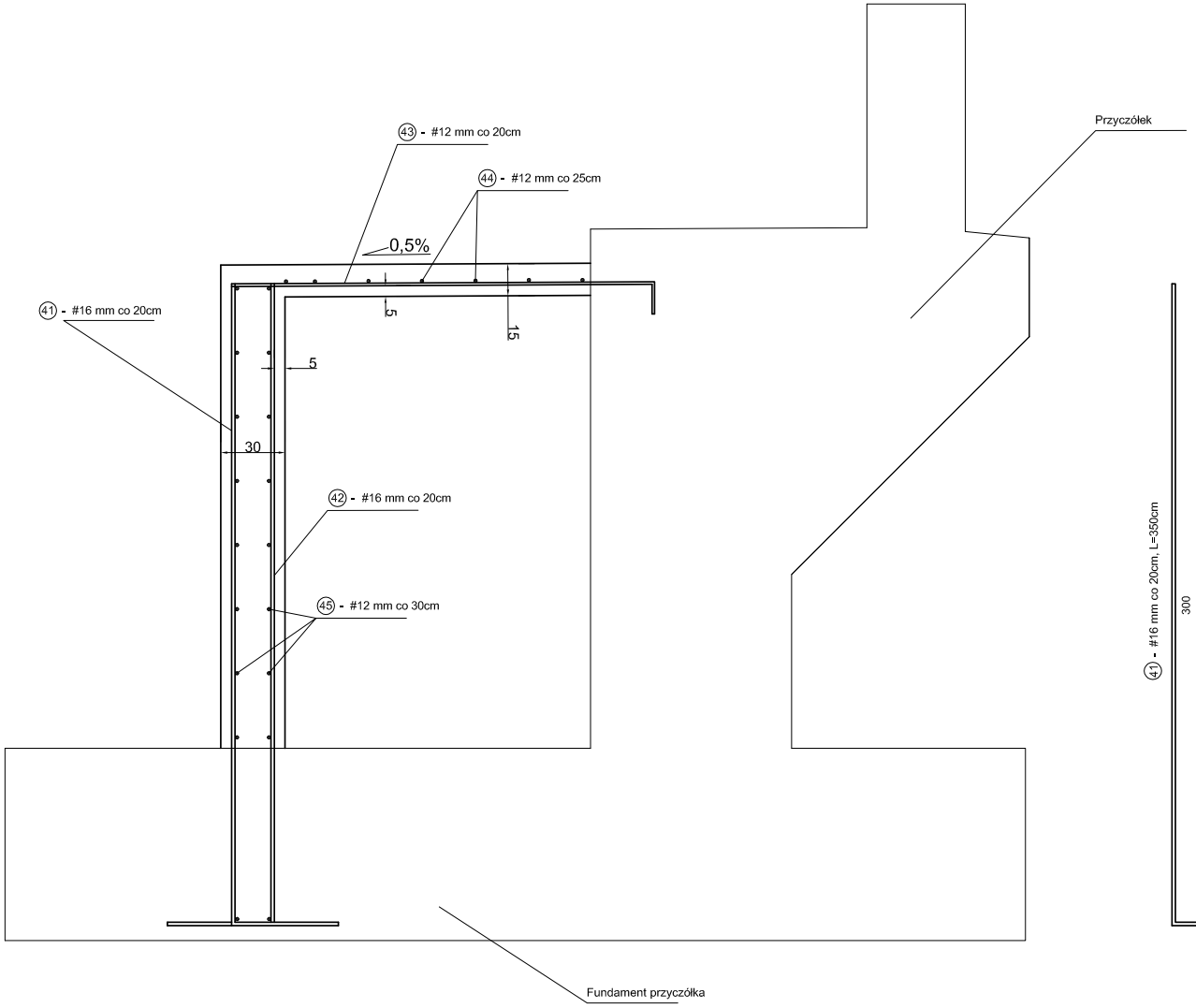

(43) - #12 mm co 20cm
(44) - #12 mm co 25cm
0,5%
Przyczółek
(41) - #16 mm co 20cm
5
15
5
30
(42) - #16 mm co 20cm
(45) - #12 mm co 30cm
Fundament przyczółka

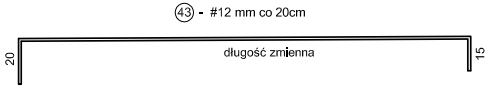

(43) - #12 mm co 20cm
20
długość zmienna
15

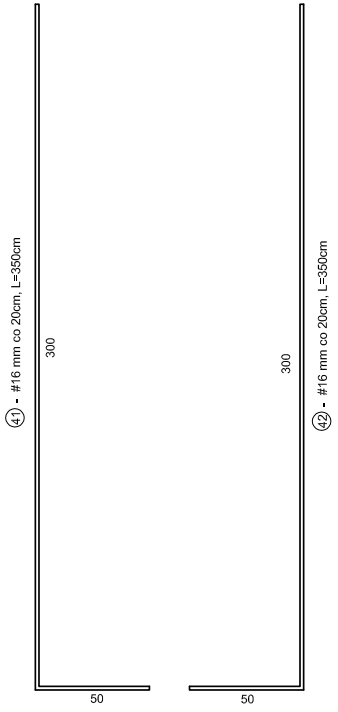

(41) - #16 mm co 20cm, L=350cm
300
50
300
(42) - #16 mm co 20cm, L=350cm
50

Zbrojenie skrzydeł przyczółka - ściany oporowe koryta potoku

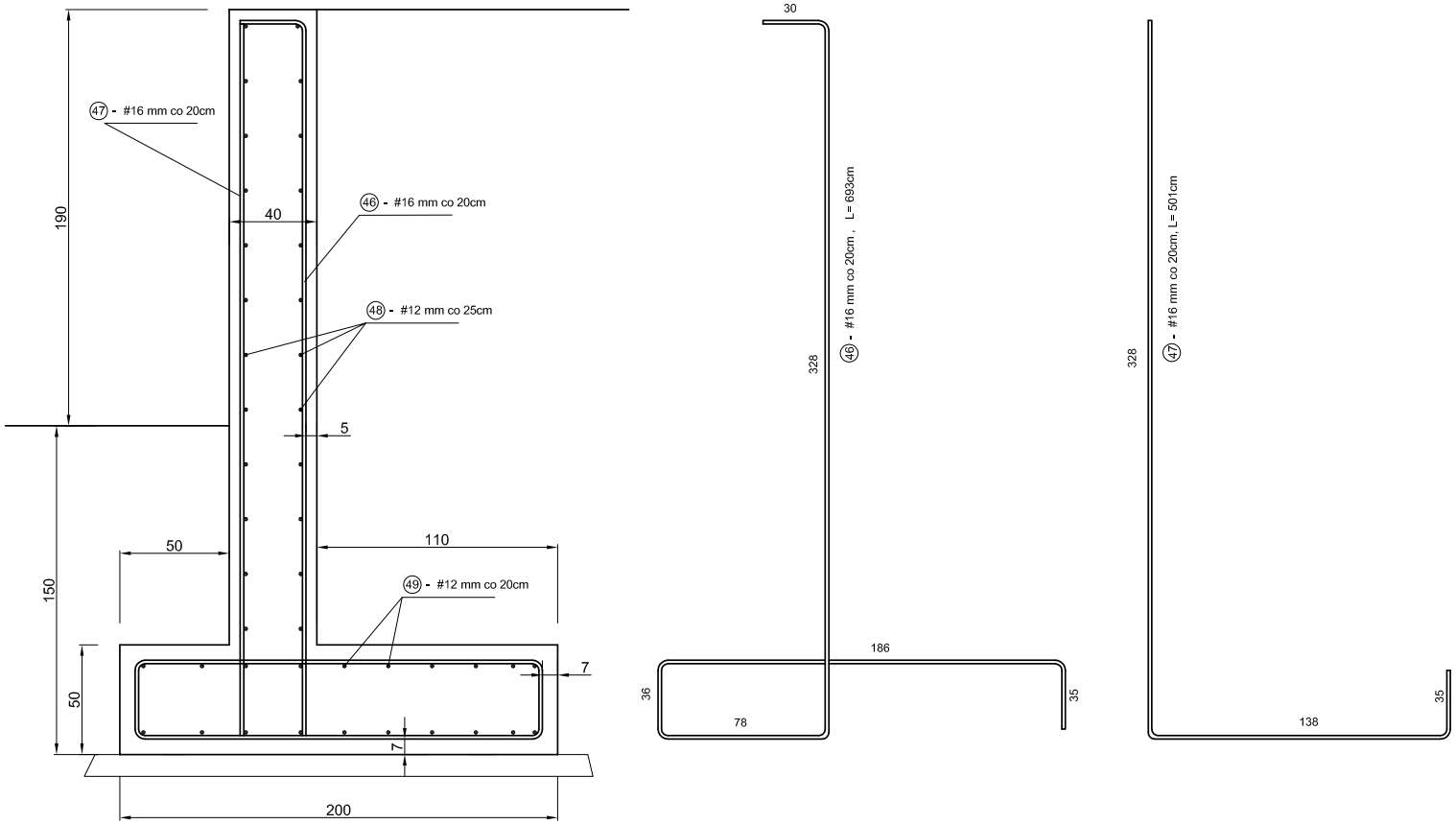

190
150
50
40
5
50
110
7
7
200
(47) - #16 mm co 20cm
(46) - #16 mm co 20cm
(48) - #12 mm co 25cm
(49) - #12 mm co 20cm
30
328
(46) - #16 mm co 20cm , L= 693cm
186
36
78
35
328
(47) - #16 mm co 20cm, L= 501cm
138
35

Beton:
C35/45 W8 N4 F150 - przyczółki, fundamenty ,
C30 /37 W8N4F150 - skrzydła

Stal zbrojeniowa :
klasy AIIIN , odmiany B500SP
Otulina
5 cm - ściany przyczółków
7 cm - fundamenty

Inwestor / Zamawiający	POWIAT ZĄBKOWICKI 57-200 Ząbkowice Śl. ul. Sienkiewicza 11			
Jednostka projektowa	**Przedsiębiorstwo Robót Inżynieryjnych TRAKT** **Sędzisław 50** **58 -410 Marciszów** **NIP 614-000-12-50**			
Stadium **Projekt wykonawczy**	Zadanie Poprawa jakości połączeń drogowych Województwa Dolnośląskiego poprzez przebudowę dróg powiatowych nr 3149 D i 3143D wraz z obiektem mostowym w Ożarach (droga krajowa nr 8 - droga wojewódzka nr 390) - Przebudowa mostu nr MD1 nad potokiem Gruda / Ożarskim			
Nr tomu **IVA**	Lokalizacja inwestycji Działki nr 524, 407/2, 352, 512/3, 515 obręb Ożary , Gmina Kamieniec Ząbkowicki			
Branża **Mostowa**	Tytuł rysunku **PRZEBUDOWA MOSTU NR MD1 NAD POTOKIEM OŻARSKIM** **ZBROJENIE PRZYCZÓŁKA ORAZ SKRZYDEŁ**			
Stanowisko	Imię i nazwisko		Nr uprawnień	Podpis
Projektant br. mostowa	mgr inż. Włodzimierz Lewowski		228/02/DUW	
Sprawdzający br. mostowa	mgr inż. Włodzimierz Wilk		557/ 01/ DUW	
Asystent br. mostowa	mgr inż. Jarosław Wawrzaszek			
Nr projektu	Skala	Data	Nr egz.	Nr rys.
7 - 12	**1 : 25**	**08 . 2012**	**6**	**14**

Stadium	Branża	Km	Nr obiektu	Nr tomu	Nr rysunku	Rewizja
PW	**M**			**IVA**		**00**