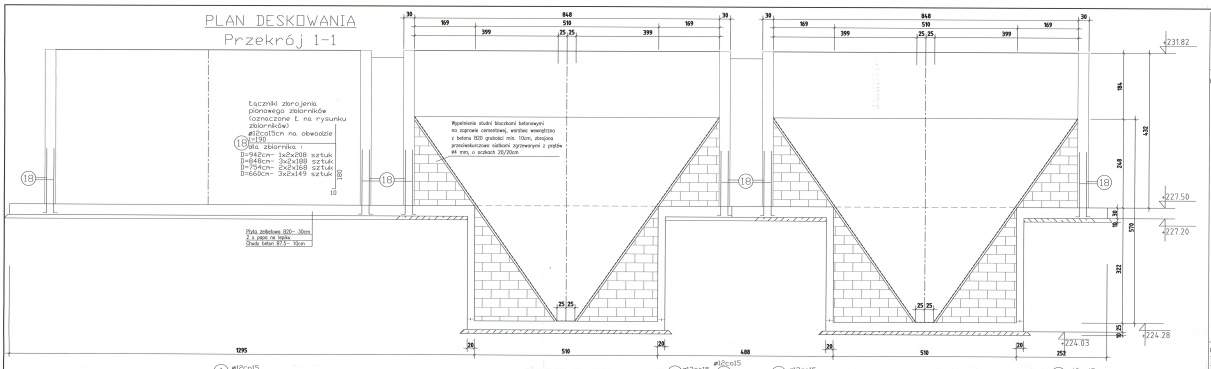

ZESTAWIENIE STALI ZBROJENIOWEJ									
POZ.	SZT.	NR	ø	ø	DŁUGOŚĆ /cm/	ILOŚĆ w 1poz	ILOŚĆ ΣΣ	A-0 St0S ø8	A-III 34GS ø 10	ø 12
Płyta	1	1		12	1200		1194			14328.0
		2		12	900		68			612.0
		3		12	935		68			635.8
		4		12	450		266			1197.0
		5		12	1105		64			707.2
		5a		12	595		14			83.3
		6		12	295		136			401.2
		7		12	745		80			596.0
		8		12	1275		68			867.0
		9		12	475		68			163.2
		10		12	240		68			323.0
		11		12	800		234			1872.0
		11a		12	905		138			1248.9
		12		12	1222		144			1759.7
		13		12	544		292			1588.5
		14		12	389		272			1680.7
		15		12	642		152			975.8
		16	8		34		1168	397.1		
		17		12	110		466			512.6
Łączniki ścian zbiorników		18		12	190		3110			5909.0
RAZEM							m	397.1	-	35460.9
MASA JEDNOSTKOWA							kg/mb	0.395	0.617	0.888
MASA							kg	156.9	-	31489.3
OGÓŁEM							kg	160.0		31490.0

BETON	KL. B20
CHUDY BETON	KL. B7.5
STAL ZBROJENIOWA	A-0 /StOS/
STAL ZBROJENIOWA	A-III /34GS/

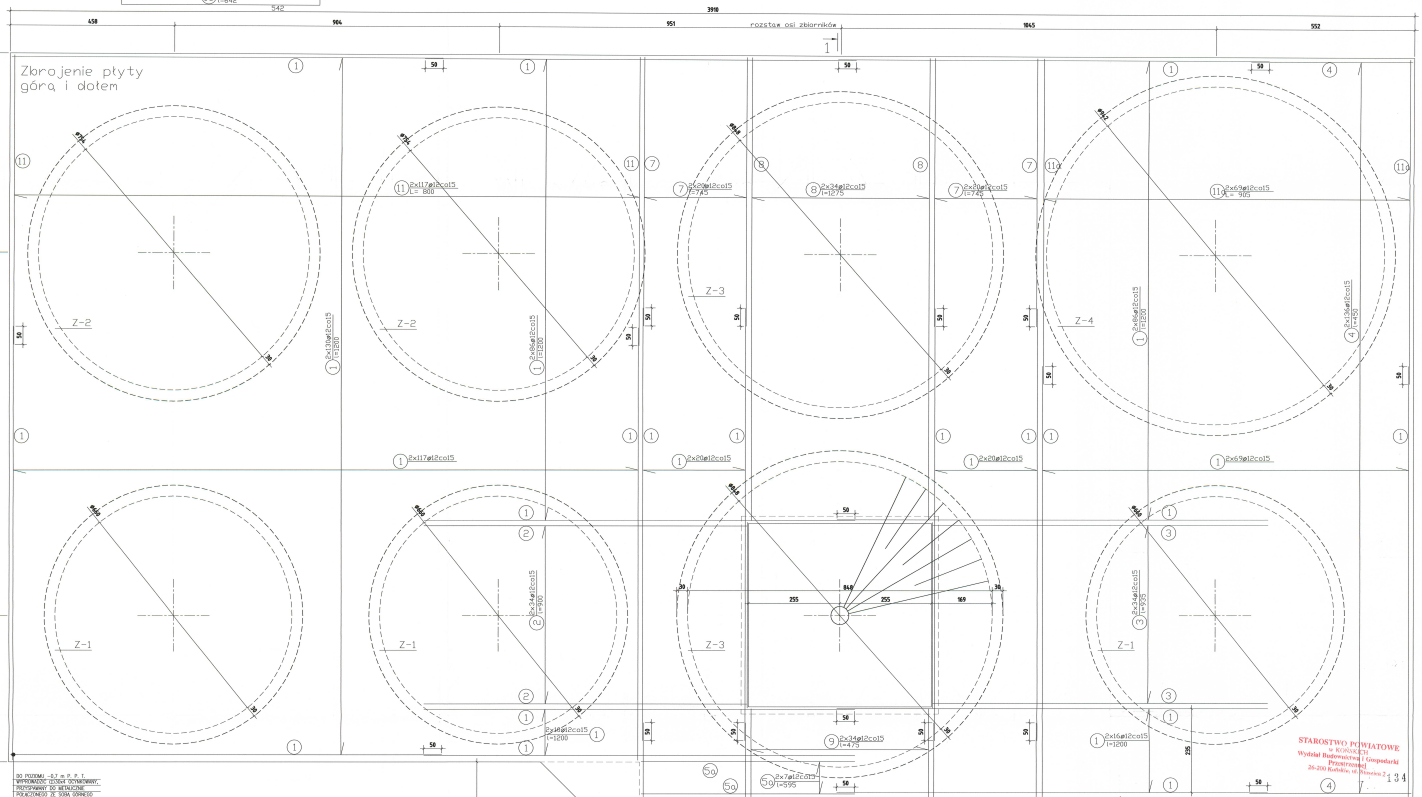

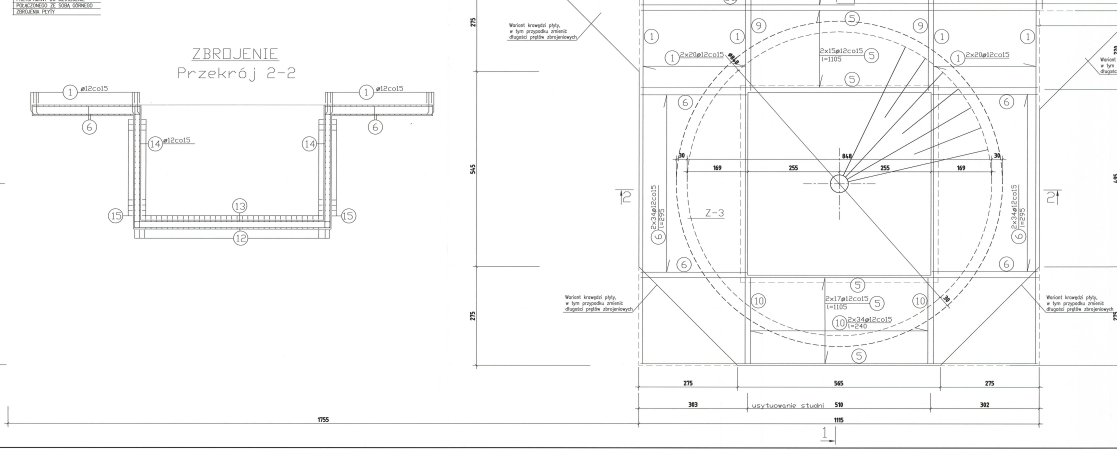

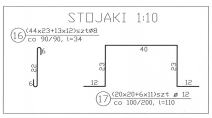

UWAGI

1. WYMIARY PODANO W CENTYMETRACH.
2. PO ZAMONTOWANIU ZBIORNIKÓW, W ICH WNĘTRZU NA PŁYCIE NALEŻY WYKONAĆ WYLEWĘ Z BETONU ZBROJONEGO GR. 10cm PODA OBWODEM ZBIORNIKÓW POWIERZCHNIĘ PŁYTY NALEŻY POKLEIĆ ABŁOZOLEM 1x70° i 2x70°, WYLEWNI W OSAŃNIKACH ORAZ POWIERZCHNIĘ LEJA W OSADNIKU WYDRYWA NALEŻY POKLEIĆ "HYDROSTOP".
3. DWA SKRAJNE PRĘTY DOŁNEGO ZBROJENIA PŁYTY /PO OBWODZIE/ NALEŻY PRZYCIĄĆ ZC 50BA MCRALCZNE DLA USYTUOWANIA LEDMU.
4. USYTUOWANIE PŁYTY I FUNDAMENTU FK WG PROJEKTU TECHNOLOGICZNEGO
5. W PRZYPADKU ZASTOSOWANIA INNYCH DŁUGOŚCI PRĘTÓW ZBROJENIA ZAKTWNIĆ 50 CM DŁUGOŚĆ ZAKŁADU
6. ŁĄCZNIKI ŚCIAN ZBIORNIKÓW- PRĘTY NR 18 NALEŻY ZAMOCOWAĆ W ZBROJENIU PŁYTY W PRZYPADKU WYKONANIA ZBIORNIKÓW ŻELBETOWYCH , DLA ZBIORNIKÓW STALOWYCH ECOLO-CHIEF ŁĄCZNIKI SĄ ZBĘDNE.

Andrzej Jędrys
Inżynier budowlany Żyrardów
Upr. bud. nr 110/99

Maria Jędrys
Inżynier budowlany Żyrardów
Upr. bud. nr 4286/91

	Imię i Nazwisko	Data	Nr uprawnień	Podpis
Projektował	Inż. A. Jędrys	04.2005	110/99	
Sprawdził	Inż. M. Jędrys	04.2005	4286/91	

Inwestor: Gmina RADOSZYCE

Obiekt, adres: Modernizacja i rozbudowa oczyszczalni ścieków w m. RADOSZYCE

Tytuł rysunku: PŁYTA POD ZBIORNIKI

SUMAK Sp. z o.o.
BIURO TECHNICZNO - HANDLOWE
31-481 KRAKÓW, ul. Ciemiętniki 2
tel. (012) 411 11 18 fax. (012) 411 11 19

Rodzaj dokumentu: PROJEKT BUDOWLANY

Nr rozdzielnika/nr projektu: PN-01/2005

Skala: 1:50, 1:10

Nr rysunku: 10/K

Prawa autorskie jako dzieło przemysłowe, autorskie arkusze kalkulacyjne, autorskie programy: AUTODESK ARCHITECTURAL DESKTOP 3.3 Pl., Nemetschek: 700-2100EN, 700-2101EN, 700-2102EN, 700-2103EN, 700-2104EN, 700-2105EN, 700-2106EN, 700-2107EN, 700-2108EN, 700-2109EN, 700-2110EN, 700-2111EN, 700-2112EN, 700-2113EN, 700-2114EN, 700-2115EN, 700-2116EN, 700-2117EN, 700-2118EN, 700-2119EN, 700-2120EN, 700-2121EN, 700-2122EN, 700-2123EN, 700-2124EN, 700-2125EN, 700-2126EN, 700-2127EN, 700-2128EN, 700-2129EN, 700-2130EN, 700-2131EN, 700-2132EN, 700-2133EN, 700-2134EN, 700-2135EN, 700-2136EN, 700-2137EN, 700-2138EN, 700-2139EN,