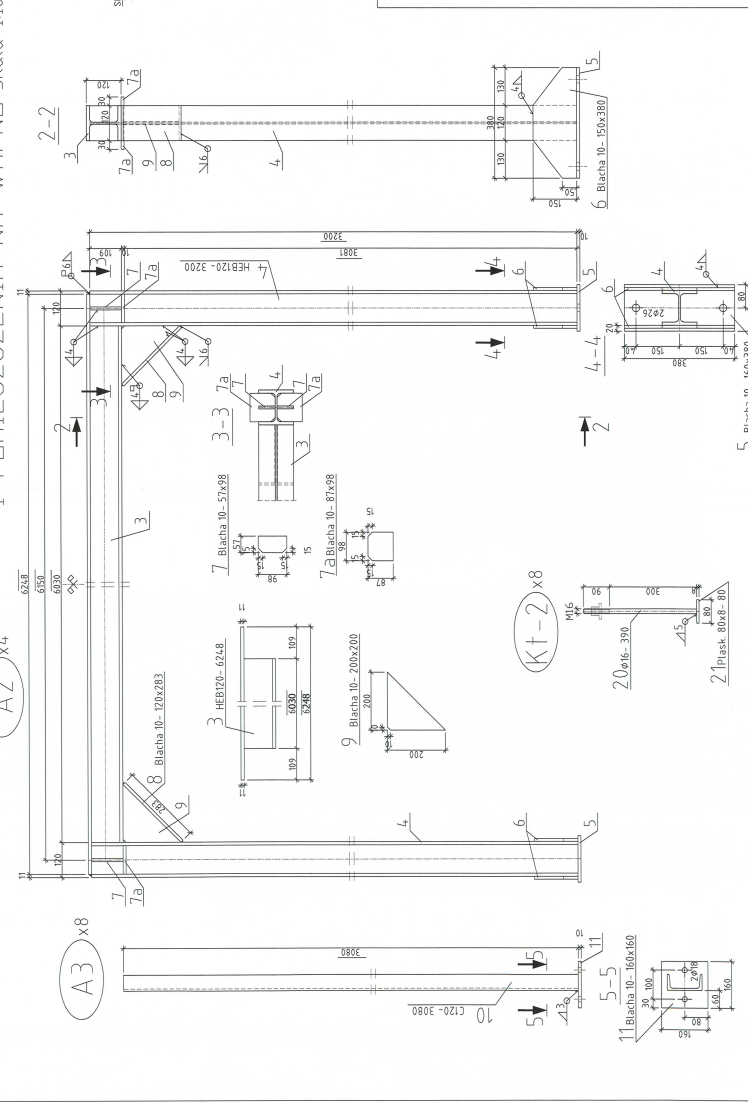
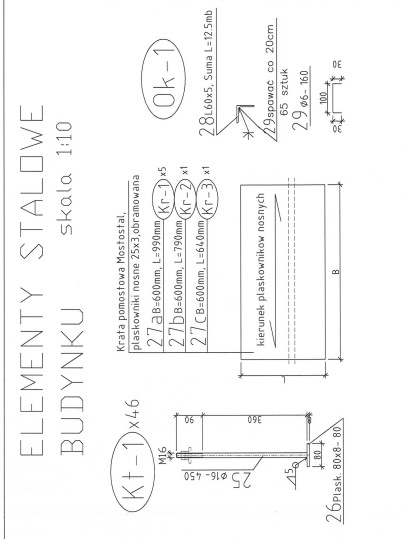
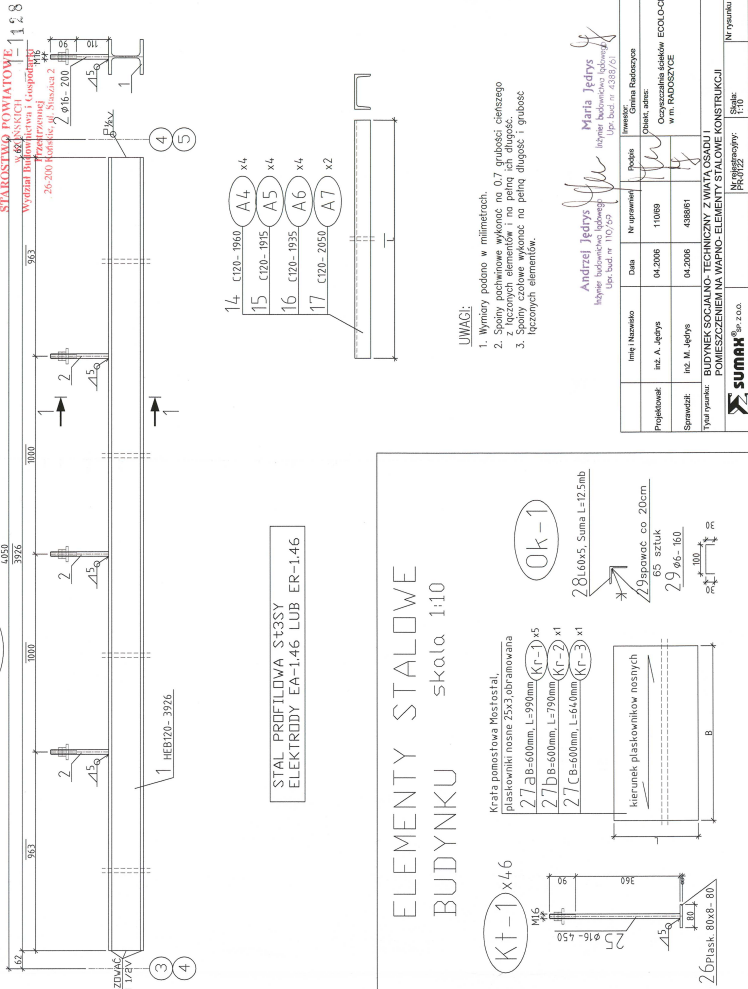


# ELEMENTY STALOWE WIATY I POMIESZCZENIA NA WAPNO skała 1:10



**UWAGI:**

1. Wymiary podano w milimetrach.
2. Spoiny poszukiwane wykonane na 0,7 grubości cięsniepo.
3. Spoiny czobowe wykonane na pełną długość i grubość łączonych elementów.

Andrzej Jedrys  
Marta Jedrys

Imię i nazwisko		Data		Nr uprawnień		Podpis	
Inz. A. Jedrys		04.2006		11089		[Signature]	
Projektant		04.2006		438881		[Signature]	
Sprawdził							
Typ rysunku		BUDYNEK SOCJALNO-TECHNICZNY Z WIATY OSADU I POMIESZCZENIEM NA WAPNO - ELEMENTY STALOWE KONSTRUKCJI		Skala		Nr rysunku	
SUMAH		z.2.0.0		[Signature]		4/K	

Projektant: Inz. A. Jedrys  
Sprawdził: Inz. M. Jedrys  
Typ rysunku: BUDYNEK SOCJALNO-TECHNICZNY Z WIATY OSADU I POMIESZCZENIEM NA WAPNO - ELEMENTY STALOWE KONSTRUKCJI  
Skala: [Signature]  
Nr rysunku: 4/K