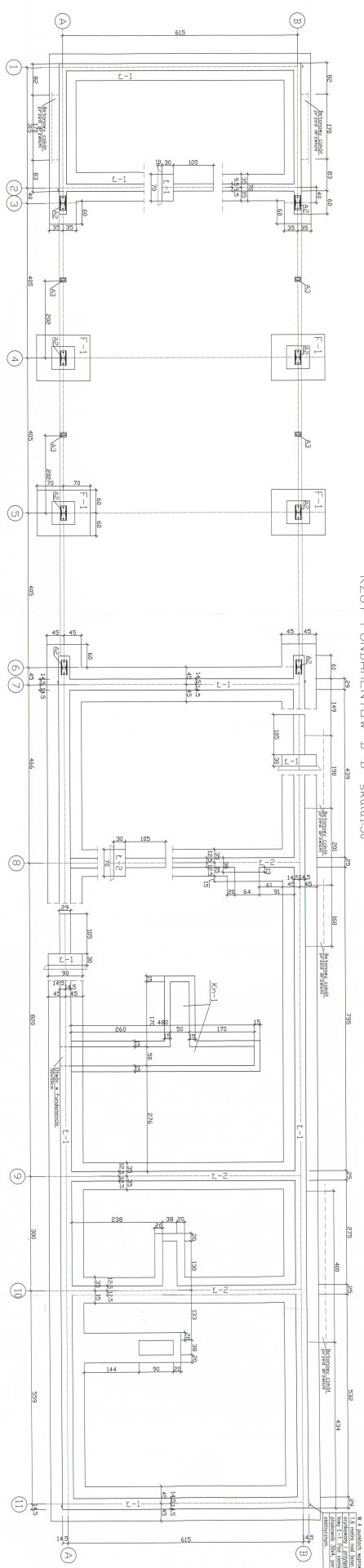
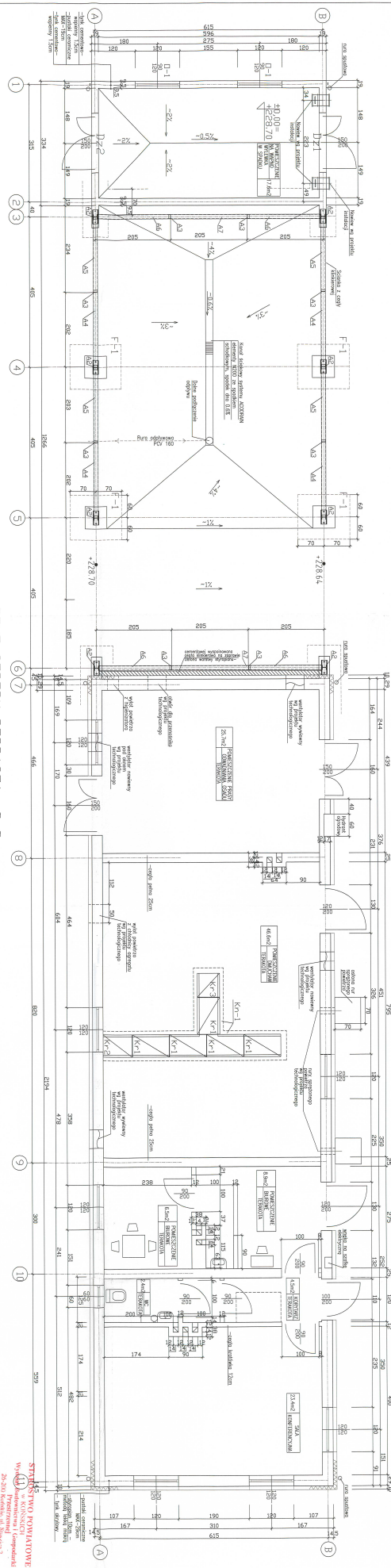


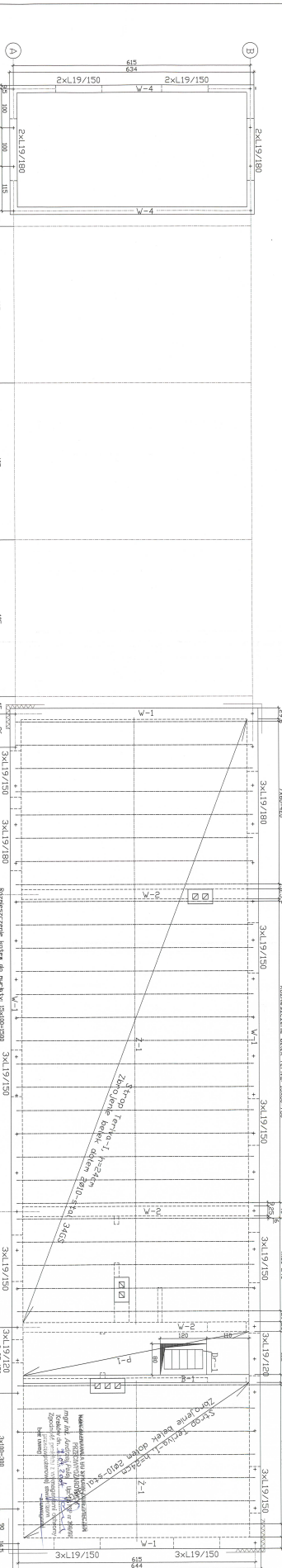
RZUT FUNDAMENTÓW D-D skala 1:50



RZUT PRZYZIEMIA - C-C skala 1:50



RZUT STROPU PODDASZA - B-B skala 1:50



UWAGI:

1. WYKONANIE PRAC WYKONANIE STROPU JAKOŚĆ I SĄ WYKONANE ZE SBÓD METALICZNE DŁA ZEWNĘTRZNYCH NALEŻY POŁĄCZĄC
2. GONNY PRZEKROJE I WYKONANIE STROPU JAKOŚĆ I SĄ WYKONANE ZE SBÓD METALICZNE DŁA ZEWNĘTRZNYCH NALEŻY POŁĄCZĄC
3. BŁĘDNY WYKONANIE STROPU JAKOŚĆ I SĄ WYKONANE ZE SBÓD METALICZNE DŁA ZEWNĘTRZNYCH NALEŻY POŁĄCZĄC
4. WYKONANIE STROPU JAKOŚĆ I SĄ WYKONANE ZE SBÓD METALICZNE DŁA ZEWNĘTRZNYCH NALEŻY POŁĄCZĄC
5. WYKONANIE STROPU JAKOŚĆ I SĄ WYKONANE ZE SBÓD METALICZNE DŁA ZEWNĘTRZNYCH NALEŻY POŁĄCZĄC
6. WYKONANIE STROPU JAKOŚĆ I SĄ WYKONANE ZE SBÓD METALICZNE DŁA ZEWNĘTRZNYCH NALEŻY POŁĄCZĄC
7. DŁA ZEWNĘTRZNYCH NALEŻY POŁĄCZĄC

POZIOM PORÓWNAWCZY ±0.00 = 228.70m n.p.m.

Andrzej Jędrzejewski
 Marek Jędrzejewski

Projektant	HA A. Jędrzejewski	Data	14.08.2018
Wykonawca	HA A. Jędrzejewski	Wzrost	1700
Wzrost	1700	Wzrost	1700
Wzrost	1700	Wzrost	1700

STANOWISKO RYMNOWE 12.5
 20200 Kwidzina, ul. Świdnicka 2