RZUT PARTERU skala 1:50

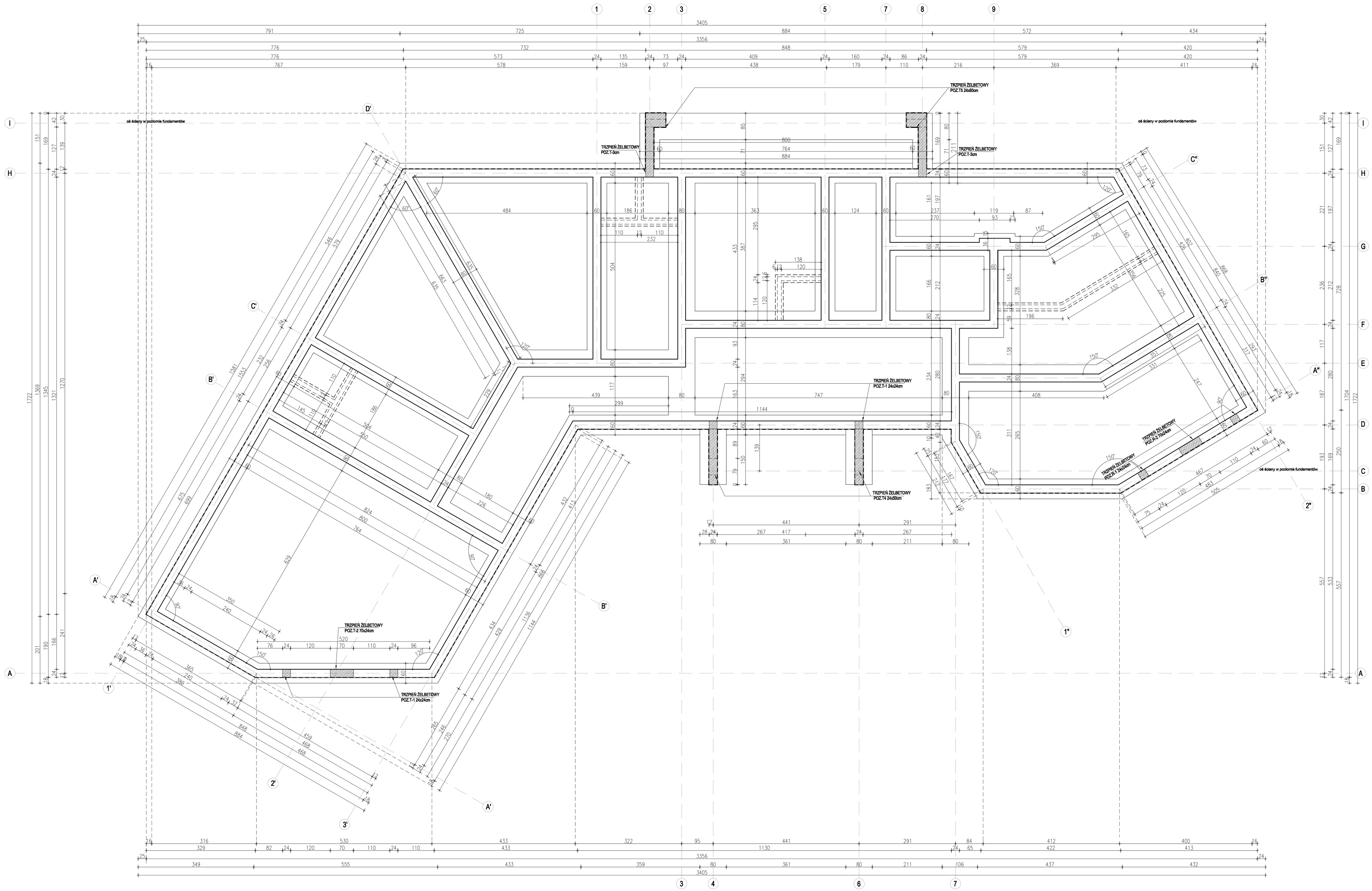

UWAGA:
ŁAWY FUNDAMENTOWE:
- projektowane ławy fundamentowe wylewane na mokro z betonu klasy C20/25 (B25);
- należy wykonać zbrojenie podłużne law fundamentowych 4x12 strzemiona Ø6 co 30cm;
należy wykonać odpowiednią otulinę zbrojenia;
- pręty główne law łączyć na zakład, długość zakładu L=55cm;
- zbrojenie fundamentu pod komin - kratа Ø12 co 10cm;
- ławy fundamentowe należy wykonać na warstwie chudego betonu min.10cm klasy C8/10; w przypadku stwierdzenia zalegania gruntu nasypowego poniżej poziomu terenu posadowienia należy go wybrać do gruntu rodzimego oraz wypełnić chudym betonem;
- poziom posadowienia law fundamentowych -1,20m p.p.t.

ŚCIANY FUNDAMENTOWE
- projektowane ściany fundamentowe gr. 24cm z bloczków betonowych na zaprawie cementowej marki min. M5; na szczyt ścian fundamentowych należy wykonać żelbetowy wieniec obwodowy 24x24cm;
- osie ścian łyczyć geodezyjnie
- należy zachować ciągłość izolacji przeciwwodnej:
izolacja pionowa - IZOLBET
izolacja poziomo - membrana bitumiczna

UWAGI OGÓLNE:
- wykopy chronić przed zalaniem wodą
- wszystkie roboty prowadzić pod nadzorem osoby uprawnionej; odbiór wykopów i zbrojenia fundamentów dokonać z udziałem inspektora nadzoru oraz kierownika budowy;
- umiejscowienie przebić instalacyjnych odczytać z odpowiednic rysunków branżowych; rysunek rozpatrywać łącznie z rysunkami poszczególnych branż oraz opisem technicznym;
- wszystkie wymiary podano w centymetrach; wymiary należy sprawdzić i dostosować na budowie;

BETON C20/25 (B-25)
STAL ZBROJENIOWA
A-I, St3-b, fyd=210 MPA
dla: Ø6- Ø8

A-IIIN, fyd=350 MPa, (RB500W)
dla: #12-20

Otulina zbrojenia:
c=50 mm- dla spodu fundamentów
c=25 mm dla pozostałych elementów żelbetowych

SPOSÓB ZBROJENIA NAROŻY ŁAW FUNDAMENTOWYCH
WIDOK Z GÓRY
SKALA 1:25

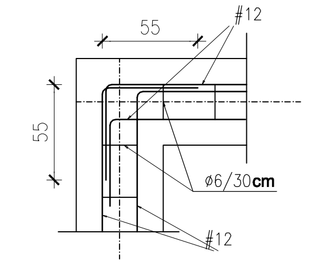

PRZEKRÓJ 1-1
SCHEMAT ZBROJENIA ŁAW FUNDAMENTOWYCH
SKALA 1:25

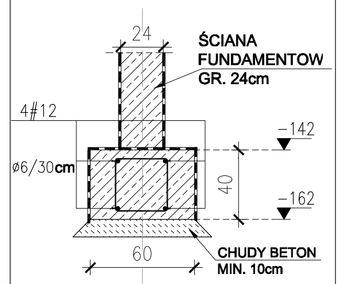

SCHEMAT ZBROJENIA ŻELBETOWEGO WIEŃCA OBWODOWEGO
SKALA 1:25

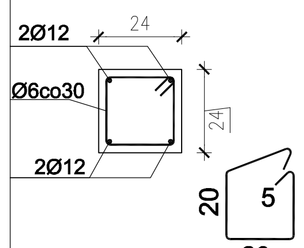

Ø6co30cm, L=89

CENTRUM PROJEKTOWO - BUDOWLANE "BUDPLAN" www.budplan.p
ul. Warszawska 59, 21-400 Łuków

NAZWA I ADRES INWESTYCJI
PROJEKT KOMPLEKSU SPORTOWO-REKREACYJNEGO: TOM II
BUDYNEK SPORTOWO-REKREACYJNY
05-340 KOŁBIEL, DZ. NR EWID. 406 /25

INWESTOR
GMINA KOŁBIEL
UL. SZKOLNA 1, 05-340 KOŁBIEL

NAZWA RYSUNKU	SKALA
RZUT PARTERU	1:50

Branża:
KONSTRUKCYJNA

SPECJALNOŚĆ:	PROJEKTANT:	PODPIS:
projektant architektura	EDWARD IZDEBSKI	
Nr uprawnień	GT.4224/ 17-15/ 76	
konwalidacja/ architektura	JAROSŁAW CIOŁEK	
Nr uprawnień	LUB/0294/POOK/14	

ŁUKÓW, 2 GRUDNIA 2015

Autor projektu zgodnie z Ustawą o prawie autorskim i prawach pokrewnych z dnia 04.02.1994 r (Dz.U. 2006 Nr 90 poz. 631 z późn. zmianami) zastrzega sobie prawo autorskie.