



# WYBORY SAMORZĄDOWE

21 października 2018 r.

---

**Szkolenie członków obwodowych komisji wyborczych ds.  
ustalenia wyników głosowania.**

**Przykłady oddania głosu ważnego.**

Opracowanie:

© Krajowe Biuro Wyborcze

# DEFINICJA ZNAKU „X”



2

**Art. 5 ust. 12 Kodeksu wyborczego**

**Ilekcroć w kodeksie jest mowa o:**

**znaku „X”**

**– rozumie się przez to co najmniej dwie linie, które przecinają się w obrębie kratki.**

## DEFINICJA ZNAKU „X”



3

Ustalając, czy głos na karcie jest ważny, czy nieważny, komisja stosuje poniższe reguły:

- w przypadkach wątpliwych należy przyjmować, **że znakiem „x”** postawionym w kratce są co najmniej dwie linie, które przecinają się w obrębie kratki.
- **Ustalenie, czy postawiony znak jest znakiem „x” w rozumieniu Kodeksu wyborczego oraz, czy postawiony jest on w kratce, czy poza nią, należy do komisji;**
- wszelkie znaki, wykreślenia, przekreślenia, w tym również i **znak „x”** postawiony przez wyborcę poza przeznaczoną na to kratką, traktuje się jako dopiski, które nie wpływają na ważność głosu;
- wszelkie inne znaki niż **znak „x”**, tj. niebędące co najmniej dwiema liniami, które przecinają się w obrębie kratki, naniesione w obrębie kratki, również nie wpływają na ważność głosu.

## DEFINICJA ZNAKU „X”



4

Do stwierdzenia, czy głos oddany na karcie do głosowania jest głosem ważnym, czy też głosem nieważnym, **uprawniona jest tylko obwodowa komisja wyborcza ds. ustalenia wyników głosowania.**

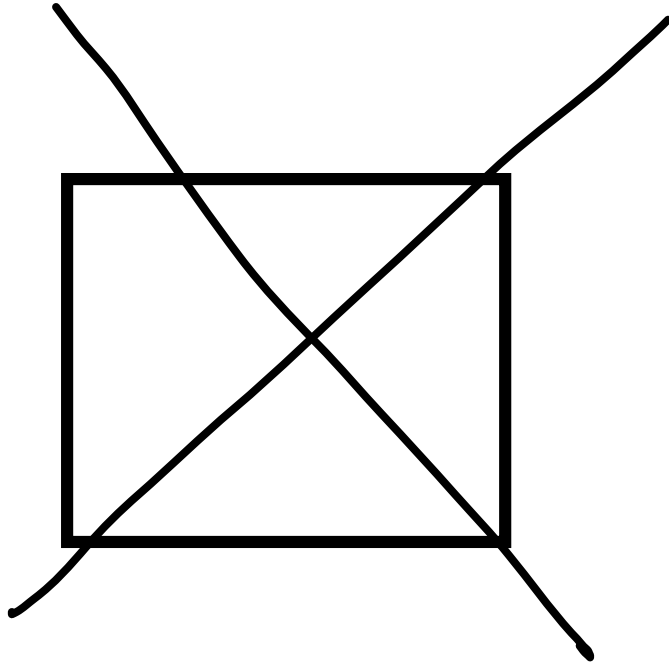
**Nie ma możliwości występowania z pytaniami w tym zakresie do innych podmiotów, w tym do komisarza wyborczego, urzędnika wyborczego, czy delegatury KBW.**

Odpowiedzią może być jedynie przytoczenie brzmienia art. 5 ust. 12 Kodeksu wyborczego – „znak „X” – rozumie się przez to co **najmniej dwie linie, które przecinają się w obrębie kratki**” oraz zapisu pkt. 41 uchwały PKW z dnia 17 września 2018 r., przytoczonego w poprzednim slajdzie.

# CZY ODDANY GŁOS JEST WAŻNY?



5



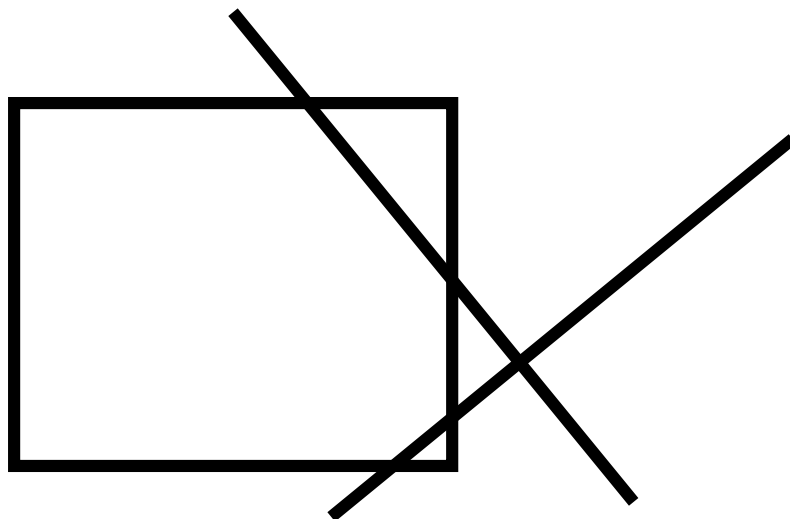
**GŁOS  
WAŻNY**

**Dwie linie przecinają się  
w obrębie kratki**

# CZY ODDANY GŁOS JEST WAŻNY?



6



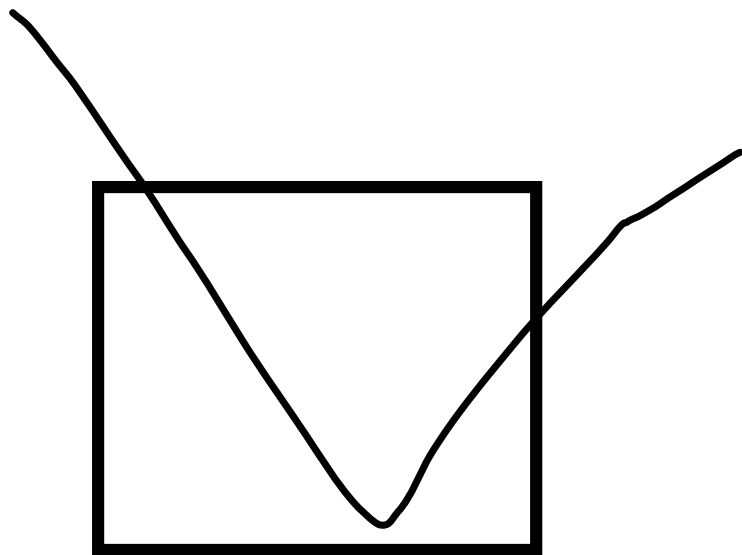
**GŁOS  
NIEWAŻNY**

**Dwie linie nie przecinają się  
w obrębie kratki**

# CZY ODDANY GŁOS JEST WAŻNY?



7



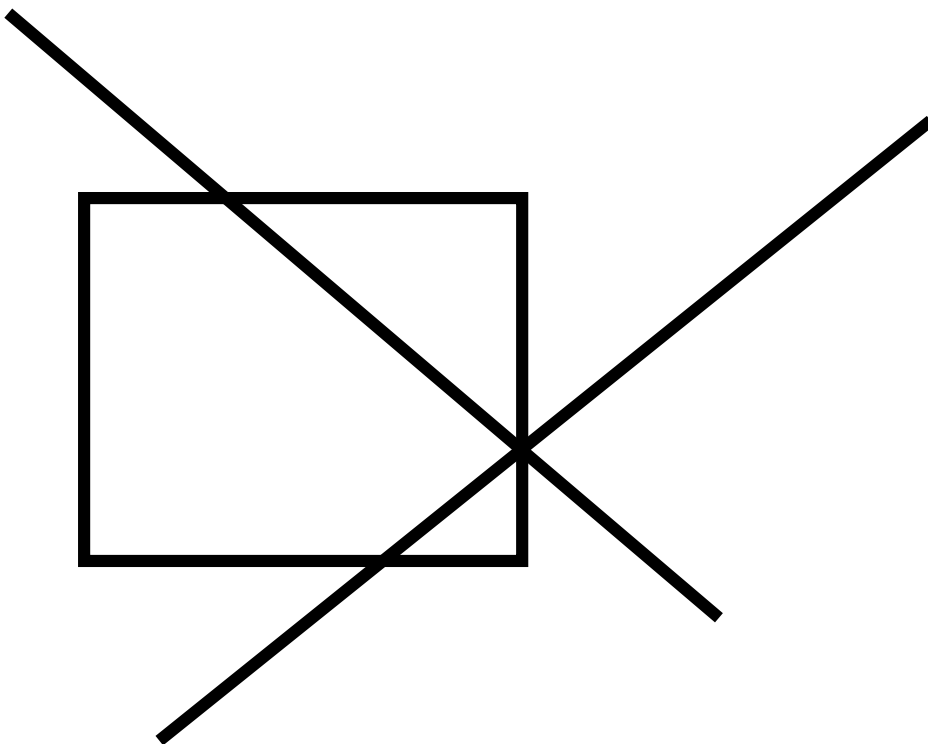
**GŁOS  
NIEWAŻNY**

**Dwie linie nie przecinają się  
w obrębie kratki.  
Dwie linie są ze sobą styczne.**

# CZY ODDANY GŁOS JEST WAŻNY?



8



**GŁOS  
WAŻNY**

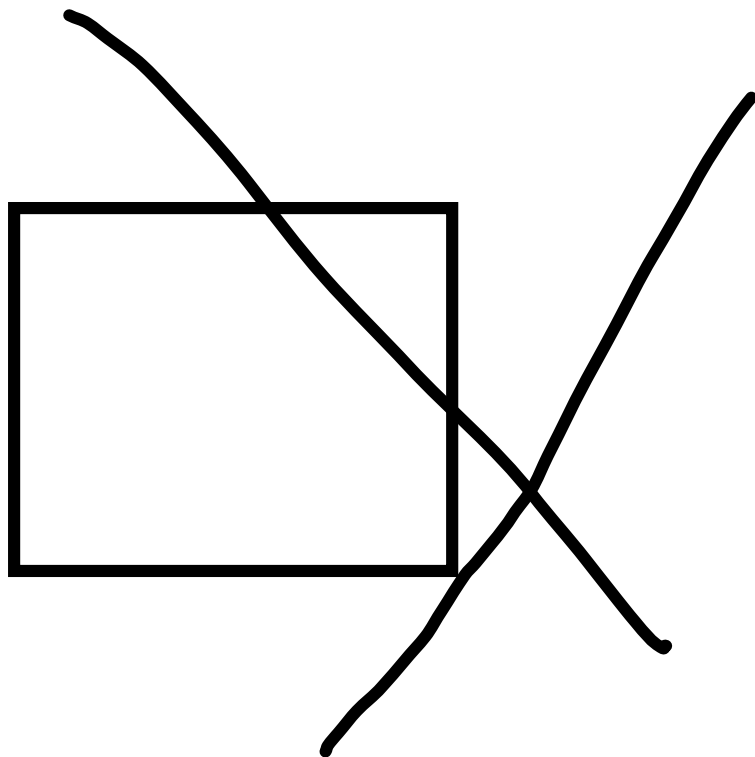
**Dwie linie przecinają się w obrębie kratki.  
Obramowanie kratki należy uznać za część  
kratki.**



# CZY ODDANY GŁOS JEST WAŻNY?



9



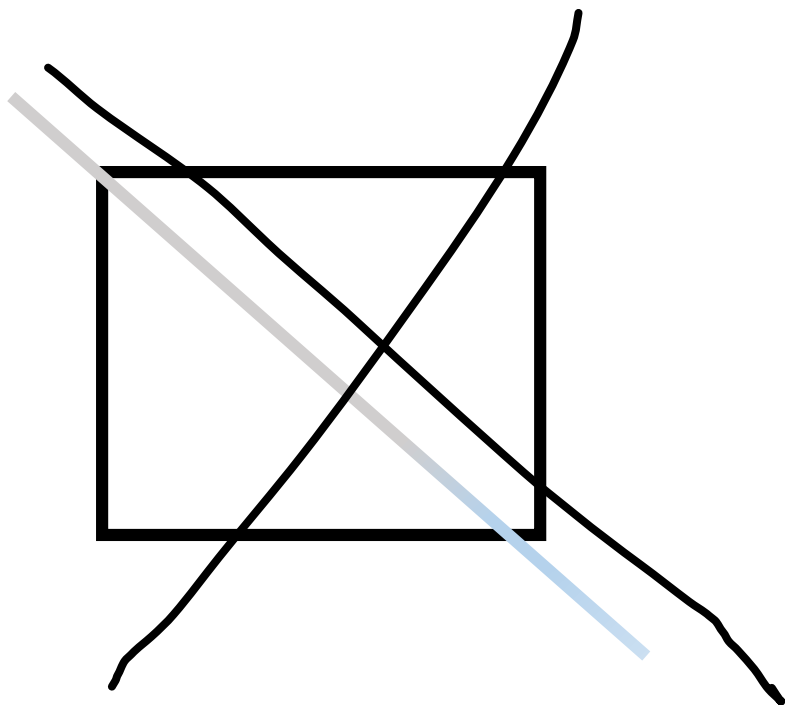
**GŁOS  
NIEWAŻNY**

**Dwie linie nie przecinają się  
w obrębie kratki**

# CZY ODDANY GŁOS JEST WAŻNY?



10




## GŁOS WAŻNY

Co najmniej dwie linie przecinają się w obrębie kratki. Dodatkowa jaśniejsza linia może być efektem „nierozpisanego” długopisu.

# CZY ODDANY GŁOS JEST WAŻNY?



11



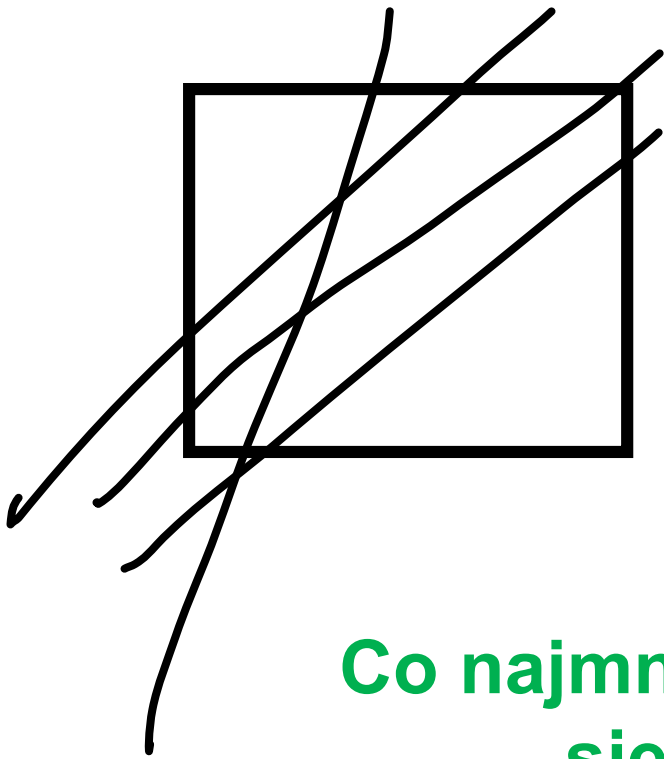
**GŁOS  
NIEWAŻNY**

**Brak linii przecinających się  
w obrębie kratki.**

# CZY ODDANY GŁOS JEST WAŻNY?



12



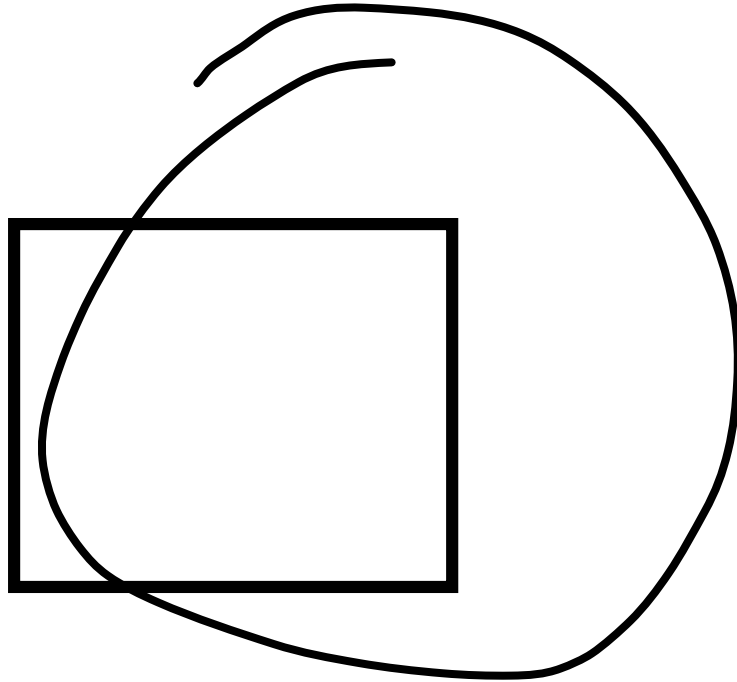
**GŁOS  
WAŻNY**

**Co najmniej dwie linie przecinają się w obrębie kratki.**

# CZY ODDANY GŁOS JEST WAŻNY?



13



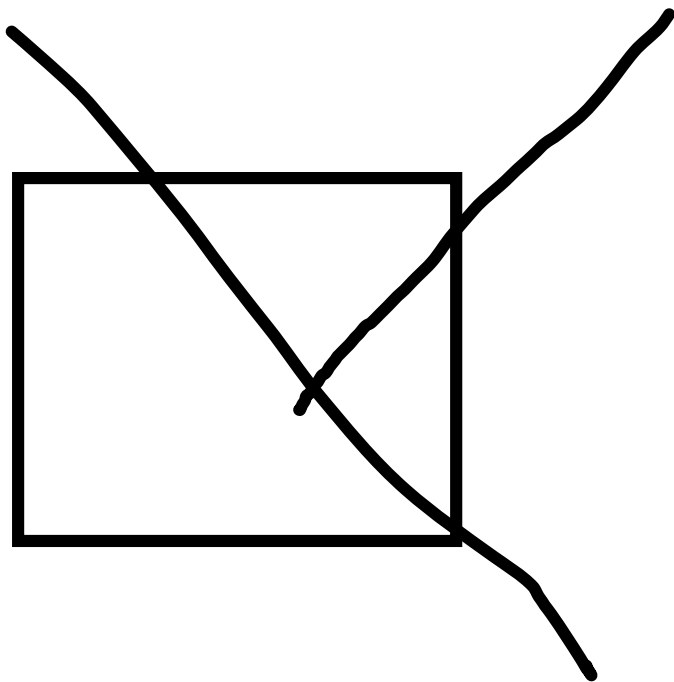
**GŁOS  
NIEWAŻNY**

**Dwie linie nie przecinają się  
w obrębie kratki**

# CZY ODDANY GŁOS JEST WAŻNY?



14



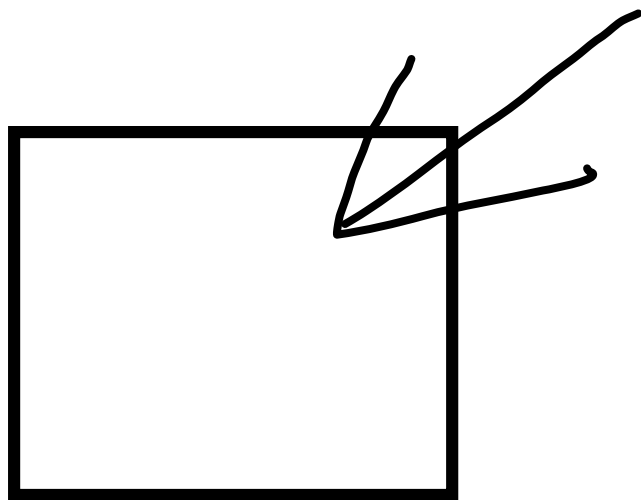
**GŁOS  
WAŻNY**

**Dwie linie przecinają się w obrębie kratki**

# CZY ODDANY GŁOS JEST WAŻNY?



15



**GŁOS  
NIEWAŻNY**

**Brak linii przecinających się  
w obrębie kratki.  
Trzy linie są ze sobą styczne.**

# CZY ODDANY GŁOS JEST WAŻNY?



16

**GŁOS  
WAŻNY**

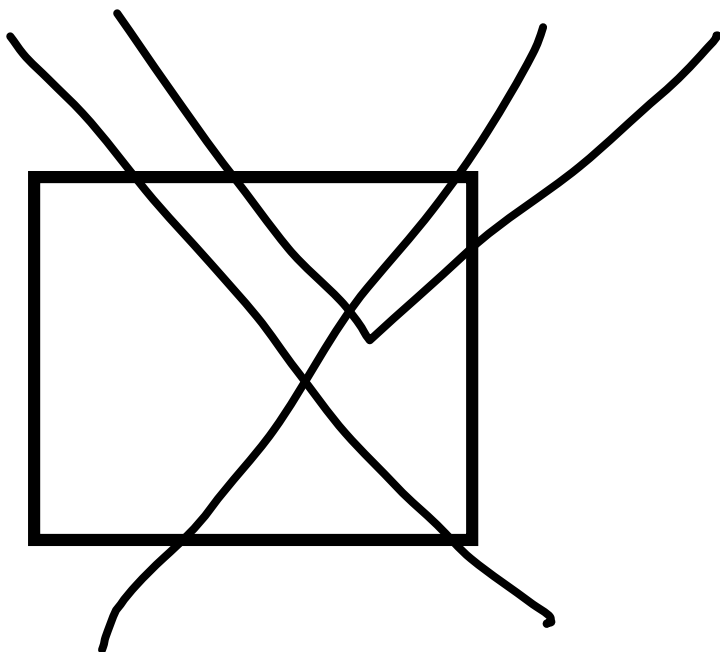
**W obrębie kratki postawiono wiele linii  
wzajemnie się przecinających.**



# CZY ODDANY GŁOS JEST WAŻNY?



17




**GŁOS  
WAŻNY**

**Co najmniej dwie linie przecinają się w obrębie  
kratki**

# CZY ODDANY GŁOS JEST WAŻNY?



18



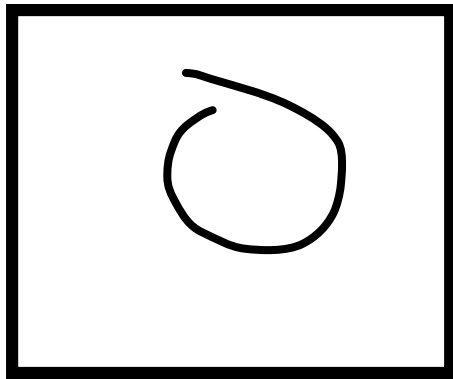
**GŁOS  
NIEWAŻNY**

**Brak linii przecinających się  
w obrębie kratki.**

# CZY ODDANY GŁOS JEST WAŻNY?



19




**GŁOS  
NIEWAŻNY**

**Brak linii przecinających się  
w obrębie kratki.**

# CZY ODDANY GŁOS JEST WAŻNY?



20



**GŁOS  
NIEWAŻNY**

**Brak linii przecinających się  
w obrębie kratki.**


# Głosowanie na radnych w gminie do 20 000 mieszkańców



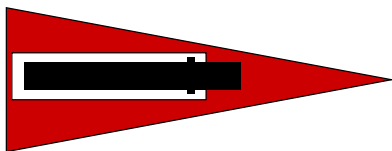
21

Załączniki do uchwały Państwowej Komisji Wyborczej z dnia  
23 sierpnia 2018 r. (poz. ...) Załącznik nr 1

## INFORMACJA O SPOSOBIE GŁOSOWANIA ORAZ WARUNKACH WAŻNOŚCI GŁOSU W WYBORACH DO RAD GMIN LICZĄCYCH DO 20 000 MIESZKAŃCÓW



- **głosować można tylko na jednego kandydata**, stawiając znak „X” (co najmniej dwie linie przecinające się w obrębie kratki) na karcie do głosowania w kratce z lewej strony obok nazwiska kandydata



### Przyczyną nieważności głosu jest:

- postawienie znaku „X” w kratce przy nazwisku więcej niż jednego kandydata
- niepostawienie znaku „X” w żadnej kratce
- postawienie znaku „X” w kratce wyłącznie przy nazwisku kandydata skreślonego przez gminną komisję wyborczą

**NIEWAŻNE SĄ KARTY DO GŁOSOWANIA INNE NIŻ URZĘDOWO USTALONE  
LUB NIEOPATRZONE PIECZĘCIĄ OBWODOWEJ KOMISJI WYBORCZEJ  
DS. PRZEPROWADZENIA GŁOSOWANIA W OBWODZIE**

## Wybory większościowe

# Głosowanie na radnych w gminie do 20 000 mieszkańców



22

Okręg wyborczy nr ... KARTADO GŁOSOWANIA  
w wyborach do Rady ..... w dniu ..... r.  
(nazwa rady i gminy)

01	<input type="checkbox"/>	AAAAAAAAAAAAAAAAAAAA Bbbbbbbbbbb 37 <small>(nazwisko i imię - imiona) zgłoszony/a przez AAAAAAAAAAAAAAAAAAAAAA Bbbbbbbbbbb 45 <small>(skrót nazwy komitetu wyborczego)</small></small>	Lista numer .....	<input type="checkbox"/>
02	<input type="checkbox"/>	..... <small>(nazwisko i imię - imiona) zgłoszony/a przez ..... <small>(skrót nazwy komitetu wyborczego)</small></small>	Lista numer .....	<input type="checkbox"/>
03	<input type="checkbox"/>	..... <small>(nazwisko i imię - imiona) zgłoszony/a przez ..... <small>(skrót nazwy komitetu wyborczego)</small></small>	Lista numer .....	<input type="checkbox"/>
04	<input type="checkbox"/>	..... <small>(nazwisko i imię - imiona) zgłoszony/a przez ..... <small>(skrót nazwy komitetu wyborczego)</small></small>	Lista numer .....	<input type="checkbox"/>
05	<input type="checkbox"/>	..... <small>(nazwisko i imię - imiona) zgłoszony/a przez ..... <small>(skrót nazwy komitetu wyborczego)</small></small>	Lista numer .....	<input type="checkbox"/>
06	<input type="checkbox"/>	..... <small>(nazwisko i imię - imiona) zgłoszony/a przez ..... <small>(skrót nazwy komitetu wyborczego)</small></small>	Lista numer .....	<input type="checkbox"/>
07	<input checked="" type="checkbox"/>	..... <small>(nazwisko i imię - imiona) zgłoszony/a przez ..... <small>(skrót nazwy komitetu wyborczego)</small></small>	Lista numer .....	<input type="checkbox"/>
08	<input type="checkbox"/>	..... <small>(nazwisko i imię - imiona) zgłoszony/a przez ..... <small>(skrót nazwy komitetu wyborczego)</small></small>	Lista numer .....	<input type="checkbox"/>
09	<input type="checkbox"/>	..... <small>(nazwisko i imię - imiona) zgłoszony/a przez ..... <small>(skrót nazwy komitetu wyborczego)</small></small>	Lista numer .....	<input type="checkbox"/>
10	<input type="checkbox"/>	..... <small>(nazwisko i imię - imiona) zgłoszony/a przez ..... <small>(skrót nazwy komitetu wyborczego)</small></small>	Lista numer .....	<input type="checkbox"/>
11	<input type="checkbox"/>	..... <small>(nazwisko i imię - imiona) zgłoszony/a przez ..... <small>(skrót nazwy komitetu wyborczego)</small></small>	Lista numer .....	<input type="checkbox"/>
12	<input type="checkbox"/>	..... <small>(nazwisko i imię - imiona) zgłoszony/a przez ..... <small>(skrót nazwy komitetu wyborczego)</small></small>	Lista numer .....	<input type="checkbox"/>
13	<input type="checkbox"/>	..... <small>(nazwisko i imię - imiona) zgłoszony/a przez ..... <small>(skrót nazwy komitetu wyborczego)</small></small>	Lista numer .....	<input type="checkbox"/>
14	<input type="checkbox"/>	..... <small>(nazwisko i imię - imiona) zgłoszony/a przez ..... <small>(skrót nazwy komitetu wyborczego)</small></small>	Lista numer .....	<input type="checkbox"/>
15	<input type="checkbox"/>	..... <small>(nazwisko i imię - imiona) zgłoszony/a przez ..... <small>(skrót nazwy komitetu wyborczego)</small></small>	Lista numer .....	<input type="checkbox"/>

**Informacja**  
1. Znajdźkandydata, na którego chcesz zgłasować.  
2. Postaw znak „X” w kratce **wyłącznie** przy nazwisku tego kandydata.  
3. Jeżeli postawisz znak „X” przy nazwisku więcej niżjednego kandydata,  
Twój głos będzie nieważny.  
4. Znak „X” to co najmniej dwie linie przecinające sięwewnątrz kratki.

pieczęć/oryginałnej komisji wyborczej

Karta nie zawiera nazwisk  
skreślonych kandydatów

# GŁOS WAŻNY

Co najmniej dwie linie  
przecinają się w obrębie  
kratki, głos oddany tylko  
na jednego kandydata

# Głosowanie na radnych w gminie do 20 000 mieszkańców



23

Okręg wyborczy nr ... KARTADO GŁOSOWANIA w wyborach do Rady ..... w dniu ..... r. (nazwa rady i gminy)

01  AAAAAAAAAAAAAAAAAA Bbbbbbbbbbb 37  
zgłoszony/a przez AAAAAAAAAAAAAAAAAA Bbbbbbbbbbb 45 (nazwisko i imię - imiona) (skrót nazwy komitetu wyborczego) Lista numer .....

~~02~~  ..... (nazwisko i imię - imiona) (skrót nazwy komitetu wyborczego) Lista numer .....

03  ..... (nazwisko i imię - imiona) (skrót nazwy komitetu wyborczego) Lista numer .....

04  ..... (nazwisko i imię - imiona) (skrót nazwy komitetu wyborczego) Lista numer .....

05  ..... (nazwisko i imię - imiona) (skrót nazwy komitetu wyborczego) Lista numer .....

06  ..... (nazwisko i imię - imiona) (skrót nazwy komitetu wyborczego) Lista numer .....

~~07~~  ..... (nazwisko i imię - imiona) (skrót nazwy komitetu wyborczego) Lista numer .....

08  ..... (nazwisko i imię - imiona) (skrót nazwy komitetu wyborczego) Lista numer .....

09  ..... (nazwisko i imię - imiona) (skrót nazwy komitetu wyborczego) Lista numer .....

10  ..... (nazwisko i imię - imiona) (skrót nazwy komitetu wyborczego) Lista numer .....

11  ..... (nazwisko i imię - imiona) (skrót nazwy komitetu wyborczego) Lista numer .....



12  ..... (nazwisko i imię - imiona) (skrót nazwy komitetu wyborczego) Lista numer .....

13  ..... (nazwisko i imię - imiona) (skrót nazwy komitetu wyborczego) Lista numer .....

14  ..... (nazwisko i imię - imiona) (skrót nazwy komitetu wyborczego) Lista numer .....

15  ..... (nazwisko i imię - imiona) (skrót nazwy komitetu wyborczego) Lista numer .....

**Informacja**  
1. Znajdźkandydata, na którego chcesz zgłasować.  
2. Postaw znak „X” w kratce **wyłącznie** przy nazwisku tego kandydata.  
3. Jeżeli postawisz znak „X” przy nazwisku więcej niżjednego kandydata, Twój głos będzie nieważny.  
4. Znak „X” to co najmniej dwie linie przecinające sięwewnątrz kratki.

  pieczęć/oryginalnej komisji wyborczej

Karta nie zawiera nazwisk  
skreślonych kandydatów

# GŁOS NIEWAŻNY

## Wyborca oddał swój głos na dwóch kandydatów

# Głosowanie na radnych w gminie do 20 000 mieszkańców



24

Okręg wyborczy nr ... KARTADO GŁOSOWANIA  
w wyborach do Rady ..... w dniu ..... r.  
(nazwa rady i gminy)

01  AAAAAAAAAAAAAAAAAA Bbbbbbbbbbb 37  
zgłoszony/a przez AAAAAAAAAAAAAAAAAA Bbbbbbbbbbb 45  
(nazwisko i imię - imiona) (skrół nazwy komitetu wyborczego) Lista numer .....

02  .....  
zgłoszony/a przez .....  
(nazwisko i imię - imiona) (skrół nazwy komitetu wyborczego) Lista numer .....

03  .....  
zgłoszony/a przez .....  
(nazwisko i imię - imiona) (skrół nazwy komitetu wyborczego) Lista numer .....

04  .....  
zgłoszony/a przez .....  
(nazwisko i imię - imiona) (skrół nazwy komitetu wyborczego) Lista numer .....

05  .....  
zgłoszony/a przez .....  
(nazwisko i imię - imiona) (skrół nazwy komitetu wyborczego) Lista numer .....

06  .....  
zgłoszony/a przez .....  
(nazwisko i imię - imiona) (skrół nazwy komitetu wyborczego) Lista numer .....

07  .....  
zgłoszony/a przez .....  
(nazwisko i imię - imiona) (skrół nazwy komitetu wyborczego) Lista numer .....

08  .....  
zgłoszony/a przez .....  
(nazwisko i imię - imiona) (skrół nazwy komitetu wyborczego) Lista numer .....

09  .....  
zgłoszony/a przez .....  
(nazwisko i imię - imiona) (skrół nazwy komitetu wyborczego) Lista numer .....

10  .....  
zgłoszony/a przez .....  
(nazwisko i imię - imiona) (skrół nazwy komitetu wyborczego) Lista numer .....

11  .....  
zgłoszony/a przez .....  
(nazwisko i imię - imiona) (skrół nazwy komitetu wyborczego) Lista numer .....

12  .....  
zgłoszony/a przez .....  
(nazwisko i imię - imiona) (skrół nazwy komitetu wyborczego) Lista numer .....

13  .....  
zgłoszony/a przez .....  
(nazwisko i imię - imiona) (skrół nazwy komitetu wyborczego) Lista numer .....

14  .....  
zgłoszony/a przez .....  
(nazwisko i imię - imiona) (skrół nazwy komitetu wyborczego) Lista numer .....

15  .....  
zgłoszony/a przez .....  
(nazwisko i imię - imiona) (skrół nazwy komitetu wyborczego) Lista numer .....

**Informacja**  
1. Znajdźkandydata, na którego chcesz zgłasować.  
2. Postaw znak „X” w kratce **wyłącznie** przy nazwisku tego kandydata.  
3. Jeżeli postawisz znak „X” przy nazwisku więcej niżjednego kandydata,  
Twój głos będzie nieważny.  
4. Znak „X” to co najmniej dwie linie przecinające sięwewnątrz kratki.

pieczęćwyborczej komisji wyborczej

Karta nie zawiera nazwisk  
skreślonych kandydatów

# GŁOS WAŻNY

Wyborca postawił znak w obrębie kratki w  
postaci co najmniej dwóch  
przecinających się linii, tylko przy  
nazwisku jednego kandydata



# Głosowanie na radnych w gminie do 20 000 mieszkańców



25

Karta zawiera nazwisko kandydata  
skreślonego po wydruku kart – poz. 04

# GŁOS WAŻNY

Wyborca postawił znak w obrębie kratki w  
postaci co najmniej dwóch przecinających  
się linii, tylko przy nazwisku jednego  
kandydata.

Głos oddano na kandydata poz. 10.

Okręg wyborczy nr ... KARTADO GŁOSOWANIA w wyborach do Rady ..... w dniu ..... r. (nazwa rady i gminy)

01	<input type="checkbox"/>	AAAAAAAAAAAAAAAAAAAA Bbbbbbbbbbb 37	zgłoszony/a przez AAAAAAAAAAAAAAAAAAAAAA BbbbbbbbbbbBB 45	Lista numer	<input type="checkbox"/>
02	<input type="checkbox"/>			Lista numer	<input type="checkbox"/>
03	<input type="checkbox"/>			Lista numer	<input type="checkbox"/>
04	<input checked="" type="checkbox"/>			Lista numer	<input type="checkbox"/>
05	<input type="checkbox"/>			Lista numer	<input type="checkbox"/>
06	<input type="checkbox"/>			Lista numer	<input type="checkbox"/>
07	<input type="checkbox"/>			Lista numer	<input type="checkbox"/>
08	<input type="checkbox"/>			Lista numer	<input type="checkbox"/>
09	<input type="checkbox"/>			Lista numer	<input type="checkbox"/>
10	<input checked="" type="checkbox"/>			Lista numer	<input type="checkbox"/>
11	<input type="checkbox"/>			Lista numer	<input type="checkbox"/>
12	<input type="checkbox"/>			Lista numer	<input type="checkbox"/>
13	<input type="checkbox"/>			Lista numer	<input type="checkbox"/>
14	<input type="checkbox"/>			Lista numer	<input type="checkbox"/>
15	<input type="checkbox"/>			Lista numer	<input type="checkbox"/>

**Informacja**  
1. Znajdźkandydata, na którego chcesz zgłasować.  
2. Postaw znak „X” w kratce **wyłącznie** przy nazwisku tego kandydata.  
3. Jeżeli postawisz znak „X” przy nazwisku więcej niżjednego kandydata, Twój głos będzie nieważny.  
4. Znak „X” to co najmniej dwie linie przecinające sięwewnątrz kratki.

pieczęćwyborczej komisji wyborczej

# Głosowanie na radnych w gminie do 20 000 mieszkańców



26

Karta zawiera nazwisko kandydata  
skreślonego po wydruku kart – poz. 04

# GŁOS WAŻNY

Wyborca postawił znak w obrębie kratki w  
postaci co najmniej dwóch przecinających  
się linii, tylko przy nazwisku jednego  
kandydata.

Głos oddano na kandydata poz. 10.

Okręg wyborczy nr ... KARTADO GŁOSOWANIA w wyborach do Rady ..... w dniu ..... r. (nazwa rady i gminy)

01	<input type="checkbox"/>	AAAAAAAAAAAAAAAAAAAA Bbbbbbbbbbb 37	zgłoszony/a przez AAAAAAAAAAAAAAAAAAAAAA Bbbbbbbbbbb 45	Lista numer	<input type="checkbox"/>
02	<input type="checkbox"/>			Lista numer	<input type="checkbox"/>
03	<input type="checkbox"/>			Lista numer	<input type="checkbox"/>
04	<input checked="" type="checkbox"/>			Lista numer	<input type="checkbox"/>
05	<input type="checkbox"/>			Lista numer	<input type="checkbox"/>
06	<input type="checkbox"/>			Lista numer	<input type="checkbox"/>
07	<input type="checkbox"/>			Lista numer	<input type="checkbox"/>
08	<input type="checkbox"/>			Lista numer	<input type="checkbox"/>
09	<input type="checkbox"/>			Lista numer	<input type="checkbox"/>
10	<input checked="" type="checkbox"/>			Lista numer	<input type="checkbox"/>
11	<input type="checkbox"/>			Lista numer	<input type="checkbox"/>
12	<input type="checkbox"/>			Lista numer	<input type="checkbox"/>
13	<input type="checkbox"/>			Lista numer	<input type="checkbox"/>
14	<input type="checkbox"/>			Lista numer	<input type="checkbox"/>
15	<input type="checkbox"/>			Lista numer	<input type="checkbox"/>

**Informacja**  
1. Znajdź kandydata, na którego chcesz zgłasować.  
2. Postaw znak „X” w kratce **wyłącznie** przy nazwisku tego kandydata.  
3. Jeżeli postawisz znak „X” przy nazwisku więcej niż jednego kandydata, Twój głos będzie nieważny.  
4. Znak „X” to co najmniej dwie linie przecinające się wewnątrz kratki.

pieczęć/oryginałnej komisji wyborczej

# Głosowanie na radnych w gminie do 20 000 mieszkańców



27

Okręg wyborczy nr .... KARTADO GŁOSOWANIA  
w wyborach do Rady ..... w dniu ..... r.  
(nazwa rady i gminy)

01  AAAAAAAAAAAAAAAAAA Bbbbbbbbbb 37  
zgłoszony/a przez AAAAAAAAAAAAAAAAAA Bbbbbbbbbb BB 45  
(nazwisko i imię - imiona )  
(skrót nazwy komitetu wyborczego) Lista numer .....

02  .....  
zgłoszony/a przez .....  
(nazwisko i imię - imiona )  
(skrót nazwy komitetu wyborczego) Lista numer .....

03  .....  
zgłoszony/a przez .....  
(nazwisko i imię - imiona )  
(skrót nazwy komitetu wyborczego) Lista numer .....

04  .....  
zgłoszony/a przez .....  
(nazwisko i imię - imiona )  
(skrót nazwy komitetu wyborczego) Lista numer .....

05  .....  
zgłoszony/a przez .....  
(nazwisko i imię - imiona )  
(skrót nazwy komitetu wyborczego) Lista numer .....

06  .....  
zgłoszony/a przez .....  
(nazwisko i imię - imiona )  
(skrót nazwy komitetu wyborczego) Lista numer .....

07  .....  
zgłoszony/a przez .....  
(nazwisko i imię - imiona )  
(skrót nazwy komitetu wyborczego) Lista numer .....

08  .....  
zgłoszony/a przez .....  
(nazwisko i imię - imiona )  
(skrót nazwy komitetu wyborczego) Lista numer .....

09  .....  
zgłoszony/a przez .....  
(nazwisko i imię - imiona )  
(skrót nazwy komitetu wyborczego) Lista numer .....

10  .....  
zgłoszony/a przez .....  
(nazwisko i imię - imiona )  
(skrót nazwy komitetu wyborczego) Lista numer .....

11  .....  
zgłoszony/a przez .....  
(nazwisko i imię - imiona )  
(skrót nazwy komitetu wyborczego) Lista numer .....

12  .....  
zgłoszony/a przez .....  
(nazwisko i imię - imiona )  
(skrót nazwy komitetu wyborczego) Lista numer .....

13  .....  
zgłoszony/a przez .....  
(nazwisko i imię - imiona )  
(skrót nazwy komitetu wyborczego) Lista numer .....

14  .....  
zgłoszony/a przez .....  
(nazwisko i imię - imiona )  
(skrót nazwy komitetu wyborczego) Lista numer .....

15  .....  
zgłoszony/a przez .....  
(nazwisko i imię - imiona )  
(skrót nazwy komitetu wyborczego) Lista numer .....

**Informacja**  
1. Znajdźkandydata, na którego chcesz zgłasować.  
2. Postaw znak „X” w kratce **wyłącznie** przy nazwisku tego kandydata.  
3. Jeżeli postawisz znak „X” przy nazwisku więcej niżjednego kandydata,  
Twój głos będzie nieważny.  
4. Znak „X” to co najmniej dwie linie przecinające sięwnątrz kratki.

pieczęć/orientalnej komisji wyborczej

Karta nie zawiera nazwisk  
skreślonych kandydatów

# GŁOS NIEWAŻNY

Wyborca postawił znak w obrębie kratki w postaci co najmniej dwóch przecinających się linii w pozycji nr 7 oraz dwóch przecinających się linii w pozycji nr 10

# Głosowanie na kandydatów na radnych do rad w gminach pow. 20 000 mieszk. rad powiatów, rad dzielnic, sejmików województw



Okręg wyborczy nr ... KARTA DO GŁOSOWANIA  
w wyborach do Rady ..... w dniu .....

LISTY KANDYDATÓW NA RADNYCH

01 <input type="checkbox"/> [List 1] 37	01 <input type="checkbox"/> [List 2] 37	01 <input type="checkbox"/> [List 3] 37
02 <input type="checkbox"/>	02 <input type="checkbox"/>	02 <input type="checkbox"/>
03 <input type="checkbox"/>	03 <input type="checkbox"/>	03 <input type="checkbox"/>
04 <input type="checkbox"/>	04 <input checked="" type="checkbox"/>	04 <input type="checkbox"/>
05 <input type="checkbox"/>	05 <input type="checkbox"/>	05 <input type="checkbox"/>
06 <input type="checkbox"/>	06 <input type="checkbox"/>	06 <input type="checkbox"/>
07 <input checked="" type="checkbox"/>	07 <input type="checkbox"/>	07 <input type="checkbox"/>
08 <input type="checkbox"/>	08 <input type="checkbox"/>	08 <input type="checkbox"/>
09 <input type="checkbox"/>	09 <input type="checkbox"/>	09 <input type="checkbox"/>
10 <input type="checkbox"/>	10 <input type="checkbox"/>	10 <input type="checkbox"/>

**Informacja**

- Znajdź listę kandydatów, na którą chcesz zgłosować.
- Postaw znak „X” w kratce przy nazwisku wybranego kandydata **wyłącznie na tej liście**.
- Jeżeli postawisz znak „X” na więcej niż jednej liście kandydatów, Twój głos będzie nieważny.
- Znak „X” to co najmniej dwie linie przecinające się wewnątrz kratki.

# GŁOS WAŻNY

Wyborca postawił znak w obrębie kratki, w postaci co najmniej dwóch przecinających się linii, tylko przy nazwisku jednego kandydata. Znak postawiony przy nazwisku kandydata z listy nr 2, poz. 7 nie spełnia wymogów uznania za znak X. Głos oddano na kandydata poz. 04, lista nr 3.



# Głosowanie na kandydatów na radnych do rad w gminach pow. 20 000 mieszk. rad powiatów, rad dzielnic, sejmików województw



30

Okręg wyborczy nr ...

KARTA DO GŁOSOWANIA

w wyborach do Rady ..... w dniu ... .. f.  
(nazwa rady i gminy)

LISTY KANDYDATÓW NA RADNYCH

Lista nr ... AAAAAA..... BBBBBBBBBB 45 (skróć nazwy kandydatów wyborczych)	Lista nr ... AAAAAA..... BBBBBBBBBB 45 (skróć nazwy kandydatów wyborczych)	Lista nr ... AAAAAA..... BBBBBBBBBB 45 (skróć nazwy kandydatów wyborczych)
01 <input type="checkbox"/> AAAAAA..... BBBBBBBBBB 37	01 <input type="checkbox"/> AAAAAA..... BBBBBBBBBB 37	01 <input type="checkbox"/> AAAAAA..... BBBBBBBBBB 37
02 <input type="checkbox"/>	02 <input type="checkbox"/>	02 <input type="checkbox"/>
03 <input type="checkbox"/>	03 <input type="checkbox"/>	03 <input type="checkbox"/>
04 <input type="checkbox"/>	04 <input type="checkbox"/>	04 <input type="checkbox"/>
05 <input type="checkbox"/>	05 <input type="checkbox"/>	05 <input type="checkbox"/>
06 <input type="checkbox"/>	06 <input type="checkbox"/>	06 <input type="checkbox"/>
07 <input type="checkbox"/>	07 <input type="checkbox"/>	07 <input type="checkbox"/>
08 <input type="checkbox"/>	08 <input type="checkbox"/>	08 <input type="checkbox"/>
09 <input type="checkbox"/>	09 <input type="checkbox"/>	09 <input type="checkbox"/>
10 <input type="checkbox"/>	10 <input type="checkbox"/>	10 <input type="checkbox"/>

Lista nr ... AAAAAA..... BBBBBBBBBB 45 (skróć nazwy kandydatów wyborczych)	Lista nr ... AAAAAA..... BBBBBBBBBB 45 (skróć nazwy kandydatów wyborczych)	Lista nr ... AAAAAA..... BBBBBBBBBB 45 (skróć nazwy kandydatów wyborczych)
01 <input type="checkbox"/> AAAAAA..... BBBBBBBBBB 37	01 <input type="checkbox"/> AAAAAA..... BBBBBBBBBB 37	01 <input type="checkbox"/> AAAAAA..... BBBBBBBBBB 37
02 <input type="checkbox"/>	02 <input type="checkbox"/>	02 <input type="checkbox"/>
03 <input type="checkbox"/>	03 <input type="checkbox"/>	03 <input type="checkbox"/>
04 <input type="checkbox"/>	04 <input type="checkbox"/>	04 <input type="checkbox"/>
05 <input type="checkbox"/>	05 <input type="checkbox"/>	05 <input type="checkbox"/>
06 <input type="checkbox"/>	06 <input type="checkbox"/>	06 <input type="checkbox"/>
07 <input type="checkbox"/>	07 <input type="checkbox"/>	07 <input type="checkbox"/>
08 <input type="checkbox"/>	08 <input type="checkbox"/>	08 <input type="checkbox"/>
09 <input type="checkbox"/>	09 <input type="checkbox"/>	09 <input type="checkbox"/>
10 <input type="checkbox"/>	10 <input type="checkbox"/>	10 <input type="checkbox"/>

**Informacja**

1. Znajdź listę kandydatów, na którą chcesz zgłosować.
2. Postaw znak „X” w kratce przy nazwisku wybranego kandydata **wyłącznie na tej liście**.
3. Jeżeli postawisz znak „X” na więcej niż jednej liście kandydatów, Twój głos będzie nieważny.
4. Znak „X” to co najmniej dwie linie przecinające się wewnątrz kratki.

# GŁOS NIEWAŻNY

## Wyborca nie dokonał żadnego wyboru





# Głosowanie na kandydatów na radnych do rad w gminach pow. 20 000 mieszk. rad powiatów, rad dzielnic, sejmików województw



32

Okręg wyborczy nr .... KARTA DO GŁOSOWANIA  
w wyborach do Rady ..... w dniu .....

LISTY KANDYDATÓW NA RADNYCH

Lista nr ...	Lista nr ...	Lista nr ...
01 <input type="checkbox"/> AAAAAAAAAAAAAAAAAAAAAA Bbbbbbbbbbb 37	01 <input type="checkbox"/> AAAAAAAAAAAAAAAAAAAAAA Bbbbbbbbbbb 37	01 <input type="checkbox"/> AAAAAAAAAAAAAAAAAAAAAA Bbbbbbbbbbb 37
02 <input type="checkbox"/>	02 <input type="checkbox"/>	02 <input type="checkbox"/>
03 <input type="checkbox"/>	03 <input type="checkbox"/>	03 <input type="checkbox"/>
04 <input type="checkbox"/>	04 <input type="checkbox"/>	04 <input type="checkbox"/>
05 <input type="checkbox"/>	05 <input type="checkbox"/>	05 <input type="checkbox"/>
06 <input type="checkbox"/>	06 <input type="checkbox"/>	06 <input type="checkbox"/>
07 <input type="checkbox"/>	07 <input type="checkbox"/>	07 <input type="checkbox"/>
08 <input type="checkbox"/>	08 <input type="checkbox"/>	08 <input type="checkbox"/>
09 <input type="checkbox"/>	09 <input type="checkbox"/>	09 <input type="checkbox"/>
10 <input type="checkbox"/>	10 <input type="checkbox"/>	10 <input type="checkbox"/>

**Informacja**

- Znajdź listę kandydatów, na którą chcesz zgłosować.
- Postaw znak „X” w kratce przy nazwisku wybranego kandydata **wyłącznie na tej liście**.
- Jeżeli postawisz znak „X” na więcej niż jednej liście kandydatów, Twój głos będzie nieważny.
- Znak „X” to co najmniej dwie linie przecinające się wewnątrz kratki.

## Lista nr 3 - unieważniona po wydruku kart

# GŁOS NIEWAŻNY

Wyborca postawił znak X w obrębie kratki, w postaci, co najmniej dwóch przecinających się linii, przy nazwisku kandydata z listy nr 3.

Lista nr 3 została unieważniona po wydruku kart.





# Głosowanie na kandydatów na radnych do rad w gminach pow. 20 000 mieszk. rad powiatów, rad dzielnic, sejmików województw



Okręg wyborczy nr ...

**KARTA DO GŁOSOWANIA**



w wyborach do Rady ..... w dniu ... f. (nazwa rady i gminy)

LISTY KANDYDATÓW NA RADNYCH

<p>Lista nr ...</p> <p>AAAAA..... Bbbbbb 45 (skrót nazwy komitetu wyborczego)</p> <p>01 <input type="checkbox"/> AAAAA..... Bbbbbb 37</p> <p>02 <input type="checkbox"/></p> <p>03 <input type="checkbox"/></p> <p>04 <input type="checkbox"/></p> <p>05 <input type="checkbox"/></p> <p>06 <input type="checkbox"/></p> <p>07 <input type="checkbox"/></p> <p>08 <input type="checkbox"/></p> <p>09 <input type="checkbox"/></p> <p>10 <input type="checkbox"/></p>	<p>Lista nr ...</p> <p>AAAAA..... Bbbbbb 45 (skrót nazwy komitetu wyborczego)</p> <p>01 <input type="checkbox"/> AAAAA..... Bbbbbb 37</p> <p>02 <input type="checkbox"/></p> <p>03 <input type="checkbox"/></p> <p>04 <input type="checkbox"/></p> <p>05 <input type="checkbox"/></p> <p>06 <input type="checkbox"/></p> <p>07 <input type="checkbox"/></p> <p>08 <input type="checkbox"/></p> <p>09 <input type="checkbox"/></p> <p>10 <input type="checkbox"/></p>	<p>Lista nr ...</p> <p>AAAAA..... Bbbbbb 45 (skrót nazwy komitetu wyborczego)</p> <p>01 <input type="checkbox"/> AAAAA..... Bbbbbb 37</p> <p>02 <input type="checkbox"/></p> <p>03 <input type="checkbox"/></p> <p>04 <input type="checkbox"/></p> <p>05 <input type="checkbox"/></p> <p>06 <input type="checkbox"/></p> <p>07 <input checked="" type="checkbox"/></p> <p>08 <input type="checkbox"/></p> <p>09 <input type="checkbox"/></p> <p>10 <input type="checkbox"/></p>
<p>Lista nr ...</p> <p>AAAAA..... Bbbbbb 45 (skrót nazwy komitetu wyborczego)</p> <p>01 <input type="checkbox"/> AAAAA..... Bbbbbb 37</p> <p>02 <input type="checkbox"/></p> <p>03 <input type="checkbox"/></p> <p>04 <input type="checkbox"/></p> <p>05 <input type="checkbox"/></p> <p>06 <input type="checkbox"/></p> <p>07 <input type="checkbox"/></p> <p>08 <input type="checkbox"/></p> <p>09 <input type="checkbox"/></p> <p>10 <input type="checkbox"/></p>	<p>Lista nr ...</p> <p>AAAAA..... Bbbbbb 45 (skrót nazwy komitetu wyborczego)</p> <p>01 <input type="checkbox"/> AAAAA..... Bbbbbb 37</p> <p>02 <input type="checkbox"/></p> <p>03 <input type="checkbox"/></p> <p>04 <input type="checkbox"/></p> <p>05 <input type="checkbox"/></p> <p>06 <input type="checkbox"/></p> <p>07 <input type="checkbox"/></p> <p>08 <input type="checkbox"/></p> <p>09 <input type="checkbox"/></p> <p>10 <input type="checkbox"/></p>	<p>Lista nr ...</p> <p>AAAAA..... Bbbbbb 45 (skrót nazwy komitetu wyborczego)</p> <p>01 <input type="checkbox"/> AAAAA..... Bbbbbb 37</p> <p>02 <input type="checkbox"/></p> <p>03 <input type="checkbox"/></p> <p>04 <input type="checkbox"/></p> <p>05 <input type="checkbox"/></p> <p>06 <input type="checkbox"/></p> <p>07 <input type="checkbox"/></p> <p>08 <input type="checkbox"/></p> <p>09 <input type="checkbox"/></p> <p>10 <input type="checkbox"/></p>

**Informacja**

- Znajdź listę kandydatów, na którą chcesz zgłosować.
- Postaw znak „X” w kratce przy nazwisku wybranego kandydata **wyłącznie na tej liście**.
- Jeżeli postawisz znak „X” na więcej niż jednej liście kandydatów, Twój głos będzie nieważny.
- Znak „X” to co najmniej dwie linie przecinające się wewnątrz kratki.

  pięćdziesiąt komisji wyborczych

# GŁOS NIEWAŻNY

Wyborca postawił znak w postaci, co najmniej dwóch przecinających się linii, poza miejscem na to przeznaczonym.

# Głosowanie na kandydatów na wójta, gdy w wyborach kandyduje dwóch lub więcej kandydatów



35

**KARTA DO GŁOSOWANIA**

w wyborach ..... w dniu ..... r.

kandydaci na .....  
(wójta, burmistrza, prezydenta miasta)

01  AAAAAAAAAAAAAAAAAAAAAA Bbbbbbbbbbbb 37  
(nazwisko i imię - imiona)  
zgłoszonym przez AAAAAAAAAAAAAAAAAAAAAA BbbbbbbbbbbbBB 45  
(skrót nazwy komitetu wyborczego)

02  .....  
(nazwisko i imię - imiona)  
zgłoszonym przez .....  
(skrót nazwy komitetu wyborczego)

03  .....  
(nazwisko i imię - imiona)  
zgłoszonym przez .....  
(skrót nazwy komitetu wyborczego)

04  .....  
(nazwisko i imię - imiona)  
zgłoszonym przez .....  
(skrót nazwy komitetu wyborczego)

05  .....  
(nazwisko i imię - imiona)  
zgłoszonym przez .....  
(skrót nazwy komitetu wyborczego)

06  .....  
(nazwisko i imię - imiona)  
zgłoszonym przez .....  
(skrót nazwy komitetu wyborczego)

07  .....  
(nazwisko i imię - imiona)  
zgłoszonym przez .....  
(skrót nazwy komitetu wyborczego)

08  .....  
(nazwisko i imię - imiona)  
zgłoszonym przez .....  
(skrót nazwy komitetu wyborczego)

09  .....  
(nazwisko i imię - imiona)  
zgłoszonym przez .....  
(skrót nazwy komitetu wyborczego)

10  .....  
(nazwisko i imię - imiona)  
zgłoszonym przez .....  
(skrót nazwy komitetu wyborczego)

11  .....  
(nazwisko i imię - imiona)  
zgłoszonym przez .....  
(skrót nazwy komitetu wyborczego)

12  .....  
(nazwisko i imię - imiona)  
zgłoszonym przez .....  
(skrót nazwy komitetu wyborczego)

13  .....  
(nazwisko i imię - imiona)  
zgłoszonym przez .....  
(skrót nazwy komitetu wyborczego)

14  .....  
(nazwisko i imię - imiona)  
zgłoszonym przez .....  
(skrót nazwy komitetu wyborczego)

15  .....  
(nazwisko i imię - imiona)  
zgłoszonym przez .....  
(skrót nazwy komitetu wyborczego)

**Informacja**

1. Znajdź kandydata, na którego chcesz zagłosować.
2. Postaw znak „X” w kratce **wyłącznie** przy nazwisku tego kandydata.
3. Jeżeli postawisz znak „X” przy nazwisku więcej niż jednego kandydata, Twój głos będzie nieważny.
4. Znak „X” to co najmniej dwie linie przecinające się wewnątrz kratki.

pieczęć terytorialnej komisji wyborczej

# GŁOS NIEWAŻNY

Wyborca nie postawił znaku w postaci, co najmniej dwóch przecinających się linii, w miejscu na to przeznaczonym.

# Głosowanie na kandydatów na wójta, gdy w wyborach kandyduje dwóch lub więcej kandydatów



36

**KARTA DO GŁOSOWANIA**

w wyborach ..... w dniu ..... r.

kandydaci na .....  
(wójta, burmistrza, prezidenta miasta)

01  AAAAAAAAAAAAAAAAAA Bbbbbbbbbbb 37  
(nazwisko i imię - imiona)

zgłoszonym przez AAAAAAAAAAAAAAAAAA BbbbbbbbbbbBB 45  
(skrót nazwy komitetu wyborczego)

02  .....  
(nazwisko i imię - imiona)

zgłoszonym przez .....  
(skrót nazwy komitetu wyborczego)

03  .....  
(nazwisko i imię - imiona)

zgłoszonym przez .....  
(skrót nazwy komitetu wyborczego)

04  .....  
(nazwisko i imię - imiona)

zgłoszonym przez .....  
(skrót nazwy komitetu wyborczego)

05  .....  
(nazwisko i imię - imiona)

zgłoszonym przez .....  
(skrót nazwy komitetu wyborczego)

06  .....  
(nazwisko i imię - imiona)

zgłoszonym przez .....  
(skrót nazwy komitetu wyborczego)

07  .....  
(nazwisko i imię - imiona)

zgłoszonym przez .....  
(skrót nazwy komitetu wyborczego)

08  .....  
(nazwisko i imię - imiona)

zgłoszonym przez .....  
(skrót nazwy komitetu wyborczego)

09  .....  
(nazwisko i imię - imiona)

zgłoszonym przez .....  
(skrót nazwy komitetu wyborczego)

10  .....  
(nazwisko i imię - imiona)

zgłoszonym przez .....  
(skrót nazwy komitetu wyborczego)

11  .....  
(nazwisko i imię - imiona)

zgłoszonym przez .....  
(skrót nazwy komitetu wyborczego)

12  .....  
(nazwisko i imię - imiona)

zgłoszonym przez .....  
(skrót nazwy komitetu wyborczego)

13  .....  
(nazwisko i imię - imiona)

zgłoszonym przez .....  
(skrót nazwy komitetu wyborczego)

14  .....  
(nazwisko i imię - imiona)

zgłoszonym przez .....  
(skrót nazwy komitetu wyborczego)

15  .....  
(nazwisko i imię - imiona)

zgłoszonym przez .....  
(skrót nazwy komitetu wyborczego)

**Informacja**

1. Znajdź kandydata, na którego chcesz zagłosować.
2. Postaw znak „X” w kratce **wyłącznie** przy nazwisku tego kandydata.
3. Jeżeli postawisz znak „X” przy nazwisku więcej niż jednego kandydata, Twój głos będzie nieważny.
4. Znak „X” to co najmniej dwie linie przecinające się wewnątrz kratki.

pieczęć terytorialnej komisji wyborczej

# GŁOS NIEWAŻNY

Wyborca postawił znak w postaci, co najmniej dwóch przecinających się linii, w miejscu na to przeznaczonym przy nazwisku więcej niż jednego kandydata.

# Głosowanie na kandydatów na wójta, gdy w wyborach kandyduje dwóch lub więcej kandydatów



37

KARTA DO GŁOSOWANIA

w wyborach ..... w dniu ..... r.

kandydaci na .....  
(wójta, burmistrza, prezidenta miasta)

01  AAAAAAAAAAAAAAAAAA Bbbbbbbbbbb 37   
(nazwisko i imię - imiona)  
zgłoszonym przez AAAAAAAAAAAAAAAAAA BbbbbbbbbbbBB 45   
(skrót nazwy komitetu wyborczego)

02  .....   
(nazwisko i imię - imiona)  
zgłoszonym przez .....   
(skrót nazwy komitetu wyborczego)

03  .....   
(nazwisko i imię - imiona)  
zgłoszonym przez .....   
(skrót nazwy komitetu wyborczego)

04  .....   
(nazwisko i imię - imiona)  
zgłoszonym przez .....   
(skrót nazwy komitetu wyborczego)

05  .....   
(nazwisko i imię - imiona)  
zgłoszonym przez .....   
(skrót nazwy komitetu wyborczego)

06  .....   
(nazwisko i imię - imiona)  
zgłoszonym przez .....   
(skrót nazwy komitetu wyborczego)

07  .....   
(nazwisko i imię - imiona)  
zgłoszonym przez .....   
(skrót nazwy komitetu wyborczego)

08  .....   
(nazwisko i imię - imiona)  
zgłoszonym przez .....   
(skrót nazwy komitetu wyborczego)

09  .....   
(nazwisko i imię - imiona)  
zgłoszonym przez .....   
(skrót nazwy komitetu wyborczego)

10  .....   
(nazwisko i imię - imiona)  
zgłoszonym przez .....   
(skrót nazwy komitetu wyborczego)

11  .....   
(nazwisko i imię - imiona)  
zgłoszonym przez .....   
(skrót nazwy komitetu wyborczego)

12  .....   
(nazwisko i imię - imiona)  
zgłoszonym przez .....   
(skrót nazwy komitetu wyborczego)

13  .....   
(nazwisko i imię - imiona)  
zgłoszonym przez .....   
(skrót nazwy komitetu wyborczego)

14  .....   
(nazwisko i imię - imiona)  
zgłoszonym przez .....   
(skrót nazwy komitetu wyborczego)

15  .....   
(nazwisko i imię - imiona)  
zgłoszonym przez .....   
(skrót nazwy komitetu wyborczego)

Informacja

1. Znajdź kandydata, na którego chcesz zagłosować.
2. Postaw znak „X” w kratce **wyłącznie** przy nazwisku tego kandydata.
3. Jeżeli postawisz znak „X” przy nazwisku więcej niż jednego kandydata, Twój głos będzie nieważny.
4. Znak „X” to co najmniej dwie linie przecinające się wewnątrz kratki.

pieczęć terytorialnej komisji wyborczej

## GŁOS WAŻNY

Wyborca postawił znak w postaci, co najmniej dwóch przecinających się linii, w miejscu na to przeznaczonym, tylko przy nazwisku jednego kandydata.

# Głosowanie na kandydatów na wójta, gdy w wyborach kandyduje tylko jeden kandydat



38

○ ○ ○ ○

**KARTA DO GŁOSOWANIA**

w wyborach .....  
(nazwa organu wykonawczego i gminy/miasta)

w ponownym głosowaniu w dniu ..... r.

Kandydat na .....  
(wójta, burmistrza, prezydenta miasta)



zgłoszony/a przez AAAAAAAAAAAAAAAAAAAAAAAAAA BbbbbbbbbbbbbbBB 45 .....  
(skrót nazwy komitetu wyborczego)

TAK  AAAAAAAAAAAAAAAAAAAAAAAAAA Bbbbbbbbbbbbbb 37 .....  
(nazwisko i imię - imiona)

NIE

**Informacja**

1. Jeżeli chcesz zgłosować na kandydata, postaw znak „X” w kratce przy słowie „TAK”.
2. Jeżeli nie chcesz zgłosować na kandydata, postaw znak „X” w kratce przy słowie „NIE”.
3. Jeżeli postawisz znak „X” w obu kratkach albo nie postawisz znaku „X” w żadnej kratce, Twój głos będzie nieważny.
4. Znak „X” to co najmniej dwie linie przecinające się wewnątrz kratki.

# GŁOS WAŻNY

Wyborca postawił znak w postaci, co najmniej dwóch przecinających się linii, w miejscu na to przeznaczonym, wybierając tylko jedną z opcji udzielenia swojego głosu.

# Głosowanie na kandydatów na wójta, gdy w wyborach kandyduje tylko jeden kandydat



39

○ ○ ○ ○

**KARTA DO GŁOSOWANIA**

w wyborach .....  
(nazwa organu wykonawczego i gminy/miasta)

w ponownym głosowaniu w dniu ..... r.

Kandydat na .....  
(wójta, burmistrza, prezydenta miasta)

zgłoszony/a przez AAAAAAAAAAAAAAAAAAAAAAAAAA BbbbbbbbbbbbbbBB 45 .....  
(skrót nazwy komisji wyborczej)

TAK

NIE

AAAAAAAAAAAAAAAAAAAAAAAAA Bbbbbbbbbbbbbb 37  
(nazwisko i imię - imiona)

**Informacja**

1. Jeżeli chcesz zgłaszać na kandydata, postaw znak „X” w kratce przy słowie „TAK”.
2. Jeżeli nie chcesz zgłaszać na kandydata, postaw znak „X” w kratce przy słowie „NIE”.
3. Jeżeli postawisz znak „X” w obu kratkach albo nie postawisz znaku „X” w żadnej kratce, Twój głos będzie nieważny.
4. Znak „X” to co najmniej dwie linie przecinające się wewnątrz kratki.

○ ○ ○ ○

pieczęć terytorialnej komisji wyborczej

# GŁOS NIEWAŻNY

**Wyborca postawił znak w postaci, co najmniej dwóch przecinających się linii, w miejscu na to przeznaczonym, wybierając dwie opcje udzielenia swojego głosu.**



# Głosowanie na kandydatów na wójta, gdy w wyborach kandyduje tylko jeden kandydat



40

○ ○ ○ ○

**KARTA DO GŁOSOWANIA**

w wyborach .....  
(nazwa organu wykonawczego i gminy/miasta)

w ponownym głosowaniu w dniu ..... r.

Kandydat na .....  
(wójta, burmistrza, prezydenta miasta)

zgłoszony/a przez **AAAAAAAAAAAAAAAAAAAAAAAAAAAA BbbbbbbbbbbbbbBB 45**   
(skrót nazwy komitetu wyborczego)

TAK

NIE

**AAAAAAAAAAAAAAAAAAAAAAAAAAAA Bbbbbbbbbbbbbb** .....  
(nazwisko i imię - imiona)

**Informacja**

1. Jeżeli chcesz zgłosować na kandydata, postaw znak „X” w kratce przy słowie „TAK”.
2. Jeżeli nie chcesz zgłosować na kandydata, postaw znak „X” w kratce przy słowie „NIE”.
3. Jeżeli postawisz znak „X” w obu kratkach albo nie postawisz znaku „X” w żadnej kratce, Twój głos będzie nieważny.
4. Znak „X” to co najmniej dwie linie przecinające się wewnątrz kratki.

○ ○

pieczęć terytorialnej komisji wyborczej

# GŁOS NIEWAŻNY

## Wyborca postawił znak w postaci:

- dwóch przecinających się linii w miejscu na to przeznaczonym, przy opcji TAK,
- co najmniej dwóch przecinających się linii w miejscu na to przeznaczonym, przy opcji NIE.



## DEFINICJA ZNAKU „X”



41

Art. 5 ust. 12 Kodeksu wyborczego

Ilekcroć w kodeksie jest mowa o:

**znaku „X”**

**– rozumie się przez to co najmniej dwie linie, które przecinają się w obrębie kratki.**

## DEFINICJA ZNAKU „X”



42

Do stwierdzenia, czy głos oddany na karcie do głosowania jest głosem ważnym, czy też głosem nieważnym, uprawniona jest tylko obwodowa komisja wyborcza ds. ustalenia wyników głosowania w obwodzie.

**Nie ma możliwości występowania z pytaniami w tym zakresie do innych podmiotów, w tym do komisarza wyborczego, urzędnika wyborczego, czy delegatury KBW.**



**Dziękujemy Państwu  
za uwagę**

