PRZYCZÓŁEK P-2 – ZBROJENIE

PRZYCZÓŁEK ŻELBETOWY P-2
Skala 1:25

PRZYCZÓŁEK P-2 – DESKOWANIE
RZUT Z GÓRY

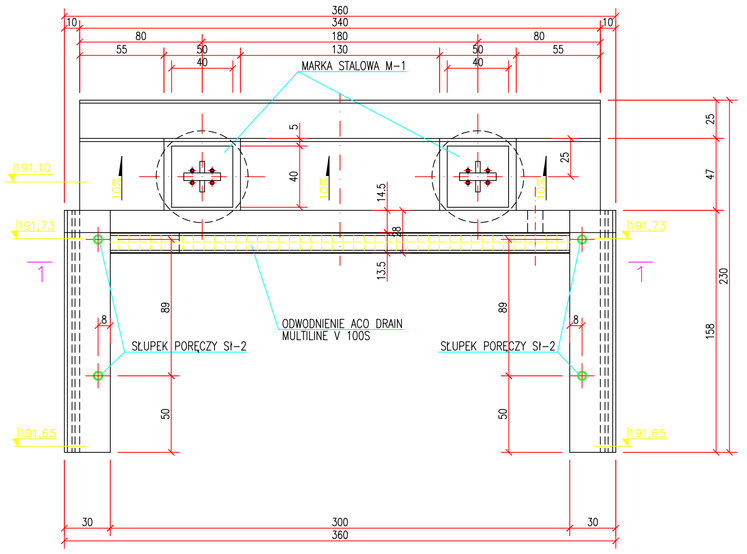

1-1

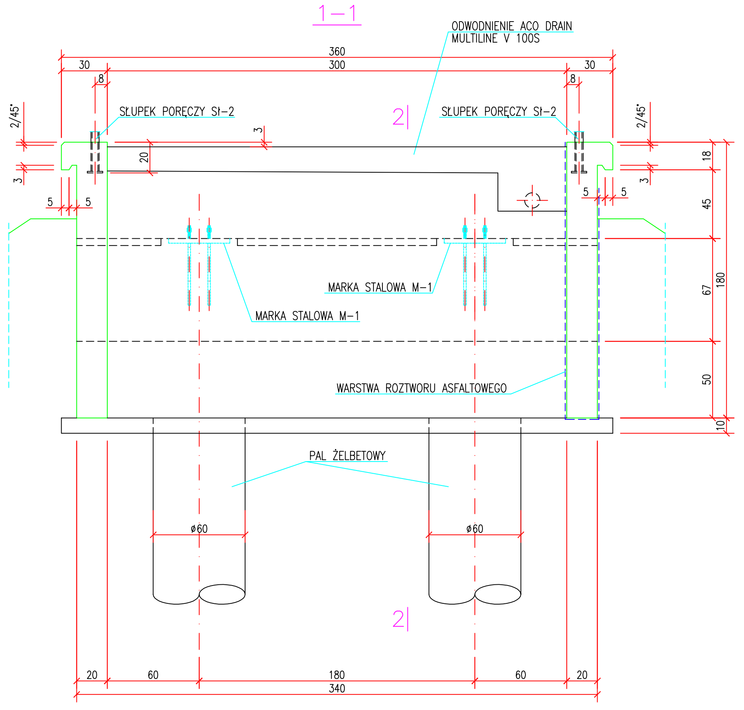

ZBROJENIE KORPUSU PRZYCZÓŁKA

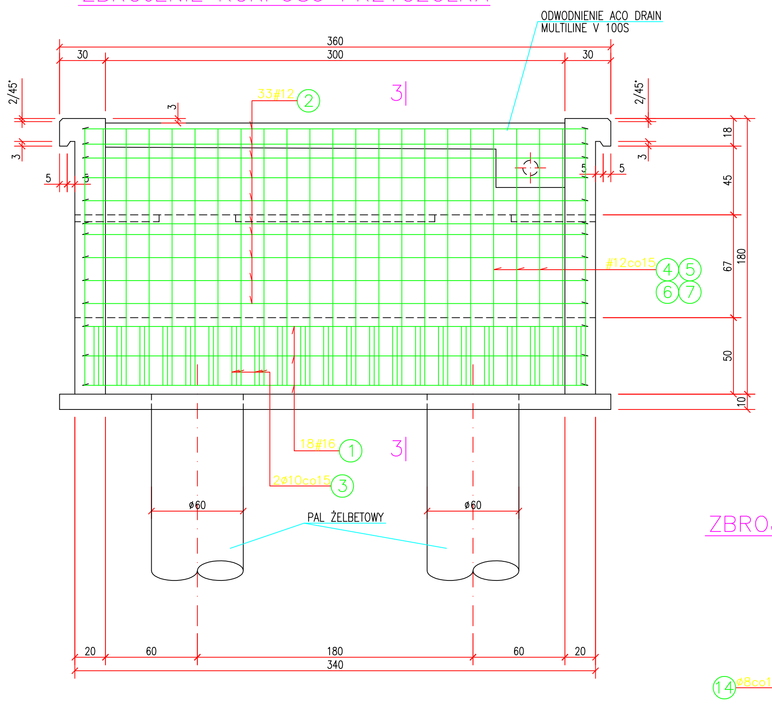

2-2

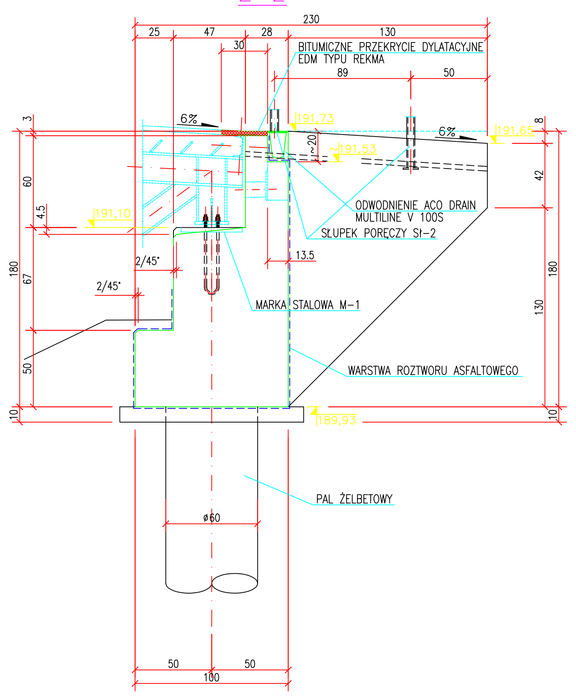

3-3

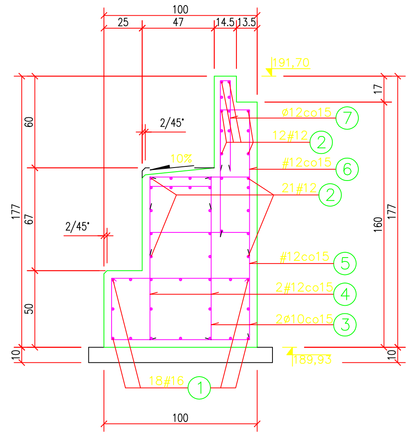

ZBROJENIE SKRZYDEŁEK PRZYCZÓŁKA

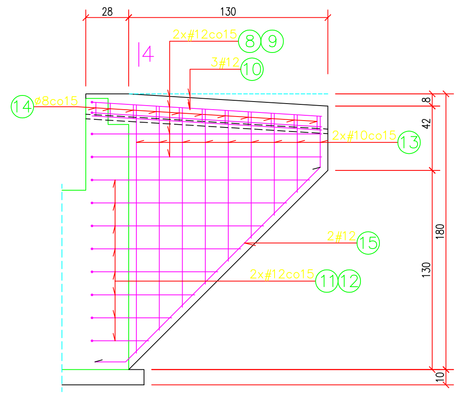

4-4

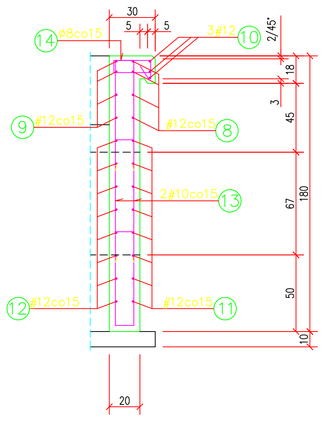

ZBROJENIE PŁYTY POMOSTU

RZUT Z GÓRY

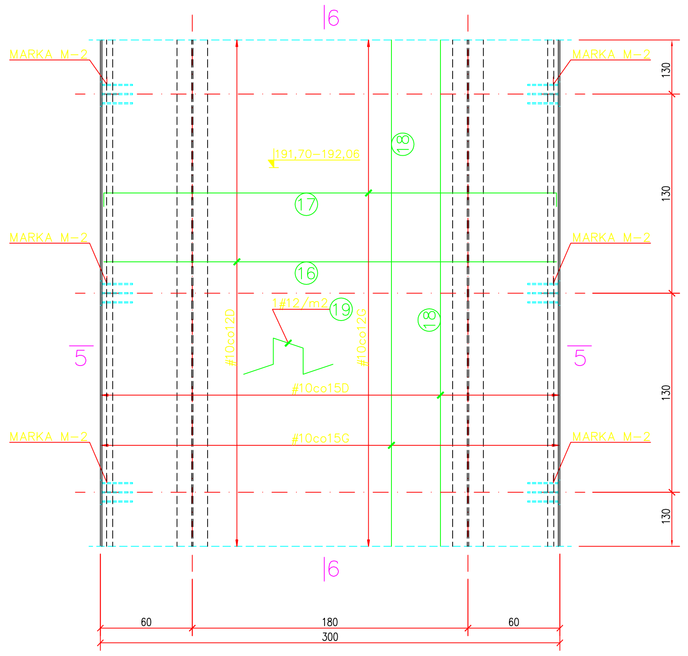

5-5

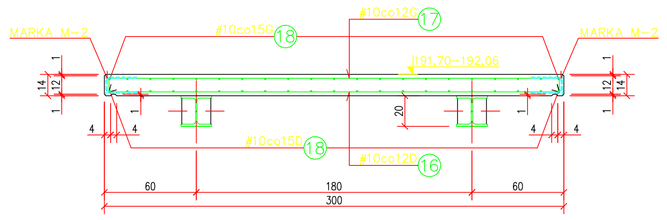

6-6

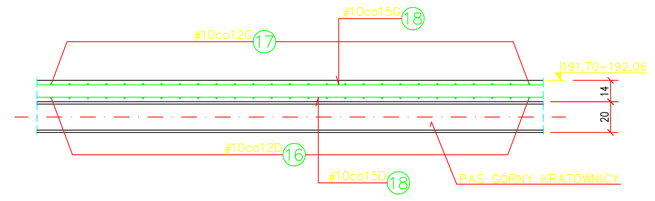

UWAGA:
NA STYKU Z GRUNTEM ELEMENTY ŻELBETOWE PRZYCZÓŁKA ZABEZPIECZYĆ ANTYKOROZYJNIE POPRZEZ DRUKROTNE NAŁOŻENIE NA GORĄCO WARSTWY ROZTWORU ASFALTOWEGO. POZOSTAŁE POWIERZCHNIE ZABEZPIECZYĆ ANTYKOROZYJNIE POPRZEZ POMALOWANIE ODPOWIEDNIM ZESTAWEM ZABEZPIECZAJĄCYM.
PRZED BETONOWANIEM PRZYCZÓŁKA OSADZIĆ MARKI M-1 I SŁUPKI PORĘCZY SI-2 KONSTRUKCJA MARKI M-1 WEDŁUG RYS. NR 4
PRĘTY NR 8 ŁĄCZYĆ NA DŁUGOŚCI PŁYTY POMOSTU NA ZAKŁAD O DŁ. 60 CM.

BETON B30
STAL A-II (18G2-b), A-0 (St0S-b)

Inwestor: Gmina Kazimierza Wielka, ul. T. Kościuszki 12, 28-500 Kazimierza Wielka		Wykonawca: SERPENTYNA Marek Baryna, 30-865 Kraków ul. Podgórka 19A/38	
PROJEKT BUDOWLANY			
Nazwa obiektu budowlanego:	Kładka na rzece Małoszówka w Kazimierzy Wielkiej		
Adres obiektu budowlanego:	Miasto Kazimierza Wielka	Powiat Kazimierski	Województwo Świętokrzyskie
BRANŻA KONSTRUKCYJNA			
Projektant:	inż. Bartosz Ludomirski	upr. nr 142/2002 specjalność konstrukcyjno-budowlana	Podpis:
Sprawdzający:	inż. Artur Ludomirski	upr. nr 11/90 specjalność konstrukcyjno-budowlana	Podpis:
Sprawczył:	mgr inż. Piotr Gnela		Podpis:
Nazwa rysunku:	Przyczółek żelbetowy P-2. Zbrojenie płyty pomostu.		Nr rys.: 5
Projekt nr 3	styczeń 2006		Skala: 1:25