KOLEJNOŚĆ WYKONANIA

ZABEZPIECZENIE MURÓW PRZEZ PRAWIDŁOWE OSZTAMOWANIE

WYKONAĆ PO DWA SĄSIEDNIE OTWORY I PUSTY POZIOME PO PRZEMIENNYCH STRONACH BASZTY W UKŁADZIE „POŁUDNIKOWYM" i „RÓWNOLEŻNIKOWYM"

NASTĘPNIE PO PRZEKĄTNYCH ITD.

ZBROJENIA SPĘCZYĆ NA ZAKŁAD $l = 60 \times \phi$

PO WYKONANIU OBSYPKI POZIOMEJ DOLAĆ SZEDRA I OPASKĘ PIONOWĄ.

PO OSIĄGNIĘCIU WYTRZYMAŁOŚCI ROZEBRAĆ OSZTAMOWANIE

W OPASCE PIONOWEJ POZOSTAWIĆ OTWÓR NA RURĘ DO OSERNI POWIETRZA

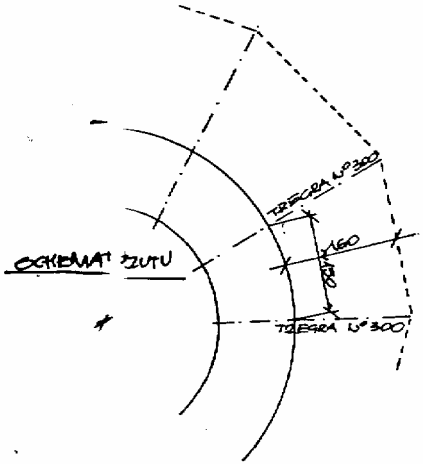

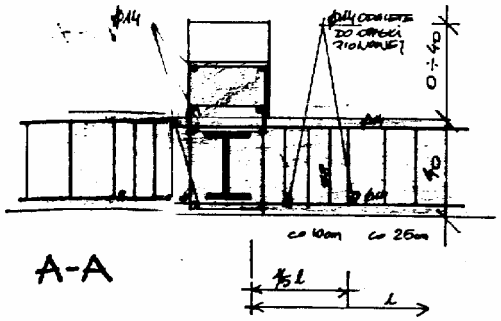

A-A

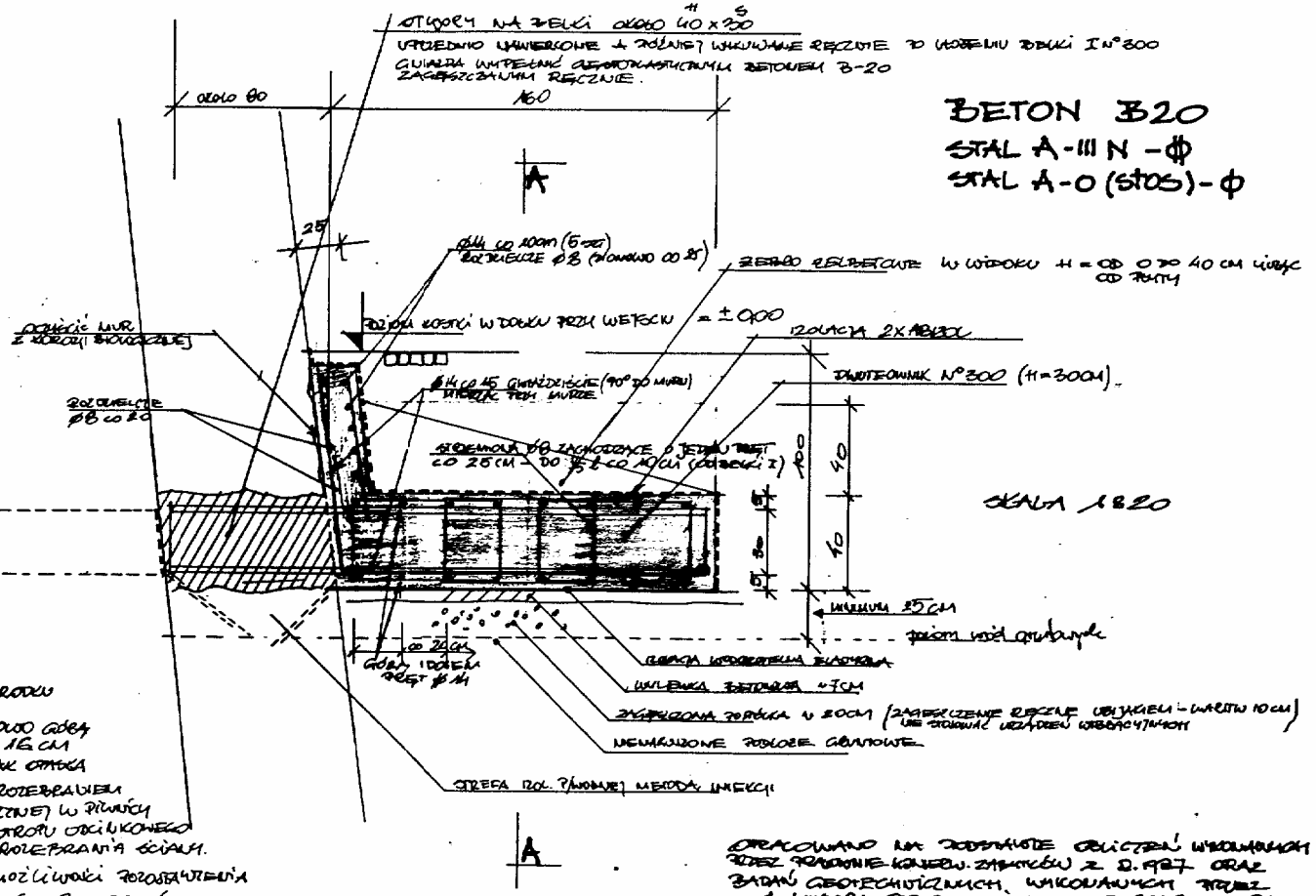

BETON B20
STAL A-III N – φ
STAL A-0 (St0S) – φ

PUSTA PRZYSŁA W ŚRODKU GRUBOŚCI 30 CM ZBROJONA KRZYŻOWO GÓRĄ I DOŁEM φ12 CO 16 CM NA PODKŁADZIE JAK OPASKA

UWAGA ! PRZED ROZEBRANIEM ŚCIAN WEWNĘTRZNYCH W PIWNICY SPRAWDZIĆ STAN STROPU OBCIĄŻONEGO ORAZ MOŻLIWOŚĆ ROZEBRANIA ŚCIAN.

WOBEC BRAKU MOŻLIWOŚCI POZOSTAWIENIA STROPU NALEŻY GO ROZEBRAĆ

POZIOM ZALEŻNY OD MOŻLIWOŚCI (POZIOM WÓD GRUNT.)

OPRACOWANO NA PODSTAWIE OBLICZEŃ WYKONANYCH PRZEZ PRACOWNIE KONSTRUK. ZABYTKÓW Z D. 1987 ORAZ BADAŃ GEOTECHNICZNYCH WYKONANYCH PRZEZ P. dr. WITOLDA PRZYBYLOWICZA W R. 2006 I WŁASNYCH ANALIZ ROZWIĄZAŃ

PRACOWNIA Projektowania Architektonicznego „CHATA" mgr inż. architekt Leszek Sokołowski NIP 858-157-00-09 Regon 357000084

maj 2006