ZBROJENIE PŁYTY POMOSTU
Skala 1:20

PRZEKRÓJ PODŁUŻNY 3-3
W OSI KŁADKI
Skala 1:20

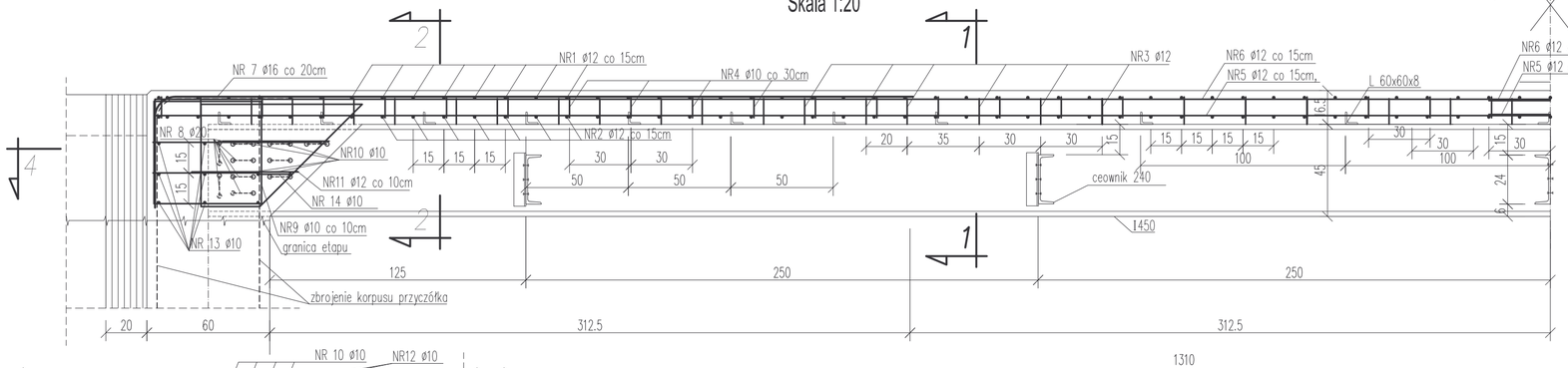

PRZEKRÓJ POPRZECZNY 2-2
W STREFIE PODPOROWEJ
Skala 1:20

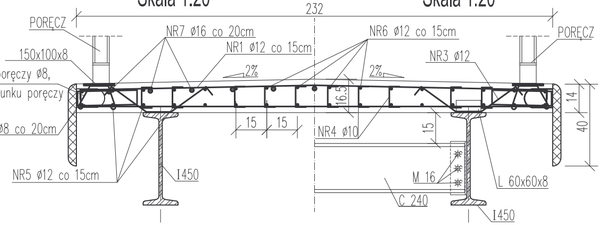

PRZEKRÓJ POPRZECZNY 1-1
W CZĘŚCI ŚRODKOWEJ PRZĘSŁA
Skala 1:20

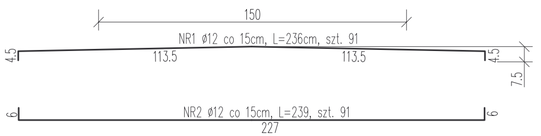

PRZEKRÓJ POPRZECZNY 4-4
W STREFIE PODPARCIA
Skala 1:20

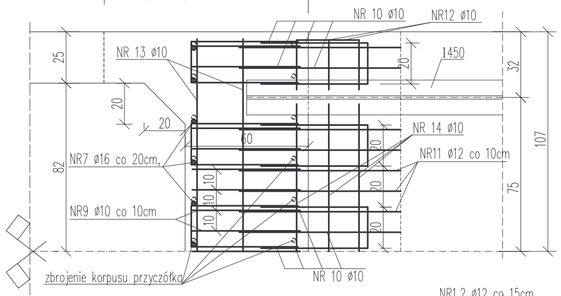

WIDOK Z GÓRY
Skala 1:20

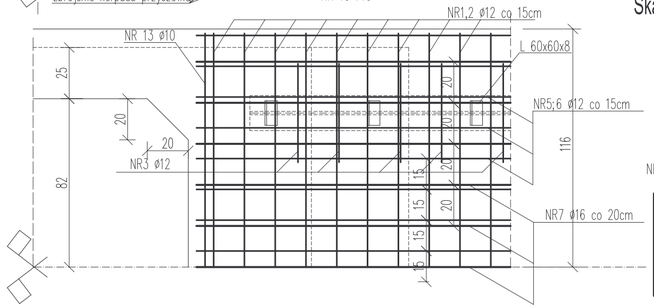



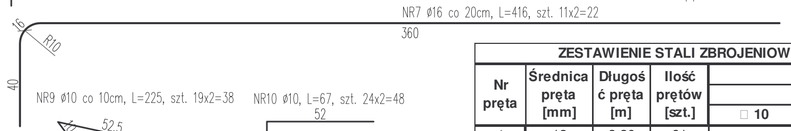

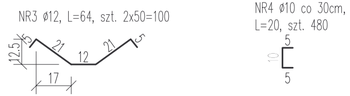

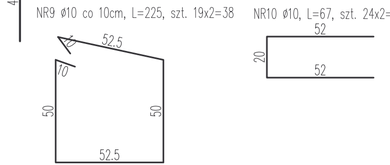

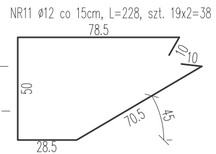

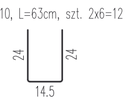

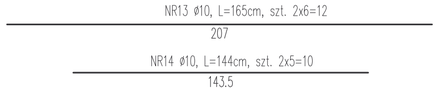

ZESTAWIENIE STALI ZBROJENIOWEJ DLA PŁYTY POMOSTU

Nr pręta	Średnica pręta [mm]	Długość pręta [m]	Ilość prętów [szt.]	Łączna długość A-III N (BST 500S)			
				□ 10	□ 12	□ 16	□ 20
1	12	2,36	91		214,76		
2	12	2,39	91		217,49		
3	12	0,64	100		64,00		
4	10	0,20	480	96,00			
5	12	7,11	36		255,96		
6	12	7,61	28		213,08		
7	16	4,16	22			91,52	
8	20	0,34	80				27,2
9	10	2,25	38	85,50			
10	10	0,67	48	32,16			
11	12	2,28	38		86,64		
12	10	0,63	12	7,56			
13	10	1,65	12	19,80			
14	10	1,44	10	14,40			
Długość [m]				255,42	1051,93	91,52	27,2
Ciężar jednostkowy [kg/m]				0,617	0,888	1,58	2,47
Ciężar łączny wg średnic [kg]				157,59414	934,11384	144,6016	67,184
Ciężar łączny stali płyty pomostu [kg]				1303			

Stal zbrojeniowa: - klasy A-III N (BST 500S); Q =1303kg
Beton konstrukcyjny: - płyta pomostu - B 40; V=5,24m3
Minimalna otulina prętów - 3cm
Połączenia prętów normowe

Jednostka projektująca:	Biuro Projektowo-Konsultingowe "MOSTY" Sławomir Leszczyński 05-300 Mińsk Mazowiecki, ul. Warszawska 250/95 m. 4 tel. 0-600-910-349, NIP 822-178-90-59, Regon 140953645			
Inwestor:	URZĄD GMINY W KARNIEWIE UL. PUŁTUSKA 3, 06-425 KARNIEWO.			
Temat:	BUDOWA KŁADKI DLA PIESZYCH NA RZECE PEŁTA W CIĄGU DROGI GMINNEJ W M. KARNIEWO			
Nazwa załącznika:	ZBROJENIE PŁYTY POMOSTU			
Stadium dokumentacji:	PB+PW	Branża:	MOSTOWA	
Wyszczególnienie	Imię i Nazwisko	Podpisy	Nr. upr.	Data VII 2009r.
Projektował:	mgr inż. SŁAWOMIR LESZCZYŃSKI		MAZ/0124/PWOM/05	Skala 1:20
Sprawdził:	mgr inż.TOMASZ KORDJAK		MAZ/0183/POOM/04	Rys. nr 7