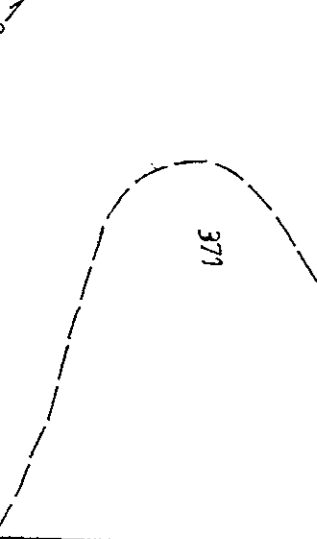


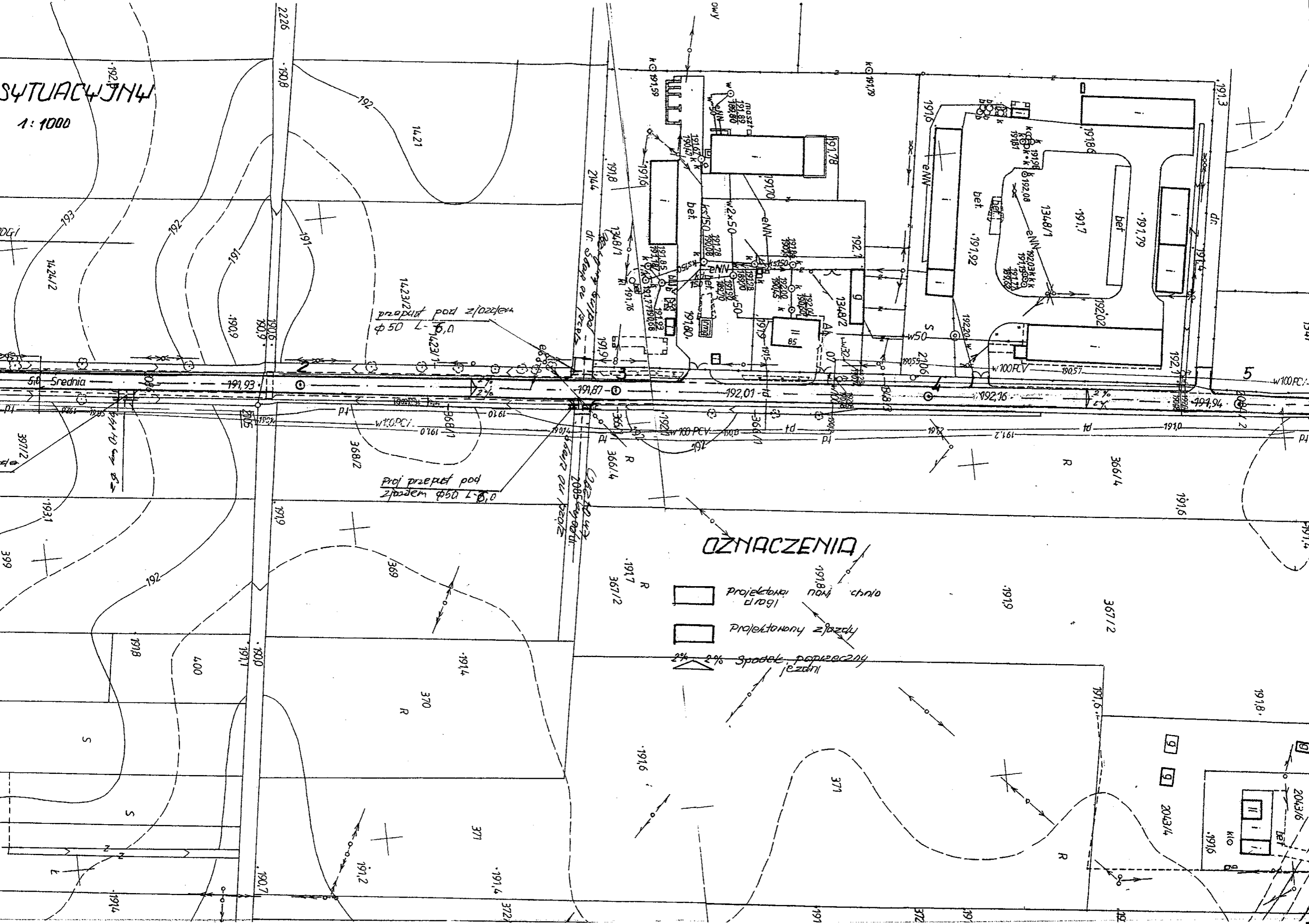
Obslo... d... d... d...  
 obraz... d... d...  
 sposobit

PRACZENIA

elektrani...  
 elektonny z...  
 model...  
 izdani






SYTUACJA  
1:1000



projekt pod zjazdem  
φ 50 L-7,0

proj przepiet pod  
zjazdem φ 50 L-7,0

### OZNACZENIA

-  Projektowany budynek
-  Projektowany zjazd
-  Spadek poprzeczny jezdnii 2%

dr. Srednia  
2085-49-00/1

dr. Srednia  
1917-76

dr. Srednia  
1917-76

dr. Srednia  
1917-76

dr. Srednia  
1917-76

# PLAN SYTUACYJNY

skala 1:1000

