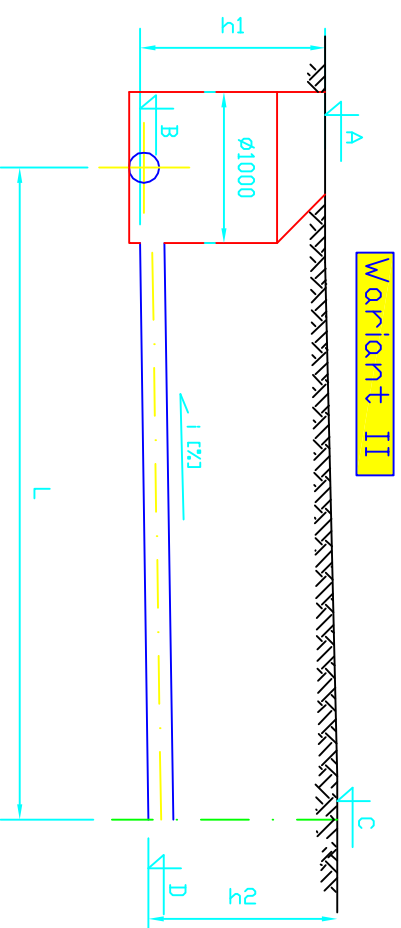
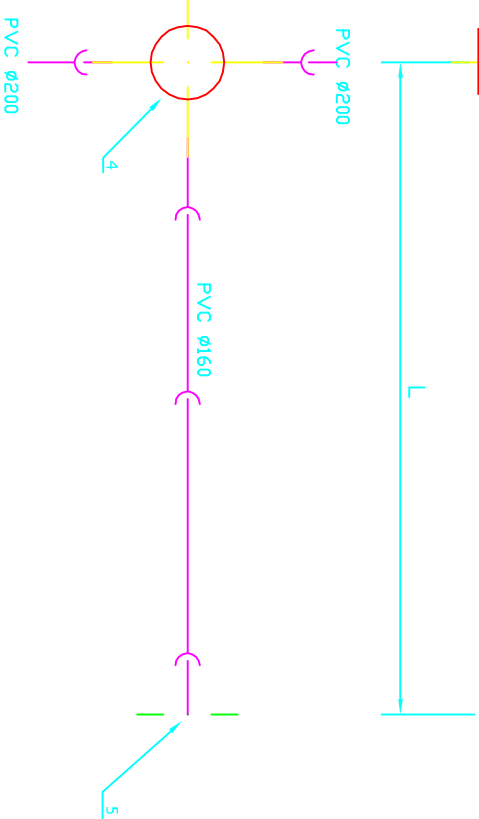
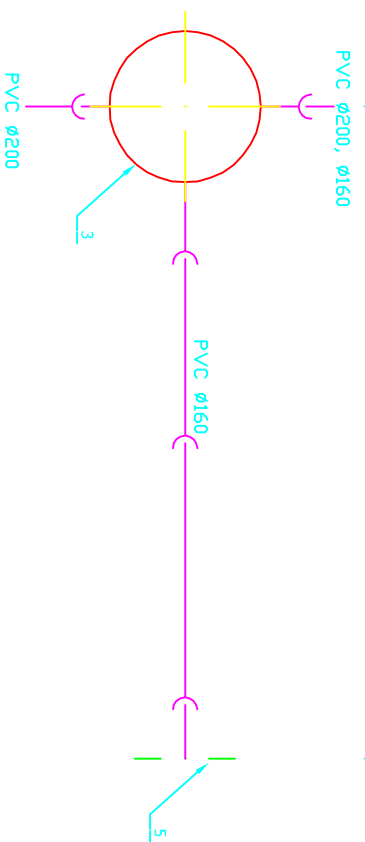


**Wariant I**



**Wariant II**



Zestawienie przykanalików dla etapu I							
Oznaczenie przykanalika	Rzędne [m,n,p,m]			Zagłębienie [m]		Długość L [m]	
	A	B	C	D	h1		h2
DS2	67.80	66.06	67.80	66.10	1,74	1,70	1,80

Zestawienie przykanalików - Wariant II							
Oznaczenie przykanalika	Rzędne [m,n,p,m]				Zagłębienie [m]		Długość L [m]
	A	B	C	D	h1	h2	
CS1	65.20	63.54	65.20	63.70	1,66	1,50	8,20
CS2	65.20	63.50	65.20	63.70	1,70	1,50	9,40
CS24	65.45	63.59	65.45	63.65	1,86	1,80	3,00

1. Trójnik 45° PVC ø200mm/160mm,
2. Kolano PVC ø160mm/45°
3. Studzienka rewizyjna na sieci z kregów betonowych ø1000mm
4. Studzienka inspekcyjna na sieci z tworzyw sztucznych ø315mm
5. Granica nieruchomości

**ZAKŁAD USŁUG INWESTYCYJNO-PROJEKTOWYCH**  
**MGR INŻ. STANISŁAW KŁOSIŃSKI**  
**UL. GRUNWALDZKA 6/1 64-100 LESZNO**

Temat:	BUDOWA SIECI KANALIZACJI SANITARNEJ GRAWITACYJNEJ I TŁOCZNEJ Z PRZEPOMI POWIAMI ŚCIEKÓW ZLOKALIZOWANEJ W OBRĘBIE GŁUCHOWO - ETAP II		
Obiekt:	Schematy włączeń przykanalików do sieci		
Adres:	Głuchowo, gmina Czempin		
Investor:	Gmina Czempin ul. 24 Stycznia 25, 64-020 Czempin		
Projektant:	mgr inż. Stanisław Klosiński	WK/P/0271/ POWS/06	data 01.2012r.
Asystent:	inż. Maciej Zdziabek		skala —
Asystent:	inż. Krzysztof Wojciech		Nr rys. —
Sprawdził:	mgr inż. Zygmunt Maniaczyk	1514/91/Lo	<b>18</b>