

aparat grzewczo-ventylacyjny
 Juvent Term-1 $V_{max}=2700m^3/h$; $Q_{max}=41kW$
 wraz ze skrzynką czerpną ścienną
 moc went=0,2kW, 230V, waga 45+35kg

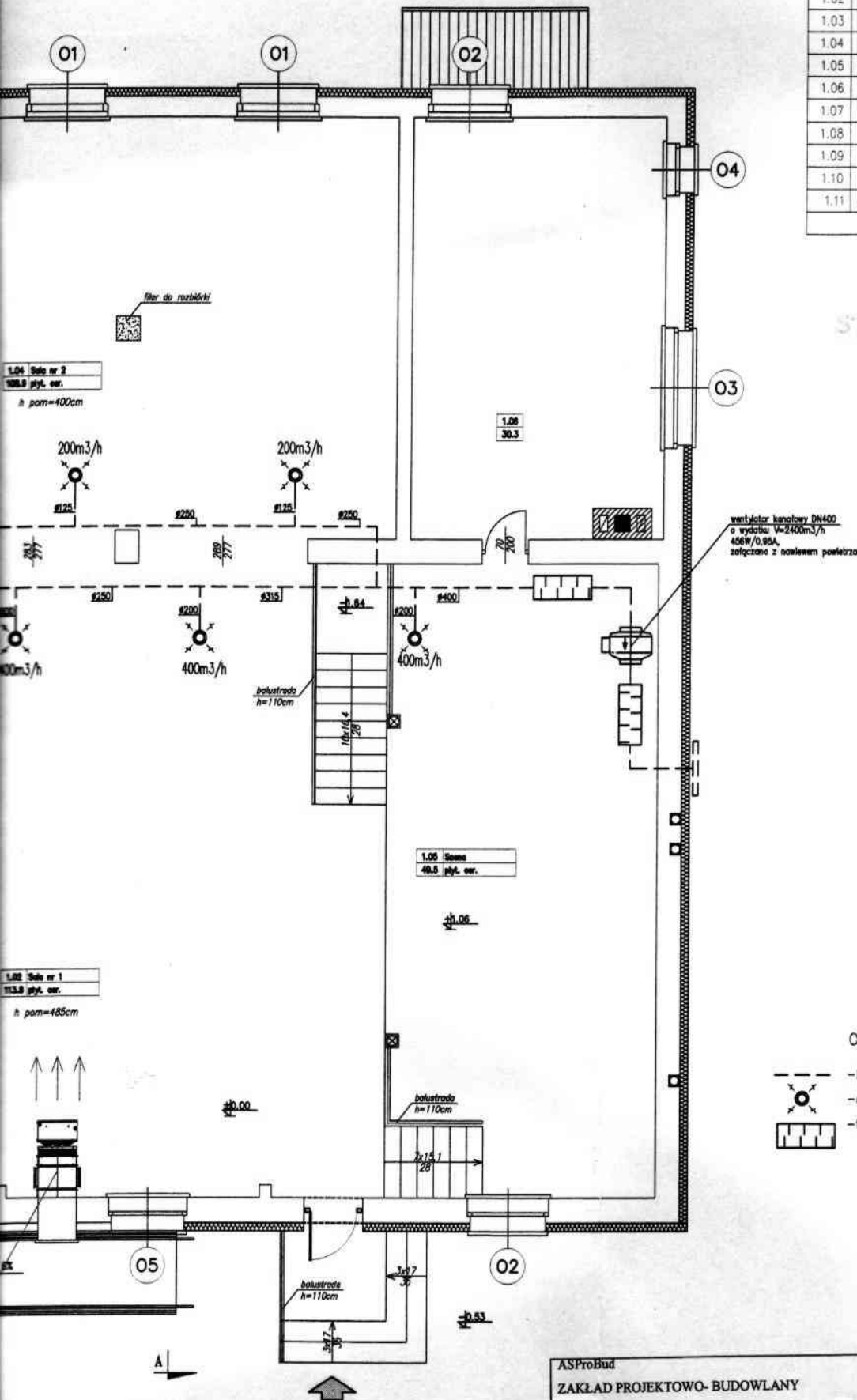
RZUT PARTERU
 SKALA 1:100

BILANS POWIERZCHNI




Rzut parteru

NR POM.	NAZWA POMIESZCZENIA	RODZAJ POSADZKI	POW. NETTO	POW. UZYTEK
1.01	Hall	plyt. cer.	10.3	10.3
1.02	Sala nr 1	plyt. cer.	113.8	113.8
1.03	Bufet	plyt. cer.	28.8	28.8
1.04	Sala nr 2	plyt. cer.	105.9	105.9
1.05	Scena	plyt. cer.	49.5	49.5
1.06	Zaplecze magazynowe	plyt. cer.	30.3	30.3
1.07	Zaplecze kuchenne	plyt. cer.	16.6	16.6
1.08	Pom. gospodarcze	plyt. cer.	11.1	11.1
1.09	Pom. gospodarcze	plyt. cer.	7.6	7.6
1.10	Garaz OSP	pos. przemysł.	36.9	36.9
1.11	Pom. techniczne	plyt. cer.	45.6	45.6
OGOLEM SUMA POWIERZCHNI			459.4	459.4

STAROSTWO POWIATOWE
W WIERUSZOWIE
98-400 WIERUSZÓW
ul. Rynek 1-7



OZNACZENIA

-  - kanały wywiewne
-  - anemostat wywiewny
-  - tłumik hałasu

ASProBud ZAKŁAD PROJEKTOWO- BUDOWLANY	Skala 1: 100	5 / 8
Nazwa i adres obiektu budowlanego Nadbudowa z przebudową istniejącego budynku	2014..01. 30.	Przedmiot opracowania rzut parteru - instal. mech.
PROJEKTANT M. Grygier	inż. inst	WKP/ 0111
OPRACOWAŁ K. Dawid		